

Объем переводов денег, отправленных через системы международных денежных переводов (далее - СДП), в марте 2021 года составил 271,7 тыс. транзакции на сумму 81 261,8 млн. тенге.

Банками Казахстана и АО «Казпочта» представляются своим клиентам услуги по переводам денег через такие системы, как Золотая корона, Western Union, Unistream, Contact, Faster, MoneyGram и иные СДП.

СДП используются населением Казахстана как для проведения переводов на территории страны, так и для отправки/получения переводов денег за рубеж/из-за рубежа.

Доля переводов денег, проведенных в марте 2021 года на территории Казахстана, составляет 22,5% от общего количества и 6,6% от общей суммы переводов денег, отправленных посредством СДП. Доля переводов денег, отправленных за рубеж, составляет 77,5% и 93,4% соответственно.

ТРАНСГРАНИЧНЫЕ ПЕРЕВОДЫ ДЕНЕГ

ПЕРЕВОДЫ ДЕНЕГ, ОТПРАВЛЕННЫЕ ЗА РУБЕЖ

В марте 2021 года за рубеж посредством СДП было отправлено 210,5 тыс. транзакций на сумму 75 860,8 млн. тенге.

В разрезе систем денежных переводов

Система	Кол-во (тыс. транзакций)	Доля от общего кол-ва, в %	Сумма (млн. тенге)	Доля от общей суммы, в %
Золотая Корона	178,2	84,7%	62 864,3	82,9%
Вестерн Юнион	8,3	3,9%	4 687,3	6,2%
CONTACT	9,4	4,4%	4 025,3	5,3%
ЮНИСТРИМ	8,9	4,2%	3 364,9	4,4%
MONEYGRAM	1,2	0,6%	551,1	0,7%
иные системы денежных переводов	4,5	2,1%	367,9	0,5%
Общий итог	210,5	100,0%	75 860,8	100,0%

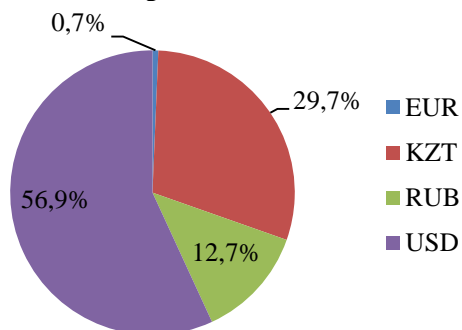
В разрезе стран

Страна	Кол-во (тыс., транзакций)	Доля от общего кол-ва, в %	Сумма (млн., тенге)	Доля от общей суммы, в %
Турция	30,1	14,3%	18 334,4	24,2%
Российская Федерация	54,9	26,1%	16 904,6	22,3%
Узбекистан	70,7	33,6%	15 434,9	20,3%
Кыргызстан	30,0	14,3%	13 514,5	17,8%
Китай	2,2	1,0%	2 663,6	3,5%
Армения	1,4	0,7%	1 929,4	2,5%
Азербайджан	3,1	1,5%	1 230,0	1,6%
Грузия	1,5	0,7%	1 220,0	1,6%
Таджикистан	8,9	4,2%	1 018,2	1,3%
Украина	2,2	1,0%	759,0	1,0%
Прочие	5,5	2,6%	2 852,1	3,8%
Общий итог	210,5	100,0%	75 860,8	100,0%

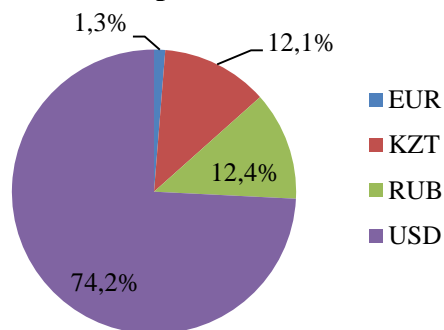
В разрезе валют

Основная доля отправленных переводов через СДП проводилась в долларах США (доля от общего количества отправленных переводов 56,9%, доля от общего объема отправленных переводов 74,2%) и российских рублях (доля от общего количества отправленных переводов 12,7%, доля от общего объема отправленных переводов 12,4%).

Доля от общего количества отправленных переводов



Доля от общего объема отправленных переводов



ПЕРЕВОДЫ ДЕНЕГ, ПОЛУЧЕННЫЕ ИЗ-ЗА РУБЕЖА

В марте 2021 года в Казахстан из-за рубежа посредством СДП было направлено 113,1 тыс. транзакций на сумму 24 921,7 млн. тенге.

В разрезе систем денежных переводов

Система	Кол-во (тыс., транзакций)	Доля от общего кол-ва, в %	Сумма (млн., тенге)	Доля от общей суммы, в %
Золотая Корона	56,6	50,0%	14 239,5	57,1%
Вестерн Юнион	34,5	30,5%	6 007,4	24,1%
MONEYGRAM	11,4	10,1%	3 033,2	12,2%
CONTACT	4,2	3,7%	1 027,5	4,1%
ЮНИСТРИМ	1,9	1,7%	412,9	1,7%
иные системы денежных переводов	4,6	4,1%	201,2	0,8%
Общий итог	113,1	100,0%	24 921,7	100,0%

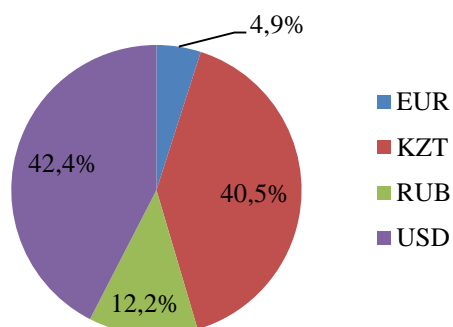
В разрезе стран

Страна	Кол-во (тыс., транзакций)	Доля от общего кол-ва, в %	Сумма (млн., тенге)	Доля от общей суммы, в %
Российская Федерация	49,3	43,6%	5 279,7	21,2%
Узбекистан	8,1	7,2%	4 453,9	17,9%
Корея, Республика	6,7	5,9%	3 234,3	13,0%
Кыргызстан	4,9	4,3%	3 066,0	12,3%
Соединенные Штаты	11,1	9,8%	2 596,3	10,4%
Германия	12,3	10,9%	1 589,9	6,4%
Турция	4,5	3,9%	1 175,4	4,7%
Объединенные Арабские Эмираты	1,1	1,0%	301,6	1,2%
Франция	1,0	0,9%	277,7	1,1%
Соединенное Королевство	1,2	1,1%	261,4	1,0%
Прочие	13,0	11,4%	2 685,5	10,8%
Общий итог	113,1	100,0%	24 921,7	100,0%

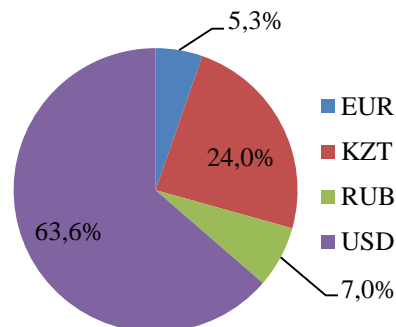
В разрезе валют

Основная доля полученных из-за рубежа переводов денег через СДП проводилась в долларах США (доля от общего количества полученных переводов 42,4%, доля от общего объема полученных переводов 63,6%) и казахстанских тенге (40,5% и 24,0% соответственно).

Доля от общего количества полученных переводов



Доля от общего объема полученных переводов



ПЕРЕВОДЫ НА ТЕРРИТОРИИ КАЗАХСТАНА

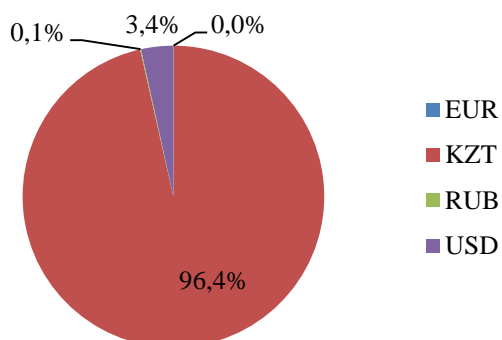
На территории Казахстана в марте 2021 года было проведено 61,2 тыс. транзакций на сумму 5 401,0 млн. тенге.

В разрезе систем денежных переводов

Система	Кол-во (тыс, транзакций)	Доля от общего кол-ва, в %	Сумма (млн, тенге)	Доля от общей суммы, в %
Золотая Корона	1,7	2,7%	1 233,6	22,8%
Вестерн Юнион	1,4	2,2%	172,5	3,2%
ЮНИСТРИМ	0,3	0,4%	68,2	1,3%
CONTACT	0,0	0,0%	4,8	0,1%
иные системы денежных переводов	57,9	94,6%	3 921,8	72,6%
Общий итог	61,2	100,0%	5 401,0	100,0%

В разрезе валют

Доля от общего количества отправленных переводов



Доля от общего объема отправленных переводов

