«АҚПАРАТТЫҚ-ТАЛДАУ ОРТАЛЫҒЫ» АҚ
АО «ИНФОРМАЦИОННО-АНАЛИТИЧЕСКИЙ ЦЕНТР»

«ҚАЗАҚСТАН РЕСПУБЛИКАСЫ БІЛІМ БЕРУ ЖҮЙЕСІНІҢ СТАТИСТИКАСЫ»

ҰЛТТЫҚ ЖИНАҚ

НАЦИОНАЛЬНЫЙ СБОРНИК

«СТАТИСТИКА СИСТЕМЫ ОБРАЗОВАНИЯ РЕСПУБЛИКИ КАЗАХСТАН»

Г. НУР-СУЛТАН, 2020

«АҚПАРАТТЫҚ-ТАЛДАУ ОРТАЛЫҒЫ» АҚ
АО «ИНФОРМАЦИОННО-АНАЛИТИЧЕСКИЙ ЦЕНТР»

«ҚАЗАҚСТАН РЕСПУБЛИКАСЫ БІЛІМ БЕРУ ЖҮЙЕСІНІҢ СТАТИСТИКАСЫ»

Ұлттық жинақ

«СТАТИСТИКА СИСТЕМЫ ОБРАЗОВАНИЯ РЕСПУБЛИКИ КАЗАХСТАН»

Национальный сборник

Нур-Султан - 2020

ISBN 978-601-7904-18-0

«Қазақстан Республикасы білім беру жүйесінің статистикасы» Ұлттық жинақ – «Ақпараттық - талдау орталығы» АҚ: Нур-Султан, 2020. - 308 бет.

Басылым Қазақстан Республикасының білім беру жүйесі бойынша толық статистикалық деректерді қамтиды.

Жинақты ыңғайлы пайдалану және үздіксіздікті сақтау үшін мектепке дейінгі, орта, техникалық және кәсіптік, сондай-ақ жоғары білім деңгейлері бойынша қалыптастырылды. Кейбір көрсеткіштер өңірлер тұрғысынан келтірілді және графиктер, диаграммалар, кескіндер және т.б. түрінде бейнеленді.

Ақпараттық деректер облыстардың, Нур-Султан, Алматы және Шымкент қалаларының білім беру ұйымдары және Білім басқармалары «Ұлттық білім беру деректер қоры» (ҰБДҚ) автоматтандырылған жинақ қорларына ұсынған статистикалық деректер негізінде жүйеленді.

Статистикалық жинақты әзірлеуде Қазақстан Республикасы Ұлттық экономика министрлігі Статистика комитетінің, «Өрлеу» БАҰО АҚ және ДББ «НЗМ» деректері де пайдаланылды.

Жинақ мемлекеттік басқару органдарының қызметкерлеріне, мұғалімдерге, ғылыми және басқа да ұйымдардың қызметкерлеріне арналады.

Жинақ екі тілде – қазақ және орыс тілдерінде дайындалды.

Есептік көрсеткіштерді «Ақпараттық-талдау орталығы» АҚ Білім беру статистикасы және ақпараттық жүйелерді сүйемелдеу департаментінің қызметкерлері жасады.

Национальный сборник «Статистика системы образования Республики Казахстан» - АО «Информационно-аналитический центр»: Нур-Султан, 2020. – 308 стр.

Издание содержит наиболее полную статистическую информацию о системе образования Республики Казахстан.

Для удобства пользования и сохранения преемственности, сборник сформирован в разбивке по уровням дошкольного, среднего, технического и профессионального, а также высшего образования. Некоторые показатели приведены в разрезе регионов и визуализированы в виде графиков, диаграмм, схем и т.д.

Основным источником информации являются данные, предоставленные организациями, отделами и Управлениями образования областей и городов Нур-Султан, Алматы и Шымкент в автоматизированной системе сбора «Национальная образовательная база данных» (НОБД).

В подготовке статистического сборника также использованы данные Комитета статистики Министерства национальной экономики Республики Казахстан, АО НЦПК «Өрлеу» и ЦПМ «НИШ».

Сборник предназначен для работников органов государственного управления, преподавателей, работников научных и других организаций.

Сборник составлен на двух языках – русском и казахском.

Расчетные показатели выполнены сотрудниками Департамента образовательной статистики и сопровождения информационных систем АО «Информационно-аналитический центр».

ISBN 978-601-7904-18-0

МАЗМҰНЫ
СОДЕРЖАНИЕ

1. БІЛІМ БЕРУ ЖҮЙЕСІ ҚЫЗМЕТІНІҢ ӘЛЕУМЕТТІК-ЭКОНОМИКАЛЫҚ ШАРТТАРЫ 5

СОЦИАЛЬНО-ЭКОНОМИЧЕСКИЕ УСЛОВИЯ ФУНКЦИОНИРОВАНИЯ СИСТЕМЫ ОБРАЗОВАНИЯ

2. БІЛІМ БЕРУ ЖҮЙЕСІНІҢ НЕГІЗГІ КӨРСЕТКІШТЕРІ МЕН ИНДИКАТОРЛАРЫ 16

ОСНОВНЫЕ ПОКАЗАТЕЛИ И ИНДИКАТОРЫ СИСТЕМЫ ОБРАЗОВАНИЯ

2.1. МЕКТЕПКЕ ДЕЙІНГІ ТӘРБИЕ МЕН ОҚЫТУ 16

ДОШКОЛЬНОЕ ВОСПИТАНИЕ И ОБУЧЕНИЕ

2.2. ОРТА БІЛІМ БЕРУ (бастауыш, негізгі орта, жалпы орта) 51

СРЕДНЕЕ ОБРАЗОВАНИЕ (начального, основного среднего, общего среднего)

2.3. АРНАЙЫ БІЛІМ БЕРУ ҰЙЫМДАРЫ 203

СПЕЦИАЛЬНЫЕ ОРГАНИЗАЦИИ ОБРАЗОВАНИЯ

2.4. ЖЕТІМ БАЛАЛАР МЕН АТА-АНАСЫНЫҢ ҚАМҚОРЛЫҒЫНСЫЗ ҚАЛҒАН БАЛАЛАРҒА АРНАЛҒАН БІЛІМ БЕРУ ҰЙЫМДАРЫ 217

ОРГАНИЗАЦИИ ОБРАЗОВАНИЯ ДЛЯ ДЕТЕЙ-СИРОТ И ДЕТЕЙ, ОСТАВШИХСЯ БЕЗ ПОПЕЧЕНИЯ РОДИТЕЛЕЙ

2.5. БАЛАЛАРҒА АРНАЛҒАН ҚОСЫМША БІЛІМ БЕРУ ҰЙЫМДАРЫ 226

ОРГАНИЗАЦИИ ДОПОЛНИТЕЛЬНОГО ОБРАЗОВАНИЯ ДЛЯ ДЕТЕЙ

2.6. ТЕХНИКАЛЫҚ ЖӘНЕ КӘСІПТІК БІЛІМ БЕРУ 234

ТЕХНИЧЕСКОЕ И ПРОФЕССИОНАЛЬНОЕ ОБРАЗОВАНИЕ

2.7. ЖОҒАРЫ ЖӘНЕ ЖОҒАРЫ ОҚУ ОРНЫНАН КЕЙІНГІ БІЛІМ БЕРУ 266

ВЫСШЕЕ И ПОСЛЕВУЗОВСКОЕ ОБРАЗОВАНИЕ

2.8. БІЛІМ БЕРУ САЛАСЫНДАҒЫ ҚЫЗМЕТКЕРЛЕРДІҢ БІЛІКТІЛІГІН АРТТЫРУ 284

ПОВЫШЕНИЕ КВАЛИФИКАЦИИ РАБОТНИКОВ СФЕРЫ ОБРАЗОВАНИЯ

2.9. БІЛІМ БЕРУ ҰЙЫМДАРЫН ҚАРЖЫЛАНДЫРУ 305

ФИНАНСИРОВАНИЕ ОРГАНИЗАЦИЙ ОБРАЗОВАНИЯ

ҚЫСҚАРТУЛАР ТІЗІМІ
СПИСОК СОКРАШЕНИЙ

ӘК - Әдістемелік кабинеттер
МК – Методические кабинеты
БА – Біліктілікті арттыру
ПК - Повышение квалификации
АӘД - Алғашқы әскери дайындық
НВП- Начальная военная подготовка
ББ - Балабақша
ДС - Детский сад
ББ – Білім басқармасы
УО – Управление образования
БЖСМ – Балалар-жасөспірімдер спорт мектептері
ДЮШС – Детско-юношеские спортивные школы
БМ – Бастауыш мектеп
НШ – Начальная школа
«Бөбек» ҰҒПБСО - «Бөбек» Ұлттық ғылыми-практикалық, білім беру және сауықтыру орталығы»
ННПООЦ «Бөбек» - Национальный научно-практический, образовательный и оздоровительный центр «Бөбек»
ЖАО - Жергілікті атқарушы орган
МИО - Местный исполнительный орган
ОМ – Орта мектеп
СШ – Средняя школа
ЖОО - Жоғары оқу орны
ВУЗ - Высшее учебное заведение
ҚР БҒМ - Қазақстан Республикасының Білім және ғылым министрлігі
МОН РК - Министерство образования и науки Республики Казахстан
ҚР ҰЭМ СК - Қазақстан Республикасы Ұлттық экономика министрлігінің Статистика комитеті
КС МНЭ РК - Комитет по статистике Министерства национальной экономики Республики Казахстан
МҰ - Мектепке дейінгі ұйымдар
ДО - Дошкольные организаций
«НЗМ» ДББҰ - «Назарбаев Зияткерлік мектептері» дербес білім беру ұйымы
АОО «НИШ» - Автономная организация образования «Назарбаев Интеллектуальные школы»
НМ - Негізгі мектеп
ОШ – Основная школа
«Өрлеу» БАҰО АҚ - «Өрлеу» біліктілікті арттыру ұлттық орталығы акционерлік қоғамы
АО НЦПК «Өрлеу» - Акционерное общество «Национальный центр повышения квалификации «Өрлеу»
ПҚ – Педагогикалық қызметкерлер
ПК – Педагогические кадры
«НЗМ» ДББҰ ПШО - «Назарбаев Зияткерлік мектептері» дербес білім беру ұйымының педагогикалық шеберлік орталығы
ЦПМ АОО «НИШ» - Центр педагогического мастерства автономная организация образования «Назарбаев Интеллектуальные школы»
ТжКББ – Техникалық және кәсіптік білім беру
ТиПО – Техническое и профессиональное образование
ТҚАБ – Тірек қозғалыс аппараты бұзылған балалар
НОДА - Дети с нарушением опорно-двигательного аппарата
ҰБДҚ - Ұлттық білім беру деректер қоры
НОБД - Национальная образовательная база данных
ШЖМ – Шағын жинақты мектептер
МКШ - Малокомплектная школа

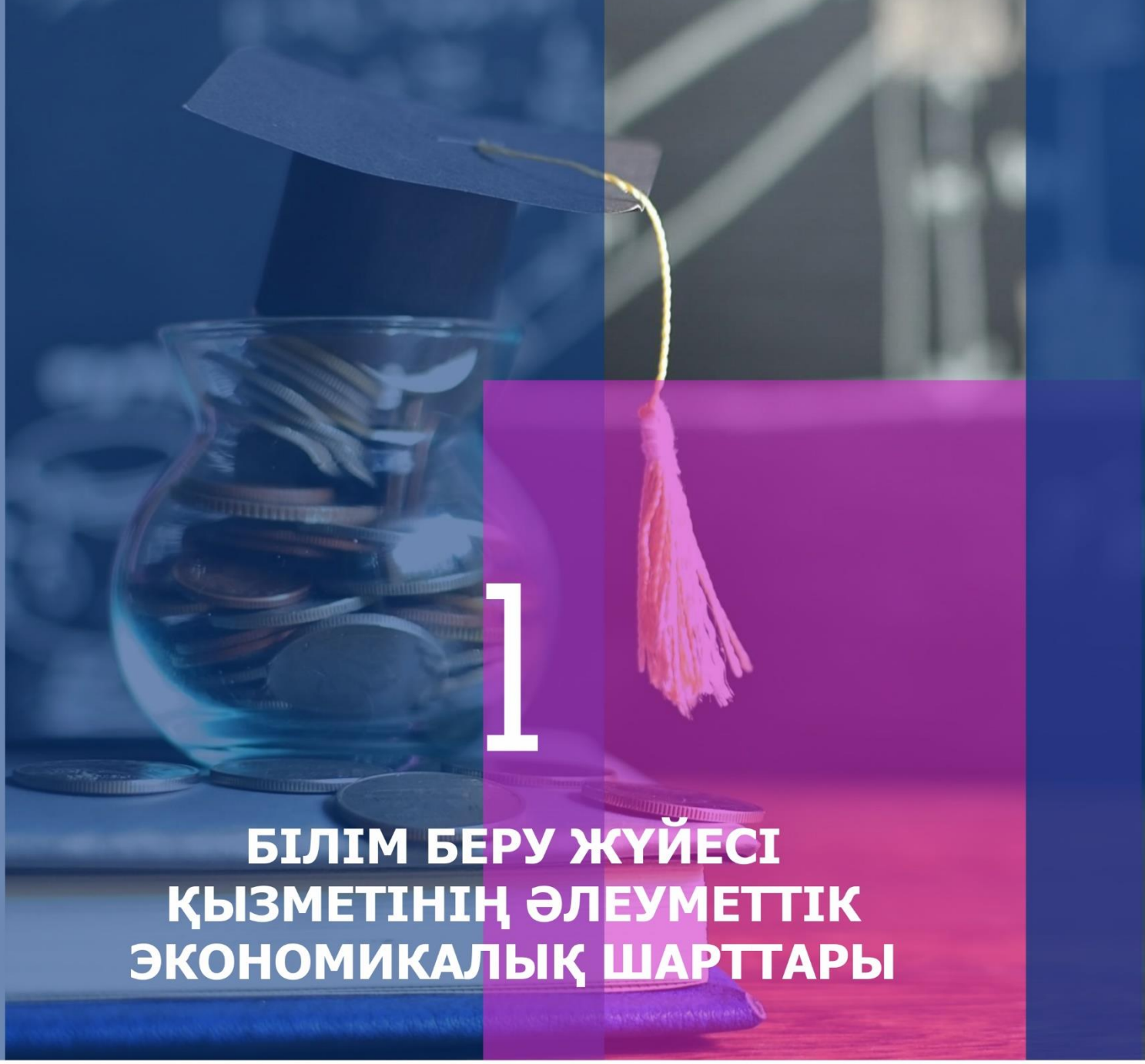

1

БІЛІМ БЕРУ ЖҮЙЕСІ ҚЫЗМЕТІНІҢ ӘЛЕУМЕТТІК ЭКОНОМИКАЛЫҚ ШАРТТАРЫ

СОЦИАЛЬНО-ЭКОНОМИЧЕСКИЕ УСЛОВИЯ ФУНКЦИОНИРОВАНИЯ СИСТЕМЫ ОБРАЗОВАНИЯ

МАЗМҰНЫ
СОДЕРЖАНИЕ

1.1 Қазақстан Республикасындағы туу серпіні
Динамика рождаемости в Республике Казахстан 8

1.2 2018 жыл басындағы Қазақстан Республикасы халқының саны / жас құрамы және гендер
Численность населения Республики Казахстан на начало 2018 года / возрастные группы и гендер 9

1.3 Қазақстан Республикасының еңбек нарығының негізгі индикаторлары
Основные индикаторы рынка труда Республики Казахстан 10

1.4 Жұмыс күші санының динамикасы / білім деңгейі және гендер
Динамика численности рабочей силы / образовательный уровень и гендер 11

1.5 Жұмыспен қамтылған тұрғындар санының динамикасы / білім деңгейі және гендер
Динамика численности занятого населения / образовательный уровень и гендер 12

1.6 Жұмыспен қамтылған тұрғындар саны / білім деңгейі
Численность занятого населения / образовательный уровень 13

1.7 Мәртебесі және жасы бойынша халықтың жұмыс күшінде қатысуы
Население по статусу участия в рабочей силе и возрасту 14

1.8 Соңғы 7 жылда білім беру саласында жұмыспен қамтылған тұрғындардың үлесі
Доля занятого населения, вовлеченного в сферу образования за последние 7 лет 15

1.1 Қазақстан Республикасындағы туу серпіні
Динамика рождаемости в Республике Казахстан

адам *человек*

Аймақ / Регион	2013 жыл / 2013	2014 жыл / 2014	2015 жыл / 2015	2016 жыл / 2016	2017 жыл / 2017	2018 жыл / 2018
ҚР / РК	**387 256**	**399 309**	**398 458**	**400 694**	**390 262**	**397 799**
Ақмола / Акмолинская	12 857	12 803	12 674	12 496	12 307	12 426
Ақтөбе / Актюбинская	18 757	19 625	19 980	19 769	19 138	19 599
Алматы / Алматинская	48 475	50 023	48 954	50 874	49 971	50 409
Атырау / Атырауская	16 065	16 389	16 424	16 730	16 443	17 033
БҚО / ЗКО	12 723	13 040	12 974	13 184	12 860	13 067
Жамбыл / Жамбылская	28 883	29 581	28 408	28 121	26 465	27 113
Қарағанды / Карагандинская	24 680	24 913	24 496	23 950	22 716	22 950
Қостанай / Костанайская	13 029	12 763	12 769	12 290	11 736	11 630
Қызылорда / Кызылординская	19 674	20 358	19 677	19 256	18 981	19 195
Маңғыстау / Мангистауская	18 322	19 098	19 305	19 794	19 380	19 892
Павлодар / Павлодарская	13 105	13 041	12 771	12 613	12 025	11 856
СҚО / СКО	8 561	8 216	8 132	7 694	7 387	7 194
Түркістан / Туркестанская (ОҚО / ЮКО)	80 093	81 979	81 709	81 456	78 990	54 134
ШҚО / ВКО	22 825	23 726	22 892	22 918	22 164	21 861
Нұр-Сұлтан қ. / г. Нур-Султан	21 896	24 082	26 134	27 845	28 276	29 181
Алматы қ. / г. Алматы	27 311	29 672	31 159	31 704	31 423	33 259
Шымкент қ. / г. Шымкент	-	-	-	-	-	27 000

Дереккөз: ҚР ҰЭМ СК
Источник: КС МНЭ РК

Өткен жылдардағы туу туралы мәліметтер әкімшілік-территориялық өзгерістермен және туу, өлім туралы деректердің кеш тіркелуіне байланысты қайта есептелінді.

Данные о рождаемости за предыдущие годы пересчитаны в связи с административно-территориальными преобразованиями и учетом поздних регистраций событий рождений и смертей

1.2 2019 жыл басындағы Қазақстан Республикасы халқының саны / жас құрамы және гендер
Численность населения Республики Казахстан на начало 2019 года / возрастные группы и гендер

адам *человек*

Аймақ / Регион	Барлығы / Всего			соның ішінде жасы бойынша / в том числе в возрасте								
				0-15			16-62 (58)			63 (59) +*		
	барлығы / всего	ерлер / мужчины	әйелдер / женщины	барлығы / всего	ерлер / мужчины	әйелдер / женщины	барлығы / всего	ерлер / мужчины	әйелдер / женщины	барлығы / всего	ерлер / мужчины	әйелдер / женщины
ҚР / РК	**18 395 567**	**8 913 196**	**9 482 371**	**5 493 678**	**2 826 185**	**2 667 493**	**10 871 678**	**5 478 291**	**5 393 387**	**2 030 211**	**608 720**	**1 421 491**
Ақмола / Акмолинская	738 587	358 519	380 068	186 760	96 016	90 744	447 220	231 620	215 600	104 607	30 883	73 724
Ақтөбе / Актюбинская	869 637	421 211	448 426	259 414	133 876	125 538	523 560	261 719	261 841	86 663	25 616	61 047
Алматы / Алматинская	2 038 934	1 010 178	1 028 756	661 583	340 495	321 088	1 169 073	601 146	567 927	208 278	68 537	139 741
Атырау / Атырауская	633 791	312 491	321 300	220 690	113 321	107 369	362 310	184 608	177 702	50 791	14 562	36 229
БҚО / ЗКО	652 325	316 256	336 069	178 470	92 377	86 093	392 888	200 734	192 154	80 967	23 145	57 822
Жамбыл / Жамбылская	1 125 442	554 239	571 203	395 561	203 356	192 205	622 462	317 804	304 658	107 419	33 079	74 340
Қарағанды / Карагандинская	1 378 533	654 224	724 309	344 483	176 379	168 104	835 747	421 267	414 480	198 303	56 578	141 725
Қостанай / Костанайская	872 795	414 362	458 433	186 948	95 901	91 047	546 818	277 539	269 279	139 029	40 922	98 107
Қызылорда / Кызылординская	794 334	398 397	395 937	277 818	142 980	134 838	451 951	234 591	217 360	64 565	20 826	43 739
Маңғыстау / Мангистауская	678 199	337 925	340 274	248 504	128 471	120 033	382 756	194 942	187 814	46 939	14 512	32 427
Павлодар / Павлодарская	753 853	356 840	397 013	180 416	92 831	87 585	462 054	232 394	229 660	111 383	31 615	79 768
СҚО / СКО	554 517	265 216	289 301	122 645	63 250	59 395	333 739	173 489	160 250	98 133	28 477	69 656
Түркістан / Туркестанская	1 983 967	1 006 025	977 942	786 293	403 360	382 933	1 056 925	556 426	500 499	140 749	46 239	94 510
ШҚО / ВКО	1 378 527	657 845	720 682	332 102	170 609	161 493	824 879	421 437	403 442	221 546	65 799	155 747
Нұр-Сұлтан қ. / г. Нур-Султан	1 078 384	517 622	560 762	326 021	167 370	158 651	671 977	327 121	344 856	80 386	23 131	57 255
Алматы қ. / г. Алматы	1 854 656	847 273	1 007 383	437 357	226 062	211 295	1 200 889	558 515	642 374	216 410	62 696	153 714
Шымкент қ. /г. Шымкент	1 009 086	484 573	524 513	348 613	179 531	169 082	586 430	282 939	303 491	74 043	22 103	51 940

**) Осы жерде және бұдан ерлер 63 жас (әйелдер 58 жас) және одан жоғары.*
Здесь и далее мужчины 63 года (женщины 58 лет) и старше.

Дереккөз: ҚР ҰЭМ СК
Источник: КС МНЭ РК

1.3 Қазақстан Республикасының еңбек нарығының негізгі индикаторлары
Основные индикаторы рынка труда Республики Казахстан

адам *человек*

Аймақ / Регион	жұмыс күші / рабочая сила	жұмыспен қамтылған халық / занятое население	соның ішінде / в том числе		жұмыссыз халық / безработное население	жұмыс күші құрамына кірмейтін адамдар / лица, не входящие в состав рабочей силы
			жалдамалы қызметкерлер / наемные работники	өз бетінше жұмыспен қамтылған қызметкерлер / самостоятельно занятые работники		
ҚР / РК	**9 214 796**	**8 773 370**	**6 667 126**	**2 106 244**	**441 426**	**3 915 624**
Ақмола / Акмолинская	427 514	407 499	278 268	129 231	20 015	133 860
Ақтөбе / Актюбинская	439 492	418 573	352 706	65 867	20 919	180 429
Алматы / Алматинская	1 037 898	989 740	724 723	265 017	48 158	365 741
Атырау / Атырауская	335 222	319 224	280 276	38 948	15 998	86 381
БҚО / ЗКО	337 658	321 317	205 053	116 264	16 341	144 379
Жамбыл / Жамбылская	533 992	508 249	331 866	176 383	25 743	211 487
Қарағанды / Карагандинская	671 749	642 039	578 461	63 578	29 710	379 226
Қостанай / Костанайская	510 070	486 333	332 915	153 418	23 737	185 565
Қызылорда / Кызылординская	351 555	334 788	219 517	115 271	16 767	175 683
Маңғыстау / Мангистауская	322 107	306 032	284 459	21 573	16 075	117 155
Павлодар / Павлодарская	410 004	390 834	332 214	58 620	19 170	172 345
СҚО / СКО	304 935	290 344	212 970	77 374	14 591	133 124
Түркістан / Туркестанская	821 917	779 806	420 143	359 663	42 111	404 726
ШҚО / ВКО	712 660	678 131	478 712	199 419	34 529	348 477
Нұр-Сұлтан қ. / г. Нур-Султан	579 352	553 649	487 758	65 891	25 703	183 799
Алматы қ. / г. Алматы	988 173	938 224	864 465	73 759	49 949	447 130
Шымкент қ. / г. Шымкент	430 498	408 588	282 620	125 968	21 910	246 117

Дереккөз: ҚР ҰЭМ СК
Источник: КС МНЭ РК

1.4 Жұмыс күші санының динамикасы / білім деңгейі және гендер
Динамика численности рабочей силы / образовательный уровень и гендер

мың адам *тыс.человек*

	2011	2012	2013	2014	2015	2016	2017	2018
Барлық халық / Все население								
жұмыс күші - барлығы / рабочая сила - всего	**8 774,6**	**9 013,1**	**9 042,4**	**9 109,7**	**9 074,9**	**8 998,9**	**9 027, 4**	**9 214, 7**
олардың ішінде білімі барлар / из них имеют образование								
жоғары / высшее	2 423,0	2 648,1	2 746,1	2 788,7	3 183,8	3 205,1	3 362, 1	3 364, 8
аяқталмаған жоғары / незаконченное высшее	265,7	282,98	335,97	330,8	170,2	141,2	131, 7	122, 0
орта кәсіптік (арнаулы) / среднее профессиональное (специальное)	2 570,2	2 845,95	2 913,9	3 027,1	2 992,3	3 147,6	3 375, 5	4 095, 6
бастауыш кәсіптік / начальное профессиональное	695,2	679,3	676,2	583,0	464,6	513,2	391, 1	359, 0
жалпы орта / среднее общее	2 545,1	2 352,3	2 242,6	2 220,2	2 118,9	844,6	1 643, 7	1 193, 4
жалпы негізгі / основное общее	233,0	183,03	116,9	146,0	134,4	136,5	117, 0	74, 4
жалпы бастауыш / начальное общее	42,4	21,3	10,8	13,5	10,7	10,7	6, 2	5, 2
ерлер / мужчины								
жұмыс күші - барлығы / рабочая сила - всего	4 455,3	4 580,4	4 597	4 652,3	4 644,1	4 644,3	4 664, 2	4 748, 4
олардың ішінде білімі барлар / из них имеют образование								
жоғары / высшее	1 073,5	1 200,7	1 229,04	1 249,8	1 436,4	1 456,2	1 560, 1	1 538, 6
аяқталмаған жоғары / незаконченное высшее	131,8	135,8	164,6	159,1	81,3	72,5	65, 4	63, 1
орта кәсіптік (арнаулы) / среднее профессиональное (специальное)	1 283,2	1 437,7	1 485,8	1 577,4	1 537,2	1 636	1 787, 7	2 182, 6
бастауыш кәсіптік / начальное профессиональное	440,8	426,8	412,4	358,4	292,3	320,5	247, 9	234, 4
жалпы орта / среднее общее	1 377,2	1 267,3	1 236,3	1 219,0	1 214,0	1 073,8	934, 2	682, 9
жалпы негізгі / основное общее	127,7	101,7	65,1	81,6	77,6	79,4	65, 5	44, 1
жалпы бастауыш / начальное общее	21,1	10,4	3,7	6,6	5,4	5,9	3, 2	2, 4
әйелдер / женщины								
жұмыс күші - барлығы / рабочая сила - всего	4 319,4	4 432,8	4 185,8	4 457,3	4 430,7	4 354,6	4 363, 2	4 466, 3
олардың ішінде білімі барлар / из них имеют образование								
жоғары / высшее	1 349,5	1 447,4	1 455,01	1 538,8	1 747,3	1 748,9	1 802,0	1 826, 2
аяқталмаған жоғары / незаконченное высшее	133,9	147,2	158,3	171,7	88,9	68,8	66, 3	58, 9
орта кәсіптік (арнаулы) / среднее профессиональное (специальное)	1 287,1	1 408,2	1 350,2	1 449,7	1 455,1	1 511,6	1 587, 8	1 913, 0
бастауыш кәсіптік / начальное профессиональное	254,4	252,6	248,1	224,6	172,3	192,6	143, 2	124, 5
жалпы орта / среднее общее	1 167,9	1 085,1	921,2	1 001,1	904,9	770,8	709, 4	510, 4
жалпы негізгі / основное общее	105,2	81,3	46,6	64,4	56,9	57,1	51, 5	30, 2
жалпы бастауыш / начальное общее	21,3	10,96	6,5	6,8	5,2	4,8	2, 9	2, 8

Дереккөз: ҚР ҰЭМ СК
Источник: КС МНЭ РК

1.5 Жұмыспен қамтылған тұрғындар санының динамикасы / білім деңгейі және гендер
Динамика численности занятого населения / образовательный уровень и гендер

мың адам *тыс.человек*

	2011	2012	2013	2014	2015	2016	2017	2018
Барлық халық / Все население								
жұмыспен қамтылған тұрғындар - барлығы / занятое население-всего	**8 301,6**	**8 540,3**	**8 575,98**	**8 651,1**	**8 623,8**	**8 553,4**	**8 585, 1**	**8 773, 3**
олардың ішінде білімі барлар / из них имеют образование								
жоғары / высшее	2 324,1	2 545,4	2 643,6	2 693,1	3 067	3 080,2	3 244, 9	3 223, 3
аяқталмаған жоғары / незаконченное высшее	246,8	262,6	303,6	309,3	155,4	131,9	122, 0	114, 2
орта кәсіптік (арнаулы) / среднее профессиональное (специальное)	2 445,4	2 713,1	2 772,8	2 876,5	2 842,1	2 987,9	3 201, 1	3 904, 0
бастауыш кәсіптік / начальное профессиональное	666,4	644,7	643,05	548,7	436,0	485	368, 4	339, 7
жалпы орта / среднее общее	2 370,4	2 187,1	2 097,1	2 075,4	1 988,6	1 733,6	1 534, 9	1 118, 4
жалпы негізгі / основное общее	211,1	166,2	106,3	134,7	125,2	125	108, 0	69, 3
жалпы бастауыш / начальное общее	37,5	21,2	9,63	13,0	9,4	9,8	5, 4	4, 1
ерлер / мужчины								
жұмыспен қамтылған тұрғындар - барлығы / занятое население-всего	4 250,4	4 394,3	4 390,1	4 444,2	4 446,0	4 440,4	4 458, 9	4 548, 0
олардың ішінде білімі барлар / из них имеют образование								
жоғары / высшее	1 037,6	1 166,7	1 188,5	1 208,8	1 388,2	1 403	1 510, 1	1 476, 7
аяқталмаған жоғары / незаконченное высшее	124,0	127,3	145,2	142,7	73,8	67,2	60, 5	58, 4
орта кәсіптік (арнаулы) / среднее профессиональное (специальное)	1 229,4	1 386,1	1 422,5	1 513,1	1 477,5	1 562,6	1 704, 4	2 097, 1
бастауыш кәсіптік / начальное профессиональное	426,3	409,7	394,99	341,6	276,9	306	235, 7	222, 5
жалпы орта / среднее общее	1 298,5	1 201,2	1 175,96	1 155,0	1 152,2	1 023,5	884, 9	649, 1
жалпы негізгі / основное общее	115,5	93,1	59,71	76,2	72,6	72,6	60, 5	41, 7
жалпы бастауыш / начальное общее	19,1	10,3	3,2	6,4	4,8	5,5	2, 8	2, 1
әйелдер / женщины								
жұмыспен қамтылған тұрғындар - барлығы / занятое население - всего	4 051,3	4 146	4 185,8	4 206,8	4 177,8	4 113	4 126, 2	4 225, 3
олардың ішінде білімі барлар / из них имеют образование								
жоғары / высшее	1 286,5	1 378,7	1 455,02	1 484,2	1 678,9	1 677,3	1 734, 8	1 746, 6
аяқталмаған жоғары / незаконченное высшее	122,8	135,2	158,3	166,5	81,6	64,7	61, 5	55, 7
орта кәсіптік (арнаулы) / среднее профессиональное (специальное)	1 216,0	1 326,98	1 350,2	1 363,4	1 364,7	1 425,3	1 496, 8	1 806, 8
бастауыш кәсіптік / начальное профессиональное	240,1	235	248,1	207,0	159,0	178,9	132, 7	117, 1
жалпы орта / среднее общее	1 071,9	985,97	921,2	920,4	836,4	710,1	650, 1	469, 2
жалпы негізгі / основное общее	95,5	73,1	46,6	58,4	52,6	52,4	47, 6	27, 6
жалпы бастауыш / начальное общее	18,5	10,96	6,5	6,6	4,6	4,3	2, 7	1, 9

Дереккөз: ҚР ҰЭМ СК
Источник: КС МНЭ РК

1.6 Жұмыспен қамтылған тұрғындар саны / білім деңгейі
Численность занятого населения / образовательный уровень

адам *человек*

Аймақ / Регион	білімі бар, барлық жұмыспен қамтылған тұрғындар / занятое население, имеющее образование, всего	ондағы / в том числе		
		жоғары және аяқталмаған жоғары / высшее и незаконченное высшее	орта кәсіптік (арнаулы) / среднее профессиональное (специальное)	жалпы орта, негізгі, бастауыш / общее среднее, основное, начальное
ҚР / РК	**8 773 370**	**3 337 599**	**3 904 070**	**1 531 701**
Ақмола / Акмолинская	407 499	113 964	211 776	81 759
Ақтөбе / Актюбинская	418 573	110 574	236 590	71 409
Алматы / Алматинская	989 740	249 452	375 442	364 846
Атырау / Атырауская	319 224	105 015	170 430	43 779
БҚО / ЗКО	321 317	108 307	144 017	68 993
Жамбыл / Жамбылская	508 249	168 921	200 517	138 811
Қарағанды / Карагандинская	642 039	214 957	277 884	149 198
Қостанай / Костанайская	486 333	121 882	235 968	128 483
Қызылорда / Кызылординская	334 788	103 705	124 980	106 103
Маңғыстау / Мангистауская	306 032	86 853	201 658	17 521
Павлодар / Павлодарская	390 834	98 250	252 428	40 156
СҚО / СКО	290 344	79 035	137 737	73 572
Түркістан / Туркестанская	779 806	264 628	364 518	150 660
ШҚО / ВКО	678 131	208 161	395 387	74 583
Нұр-Сұлтан қ. / г. Нур-Султан	553 649	352 404	192 201	9 044
Алматы қ. / г. Алматы	938 224	663 034	270 326	4 864
Шымкент қ. / г. Шымкент	408 588	288 457	112 211	7 920

Дереккөз: ҚР ҰЭМ СК
Источник: КС МНЭ РК

1.7 Мәртебесі және жасы бойынша халықтың жұмыс күшінде қатысуы Население по статусу участия в рабочей силе и возрасту

адам *человек*

	жұмыс күшінде қатысу мәртебесі / статус участия в рабочей силе				
	Барлығы / Всего	жұмыс күші / рабочая сила	соның ішінде / в том числе		жұмыс күші құрамына кірмейтін адамдар / лица, не входящие в состав рабочей силы
			жұмыспен қамтылғандар халық / занятое население	жұмыссыз халық / безработное население	
Барлық халық / Все население					
барлық халық / все население	**13 130 420**	**9 214 796**	**8 773 370**	**441 426**	**3 915 624**
соның ішінде жасы / в том числе в возрасте, лет					
15	159 608	84	84	-	159 524
16-24	2 208 175	1 171 511	1 130 132	41 379	1 036 664
25-28	1 153 987	1 027 796	988 080	39 716	126 191
29-34	1 941 110	1 774 022	1 650 207	123 815	167 088
35-44	2 449 398	2 281 608	2 180 774	100 834	167 790
45-54	2 092 063	1 918 364	1 838 599	79 765	173 699
55-64	1 625 847	983 758	928 383	55 375	642 089
65 және одан асқандар	1 500 232	57 653	57 111	542	1 442 579
ерлер / мужчины					
барлық халық / все население	6 202 750	4 748 450	4 548 051	200 399	1 454 300
соның ішінде жасы / в том числе в возрасте, лет					
15	79 879	-	-	-	79 879
16-24	1 095 925	602 943	583 975	18 968	492 982
25-28	587 026	562 696	543 248	19 448	24 330
29-34	983 478	944 887	888 015	56 872	38 591
35-44	1 174 878	1 123 062	1 083 864	39 198	51 816
45-54	1 013 600	950 110	911 912	38 198	63 490
55-64	707 156	533 900	506 326	27 574	173 256
65 және одан асқандар	560 808	30 852	30 711	141	529 956
әйелдер / женщины					
барлық халық / все население	6 927 670	4 466 346	4 225 319	241 027	2 461 324
соның ішінде жасы, жыл / в том числе в возрасте, лет					
15	79 729	84	84	-	79 645
16-24	1 112 250	568 568	546 157	22 411	543 682
25-28	566 961	465 100	444 832	20 268	101 861
29-34	957 632	829 135	762 192	66 943	128 497
35-44	1 274 520	1 158 546	1 096 910	61 636	115 974
45-54	1 078 463	968 254	926 687	41 567	110 209
55-64	918 691	449 858	422 057	27 801	468 833
65 және одан асқандар	939 424	26 801	26 400	401	912 623

Дереккөз: ҚР ҰЭМ СК
Источник: КС МНЭ РК

1.8 Соңғы 7 жылда білім беру саласында жұмыспен қамтылған тұрғындардың үлесі (мын адам)
Занятость населения, вовлеченного в сферу образования за последние 7 лет (тысяч человек)

пайыз *человек*

Аймақ / Регион	2012 жыл / 2012 год	2013 жыл / 2013 год	2014 жыл / 2014 год	2015 жыл / 2015 год	2016 жыл/ 2016 год	2017 жыл/ 2017 год	2018 жыл / 2018 год
ҚР / РК	**892,1**	**923,2**	**982,4**	**1 012,8**	**1 032,8**	**1 056,1**	**1 095,8**
Ақмола / Акмолинская	42,3	43,2	43,0	43,5	44,8	44,9	45,8
Ақтөбе / Актюбинская	48,7	49,7	51,5	54,1	54,9	55,0	56,3
Алматы / Алматинская	77,1	78,5	103,1	110,6	108,1	109,5	127,6
Атырау / Атырауская	29,6	32,0	30,9	34,8	33,9	33,7	36,2
БҚО / ЗКО	42,0	44,0	45,1	45,2	45,8	46,1	46,4
Жамбыл / Жамбылская	60,9	62,4	79,1	78,3	81,0	77,6	77,0
Қарағанды / Карагандинская	76,6	77,5	75,4	77,5	74,4	79,8	77,9
Қостанай / Костанайская	42,1	42,1	44,6	41,7	42,5	42,6	43,0
Қызылорда / Кызылординская	46,5	53,3	52,3	49,7	55,1	58,9	60,4
Маңғыстау / Мангистауская	27,3	31,0	29,9	33,3	32,8	35,7	38,1
Павлодар / Павлодарская	41,2	41,4	42,0	42,5	43,2	43,3	43,3
СҚО / СКО	38,4	39,1	38,4	37,0	36,8	37,0	36,8
Түркістан / Туркестанская (ОҚО / ЮКО)	142,4	143,7	163,9	168,8	175,6	182,6	134,5
ШҚО / ВКО	67,1	70,4	66,3	71,4	72,5	73,6	73,9
Нұр-Сұлтан қ. / г. Нур-Султан	31,5	37,6	41,4	39,4	42,4	44,6	45,6
Алматы қ. / г.Алматы	78,6	77,3	75,6	85,0	88,9	91,3	92,9
Шымкент қ. / г. Шымкент	-	-	-	-	-	-	60,1

Дереккөз: ҚР ҰЭМ СК
Источник: КС МНЭ РК

2

БІЛІМ БЕРУ ЖҮЙЕСІНІҢ НЕГІЗГІ КӨРСЕТКІШТЕРІ МЕН ИНДИКАТОРЛАРЫ

ОСНОВНЫЕ ПОКАЗАТЕЛИ И ИНДИКАТОРЫ СИСТЕМЫ ОБРАЗОВАНИЯ

2.1

МЕКТЕПКЕ ДЕЙІНГІ ТӘРБИЕ МЕН ОҚЫТУ

ДОШКОЛЬНОЕ ВОСПИТАНИЕ И ОБУЧЕНИЕ

МАЗМҰНЫ
СОДЕРЖАНИЕ

2.1 Мектепке дейінгі тәрбие мен оқыту
Дошкольное воспитание и обучение 20

2.1.1 Мектепке дейінгі тәрбие мен оқыту ұйымдарының желісі және контингенті
Сеть и контингент организаций дошкольного воспитания и обучения 20

2.1.2 Мектепке дейінгі тәрбие мен оқыту ұйымдары желісінің динамикасы
Динамика сети организаций дошкольного воспитания и обучения 20

2.1.3 Мектепке дейінгі тәрбие мен оқыту ұйымдарындағы балалардың контингенті
Контингент детей организаций дошкольного воспитания и обучения 21

2.1.4 Мектепке дейінгі тәрбие мен оқыту ұйымдарындағы балалар санының динамикасы
Динамика численности детей организаций дошкольного воспитания и обучения 21

2.1.5 1 жастан 3 жасқа дейінгі балалардың мектепке дейінгі білім берумен қамтылуы
Охват детей в возрасте от 1 до 3 лет дошкольным образованием 22

2.1.6 1 жастан 6 жасқа дейінгі балалардың мектепке дейінгі білім берумен қамтылуы
Охват детей в возрасте от 1 до 6 лет дошкольным образованием 22

2.1.7 3 жастан 6 жасқа дейінгі балалардың мектепке дейінгі білім берумен қамтылуы
Охват детей в возрасте от 3 до 6 лет дошкольным образованием 23

2.1.8 Мектепке дейінгі тәрбие мен оқыту ұйымдарындағы балалардың контингенті / гендер
Контингент детей организаций дошкольного воспитания и обучения / гендер 23

2.1.9 Мектепке дейінгі тәрбие мен оқыту ұйымдарының желісі / қала, ауыл
Сеть организаций дошкольного воспитания и обучения / город, село 24

2.1.10 Мектепке дейінгі тәрбие мен оқыту ұйымдары желісінің динамикасы / қала, ауыл
Динамика сети организаций дошкольного воспитания и обучения / город, село 24

2.1.11 Мектепке дейінгі тәрбие мен оқыту ұйымдарының контингенті / қала, ауыл
Контингент организаций дошкольного воспитания и обучения / город, село 25

2.1.12 Мектепке дейінгі тәрбие мен оқыту ұйымдарындағы балалар санының динамикасы / қала, ауыл
Динамика численности детей организаций дошкольного воспитания и обучения / город, село 25

2.1.13 Мектепке дейінгі тәрбие мен оқыту ұйымдарының желісі және контингенті / оқу нысаны
Сеть и контингент организаций дошкольного воспитания и обучения/ форма собственности 26

2.1.14 Мектепке дейінгі ұйымдардың желісі туралы мәліметтер/ оқыту тілі
Сведения о сети дошкольных организаций/ язык обучения 27

2.1.15 Мектепке дейінгі ұйымдардың контингенті/ оқыту тілі
Контингент дошкольных организаций/ язык обучения 28

2.1.16 Жеке меншік мектепке дейінгі тәрбие мен оқыту ұйымдарының желісі және контингенті
Сеть и контингент частных дошкольных организаций 29

2.1.17 Балабақшалар желісінің динамикасы
Динамика сети детских садов 30

2.1.18 Балабақшалардағы балалар санының динамикасы
Динамика численности детей в детских садах 30

2.1.19 Шағын орталықтардың желісі және контингенті
Сеть и контингент мини-центров 31

2.1.20 Толық күн қатысуымен шағын орталықтардың саны
Количество мини-центров с полным днем пребывания 32

2.1.21 Қысқа мерзімді күн қатысуымен шағын орталықтардың үлесі
Доля мини-центров с кратковременным днем пребывания 33

2.1.22 Толық күн қатысуымен мектепке дейінгі ұйымдардың үлесі
Доля дошкольных организаций с полным днем пребывания 33

2.1.23 Балабақшалардағы балалар контингенті / жасы және гендер
Контингент детей в детских садах / возраст и гендер 34

2.1.24 Шағын орталықтардағы балалардың контингенті / жасы және гендер
Контингент детей в мини-центрах / возраст и гендер 35

2.1.25 Балабақшаның топтары мен шағын орталықтардың балаларының контингенті / жасы және гендер
Контингент детей в группах детских садов и в мини-центрах / возраст и гендер 36

2.1.26 Мектептердің мектепалды және бастауыш сыныптарындағы балалар контингенті / жасы және гендер
Контингент детей в предшкольных и начальных классах школ / возраст и гендер 37

2.1.27 Балалардың ұлттық құрамы туралы мәліметтер
Сведения о национальном составе детей 38

2.1.28 Жалпы мектепке дейінгі ұйымдардағы туберкулезбен уланған балаларға арналған топтар және санаториялық мектепке дейінгі ұйымдар туралы мәліметтер
Сведения о сети и контингенте санаторных дошкольных организаций и групп для детей с туберкулезной интоксикацией в дошкольных организациях общего назначения 39

2.1.29 Арнайы мектепке дейінгі білім беру ұйымдарының желісі және балаларының саны
Сеть и контингент детей специальных дошкольных организаций образования 40

2.1.30 Ашылған және жабылған мектепке дейінгі ұйымдар туралы мәліметтер
Сведения об открытых и закрытых дошкольных организациях 41

2.1.31 Балабақшалардан орын алу кезегі туралы мәліметтер
Сведения об очередности на получение мест в детских садах 42

2.1.32 Мектепке дейінгі ұйымдардың педагогикалық кадрларының сапалық құрамы / білім деңгейлері
Качественный состав педагогических кадров дошкольных организаций / образовательный уровень 43

2.1.33 Соңғы 5 жылдағы мектепке дейінгі ұйымдардың педагогикалық кадрларының сапалық құрамы / білім деңгейлері
Качественный состав педагогических кадров дошкольных организаций за последние 5 лет / образовательный уровень 44

2.1.34 Мектепке дейінгі ұйымдардың педагогикалық кадрлары/ меншік түрі
Педагогические кадры детских садов / форма собственности 44

2.1.35 Шағын орталықтардың педагогикалық кадрлары/ меншік түрі
Педагогические кадры мини-центров / форма собственности 45

2.1.36 Мектепке дейінгі ұйымдардың педагогикалық кадрларының сапалық құрамы / санаты
Качественный состав педагогических кадров дошкольных организаций / категория 45

2.1.37 Соңғы 5 жылдағы мектепке дейінгі ұйымдардың педагогикалық кадрларының сапалық құрамы / санаты
Качественный состав педагогических кадров дошкольных организаций за последние 5 лет / категория 46

2.1.38 Мектепке дейінгі ұйымдардың педагогикалық кадрларының сапалық құрамы / еңбек өтілі
Качественный состав педагогических кадров дошкольных организаций / стаж 46

2.1.39 Мектепке дейінгі ұйымдардың педагогикалық кадрларының сапалық құрамы / жасы
Качественный состав педагогических кадров дошкольных организаций / возраст 47

2.1.40 Жекеменшік мектепке дейінгі ұйымдардың педагогикалық кадрларының сапалық құрамы / білім деңгейлері, санаты
Качественный состав педагогических кадров в частных дошкольных организациях / образовательный уровень, категория 48

2.1.41 Мектепке дейінгі ұйымдардың ғимараттарының техникалық жағдайы
Техническое состояние зданий дошкольных организаций 49

2.1.42 Мектепке дейінгі ұйымдардың ақпараттандырылуы туралы мәліметтер
Сведения об информатизации дошкольных организаций 50

2.1 Мектепке дейінгі тәрбие мен оқыту
Дошкольное воспитание и обучение

2.1.1 Мектепке дейінгі тәрбие мен оқыту ұйымдарының желісі және контингенті
Сеть и контингент организаций дошкольного воспитания и обучения

бірлік *единиц*

Аймақ / Регион	барлық МҰ / всего ДО	оның ішінде / из них		санаторлық балабақшалар саны / количество санаторных детских садов	арнайы балабақшалар саны / количество специальных дестких садов
		балабақшалар / детские сады	шағын орталықтар / мини-центры		
ҚР / РК	**10 583**	**6 633**	**3 950**	**67**	**41**
Ақмола /Акмолинская	609	244	365	1	0
Ақтөбе /Актюбинская	533	366	167	5	4
Алматы /Алматинская	1 163	802	361	2	0
Атырау / Атырауская	330	202	128	5	1
БҚО / ЗКО	510	275	235	1	0
Жамбыл / Жамбылская	540	400	140	8	0
Қарағанды / Карагандинская	536	236	300	2	1
Қостанай / Костанайская	593	187	406	0	0
Қызылорда / Кызылординская	666	574	92	13	0
Маңғыстау / Мангистауская	302	266	36	7	2
Павлодар / Павлодарская	394	155	239	5	7
СҚО / СКО	490	81	409	0	0
Түркістан / Туркестанская	1 388	1 187	201	5	1
ШҚО / ВКО	786	339	447	4	6
Нұр-Сұлтан қ. / г. Нур-Султан	381	339	42	2	2
Алматы қ. / г. Алматы	869	561	308	5	12
Шымкент қ. / г. Шымкент	493	419	74	2	5

Дерекқөз: ҰБДҚ деректері
Источник: данные НОБД

2.1.2 Мектепке дейінгі тәрбие мен оқыту ұйымдары желісінің динамикасы
Динамика сети организаций дошкольного воспитания и обучения

бірлік *единиц*

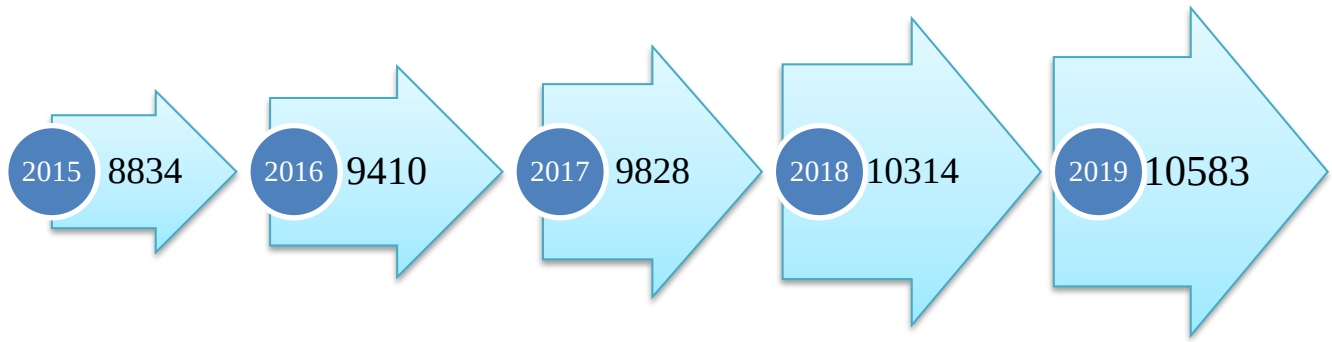

Дерекқөз: ҰБДҚ деректері
Источник: данные НОБД

2.1.3 Мектепке дейінгі тәрбие мен оқыту ұйымдарындағы балалардың контингенті
Контингент детей организаций дошкольного воспитания и обучения

адам *человек*

Аймақ / Регион	барлық балалар / всего детей	оның ішінде / из них		санаторлық балабақшаларда / в санаторных детских садах	арнайы балабақшаларда / в специальных детских садах
		балабақшаларда / в детских садах	шағын орталықтарда / в мини-центрах		
ҚР / РК	**892 251**	**771 514**	**120 737**	**5 408**	**4 796**
Ақмола /Акмолинская	34 908	27 628	7 280	15	0
Ақтөбе /Актюбинская	44 643	40 145	4 498	174	526
Алматы /Алматинская	85 896	72 831	13 065	93	0
Атырау / Атырауская	35 950	31 762	4 188	231	131
БҚО / ЗКО	30 640	25 626	5 014	109	0
Жамбыл / Жамбылская	55 917	49 422	6 495	645	0
Қарағанды / Карагандинская	51 849	40 597	11 252	220	180
Қостанай / Костанайская	32 422	23 096	9 326	0	0
Қызылорда / Кызылординская	45 237	42 201	3 036	976	0
Маңғыстау / Мангистауская	37 333	35 625	1 708	471	295
Павлодар / Павлодарская	36 210	30 947	5 263	717	659
СҚО / СКО	19 543	11 348	8 195	0	0
Түркістан / Туркестанская	144 163	134 889	9 274	285	150
ШҚО / ВКО	59 135	43 060	16 075	503	732
Нұр-Сұлтан қ. / г. Нур-Султан	52 211	48 154	4 057	340	271
Алматы қ. / г. Алматы	69 325	62 308	7 017	516	1 215
Шымкент қ. / г. Шымкент	56 869	51 875	4 994	113	637

Дерекқөз: ҰБДҚ деректері
Источник: данные НОБД

2.1.4 Мектепке дейінгі тәрбие мен оқыту ұйымдарындағы балалар санының динамикасы
Динамика численности детей организаций дошкольного воспитания и обучения

адам *человек*

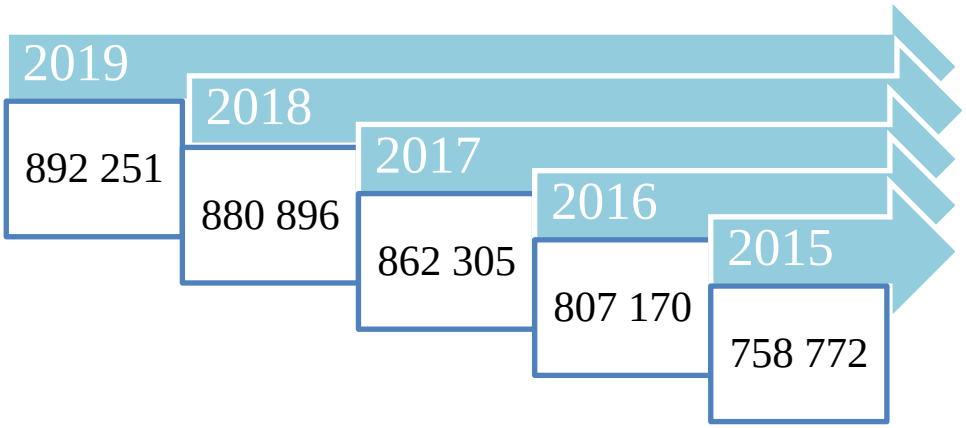

Дерекқөз: ҰБДҚ деректері
Источник: данные НОБД

2.1.5 1 жастан 3 жасқа дейінгі балалардың мектепке дейінгі білім берумен қамтылуы
Охват детей в возрасте от 1 до 3 лет дошкольным образованием

пайыз *процент*

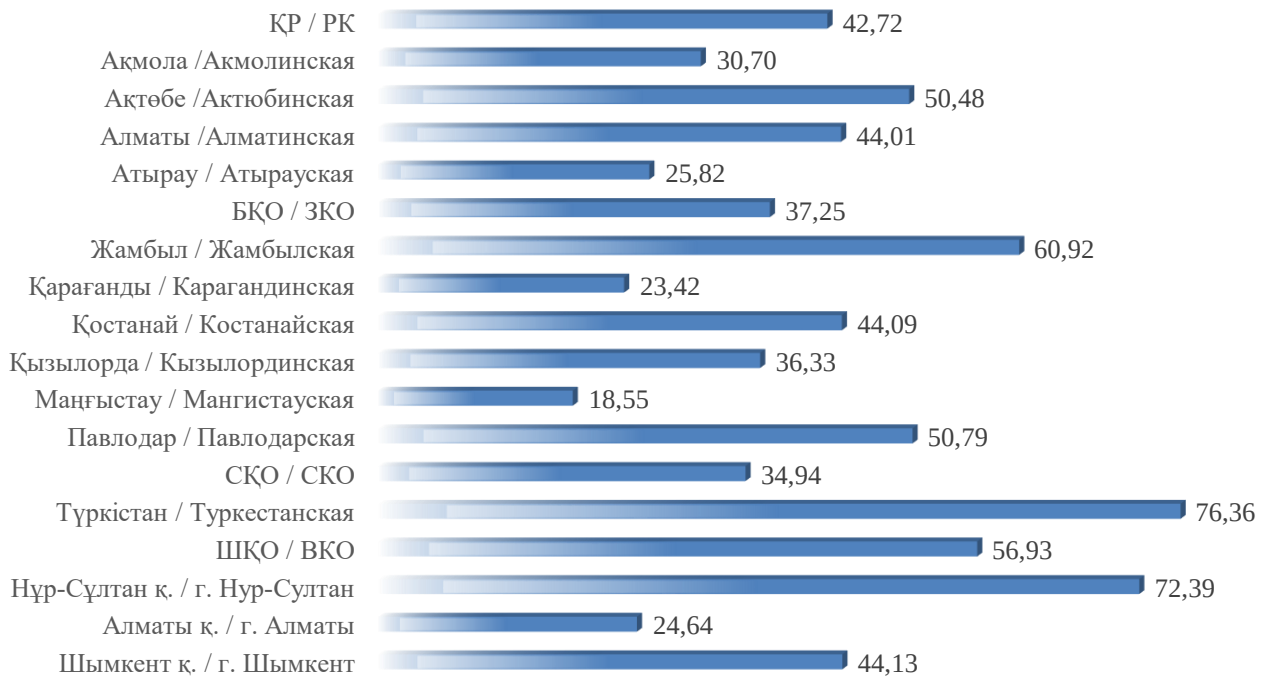

Дерекқөз: ҰБДҚ деректері
Источник: данные НОБД

2.1.6 1 жастан 6 жасқа дейінгі балалардың мектепке дейінгі білім берумен қамтылуы
Охват детей в возрасте от 1 до 6 лет дошкольным образованием

пайыз *процент*

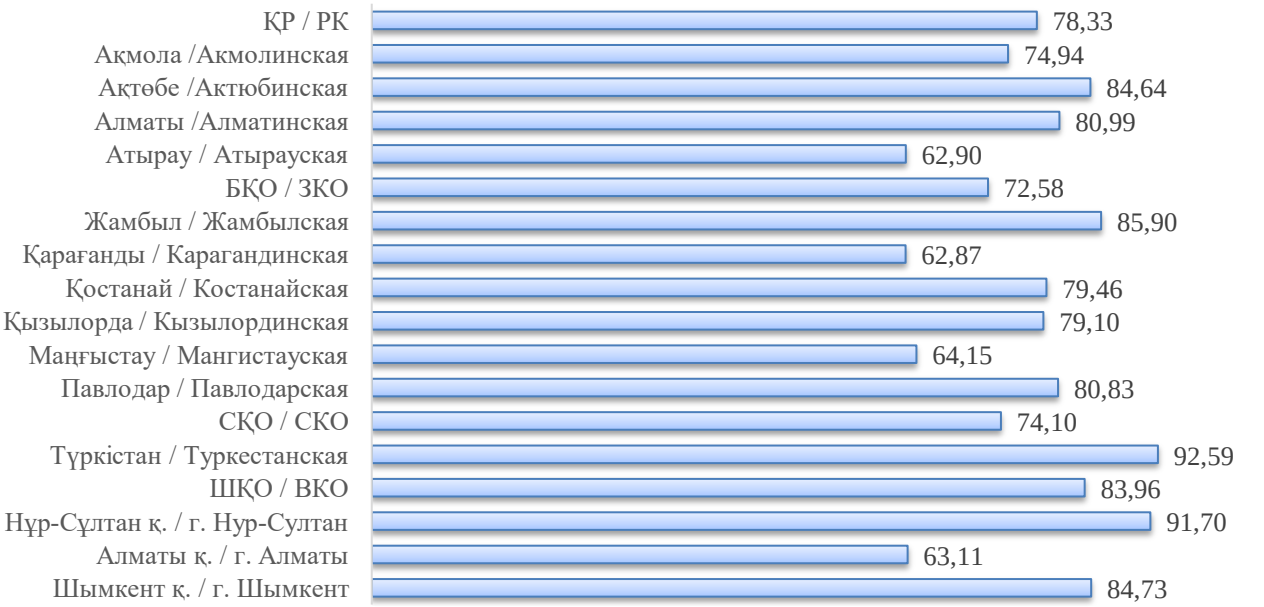

Дерекқөз: ҰБДҚ деректері
Источник: данные НОБД

2.1.7 3 жастан 6 жасқа дейінгі балалардың мектепке дейінгі білім берумен қамтылуы
Охват детей в возрасте от 3 до 6 лет дошкольным образованием

пайыз *процент*



Дерекқөз: ҰБДҚ деректері
Источник: данные НОБД

2.1.8 Мектепке дейінгі тәрбие мен оқыту ұйымдарындағы балалардың контингенті / гендер
Контингент детей организаций дошкольного воспитания и обучения / гендер

адам *человек*

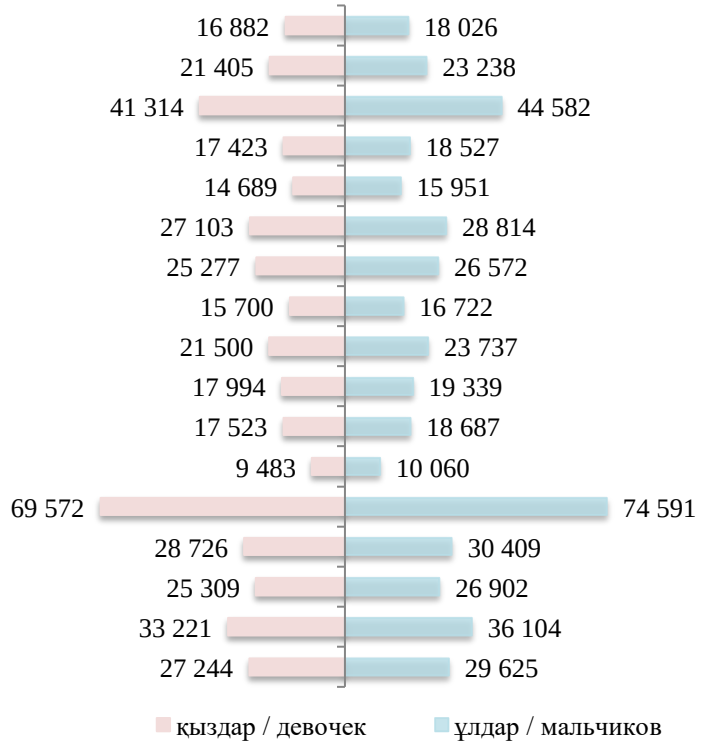

Дерекқөз: ҰБДҚ деректері
Источник: данные НОБД

2.1.9 Мектепке дейінгі тәрбие мен оқыту ұйымдарының желісі / қала, ауыл
Сеть организаций дошкольного воспитания и обучения / город, село

бірлік *единиц*

Аймақ / Регион	барлық МҰ / всего ДО	мемлекеттік / государственные		жеке меншік / частные	
		қала / город	ауыл / село	қала / город	ауыл / село
ҚР / РК	**10 583**	**1 705**	**4 579**	**2 560**	**1 739**
Ақмола /Акмолинская	609	87	405	35	82
Ақтөбе /Актюбинская	533	99	296	114	24
Алматы /Алматинская	1 163	78	476	138	471
Атырау / Атырауская	330	74	190	58	8
БҚО / ЗКО	510	91	348	58	13
Жамбыл / Жамбылская	540	94	273	84	89
Қарағанды / Карагандинская	536	195	264	70	7
Қостанай / Костанайская	593	93	428	64	8
Қызылорда / Кызылординская	666	39	215	206	206
Маңғыстау / Мангистауская	302	62	84	64	92
Павлодар / Павлодарская	394	123	260	10	1
СҚО / СКО	490	54	416	17	3
Түркістан / Туркестанская	1 388	72	409	218	689
ШҚО / ВКО	786	138	515	87	46
Нұр-Сұлтан қ. / г. Нур-Султан	381	138	0	243	0
Алматы қ. / г. Алматы	869	186	0	683	0
Шымкент қ. / г. Шымкент	493	82	0	411	0

Дерекқөз: ҰБДҚ деректері
Источник: данные НОБД

2.1.10 Мектепке дейінгі тәрбие мен оқыту ұйымдары желісінің динамикасы / қала, ауыл
Динамика сети организаций дошкольного воспитания и обучения / город, село

бірлік *единиц*

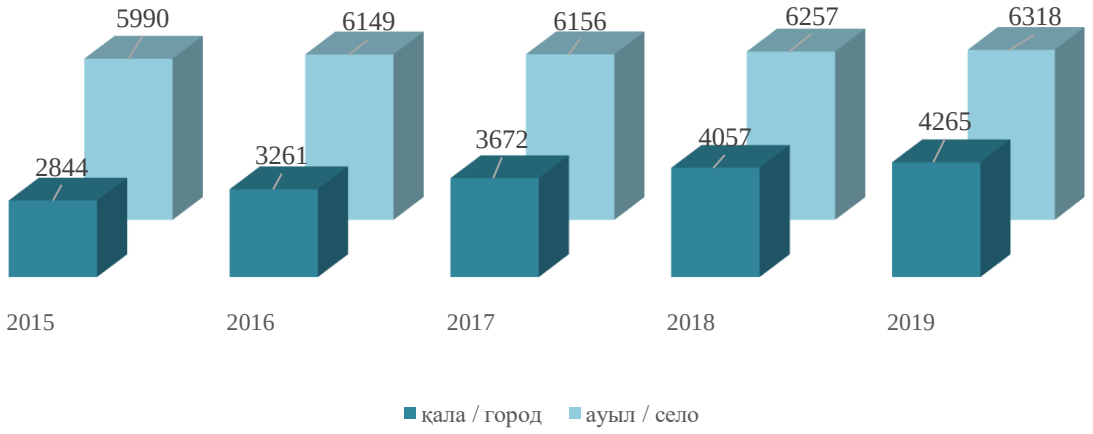

Дерекқөз: ҰБДҚ деректері
Источник: данные НОБД

2.1.11 Мектепке дейінгі тәрбие мен оқыту ұйымдарының контингенті / қала, ауыл
Контингент организаций дошкольного воспитания и обучения / город, село

адам *человек*

Аймақ / Регион	барлық балалар / всего детей	мемлекеттік / государственные		жеке меншік / частные	
		қала / город	ауыл / село	қала / город	ауыл / село
ҚР / РК	**892 251**	**318 821**	**222 302**	**203 522**	**147 606**
Ақмола /Акмолинская	34 908	13 008	12 549	2 383	6 968
Ақтөбе /Актюбинская	44 643	18 589	11 685	12 596	1 773
Алматы /Алматинская	85 896	11 398	28 973	12 354	33 171
Атырау / Атырауская	35 950	16 733	14 638	4 064	515
БҚО / ЗКО	30 640	14 355	11 690	3 792	803
Жамбыл / Жамбылская	55 917	16 335	21 237	9 274	9 071
Қарағанды / Карагандинская	51 849	32 934	10 752	7 735	428
Қостанай / Костанайская	32 422	12 544	12 638	6 723	517
Қызылорда / Кызылординская	45 237	6 121	13 313	14 272	11 531
Маңғыстау / Мангистауская	37 333	14 849	10 902	5 376	6 206
Павлодар / Павлодарская	36 210	26 961	8 353	860	36
СҚО / СКО	19 543	6 983	9 987	2 461	112
Түркістан / Туркестанская	144 163	11 192	33 803	24 963	74 205
ШҚО / ВКО	59 135	21 316	21 782	13 767	2 270
Нұр-Сұлтан қ. / г. Нур-Султан	52 211	32 422	0	19 789	0
Алматы қ. / г. Алматы	69 325	42 011	0	27 314	0
Шымкент қ. / г. Шымкент	56 869	21 070	0	35 799	0

Дерекқөз: ҰБДҚ деректері
Источник: данные НОБД

2.1.12 Мектепке дейінгі тәрбие мен оқыту ұйымдарындағы балалар санының динамикасы / қала, ауыл
Динамика численности детей организаций дошкольного воспитания и обучения / город, село

адам *человек*

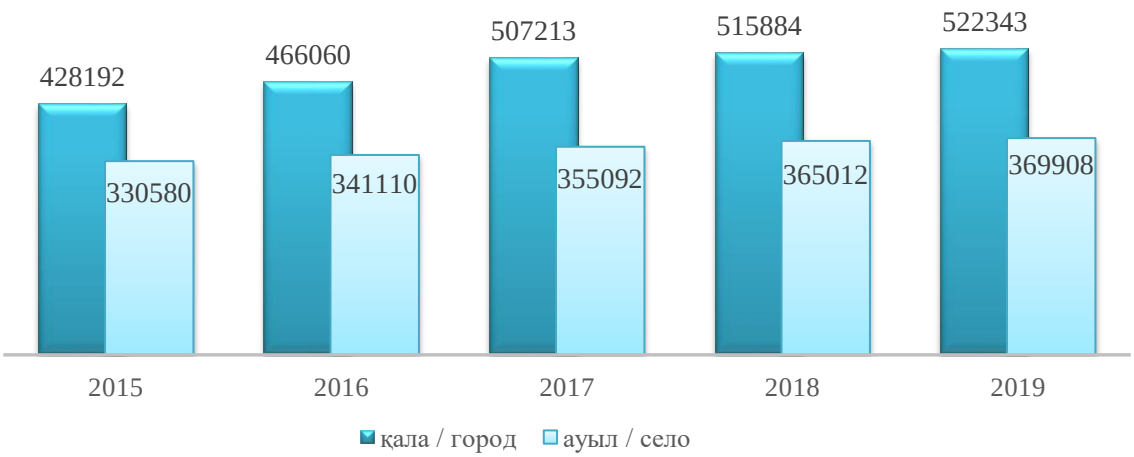

Дерекқөз: ҰБДҚ деректері
Источник: данные НОБД

2.1.13 Мектепке дейінгі тәрбие мен оқыту ұйымдарының желісі және контингенті / оқу нысаны
Сеть и контингент организаций дошкольного воспитания и обучения/ форма собственности

бірлік /единиц *адам / человек*

Аймақ / Регион	барлық МҰ/ всего ДО	ондағы балалар / в них детей	оның ішінде / из них							
			мемлекеттік / государственных				жеке меншік / частных			
			балабақшалар / детских садов	ондағы балалар / в них детей	шағын орталықтар / мини-центров	ондағы балалар / в них детей	балабақшалар / детских садов	ондағы балалар / в них детей	шағын орталықтар / мини-центров	ондағы балалар / в них детей
ҚР / РК	**10 583**	**892 251**	**2 824**	**439 177**	**3 460**	**101 946**	**3 809**	**332 337**	**490**	**18 791**
Ақмола /Акмолинская	609	34 908	136	18 585	356	6 972	108	9 043	9	308
Ақтөбе /Актюбинская	533	44 643	228	25 776	167	4 498	138	14 369	0	0
Алматы /Алматинская	1 163	85 896	197	27 553	357	12 818	605	45 278	4	247
Атырау / Атырауская	330	35 950	145	27 388	119	3 983	57	4 374	9	205
БҚО / ЗКО	510	30 640	209	21 347	230	4 698	66	4 279	5	316
Жамбыл / Жамбылская	540	55 917	230	31 319	137	6 253	170	18 103	3	242
Қарағанды / Карагандинская	536	51 849	186	34 822	273	8 864	50	5 775	27	2 388
Қостанай / Костанайская	593	32 422	127	16 698	394	8 484	60	6 398	12	842
Қызылорда / Кызылординская	666	45 237	163	16 486	91	2 948	411	25 715	1	88
Маңғыстау / Мангистауская	302	37 333	135	25 155	11	596	131	10 470	25	1 112
Павлодар / Павлодарская	394	36 210	147	30 209	236	5 105	8	738	3	158
СҚО / СКО	490	19 543	69	9 445	401	7 525	12	1 903	8	670
Түркістан / Туркестанская	1 388	144 163	282	35 956	199	9 039	905	98 933	2	235
ШҚО / ВКО	786	59 135	208	27 147	445	15 951	131	15 913	2	124
Нұр-Сұлтан қ. / г. Нур-Султан	381	52 211	97	28 415	41	4 007	242	19 739	1	50
Алматы қ. / г. Алматы	869	69 325	186	42 011	0	0	375	20 297	308	7 017
Шымкент қ. / г. Шымкент	493	56 869	79	20 865	3	205	340	31 010	71	4 789

Дереккөз: ҰБДҚ деректері
Источник: данные НОБД

2.1.14 Мектепке дейінгі ұйымдардың желісі туралы мәліметтер/ оқыту тілі
Сведения о сети дошкольных организаций/ язык обучения

бірлік *единиц*

Аймақ / Регион	барлығы / всего	қазақ тілінде оқытатын / с казахским языком обучения	орыс тілінде оқытатын / с русским языком обучения	аралас тілде оқытатын / со смешанными языками обучения	басқа тілде оқытатын / с другими языками обучения	оның ішінде / из них		
						өзбек тілінде оқытатын / с узбекским языком обучения	ұйғыр тілінде оқытатын / с уйгурским языком обучения	ағылшын тілінде оқытатын / с английским языком обучения
ҚР / РК	**10 583**	**6 829**	**1 685**	**2 053**	**16**	**6**	**5**	**5**
Ақмола /Акмолинская	609	273	189	147	0	0	0	0
Ақтөбе /Актюбинская	533	418	14	101	0	0	0	0
Алматы /Алматинская	1 163	894	77	187	5	0	5	0
Атырау / Атырауская	330	243	23	64	0	0	0	0
БҚО / ЗКО	510	418	33	59	0	0	0	0
Жамбыл / Жамбылская	540	424	15	101	0	0	0	0
Қарағанды / Карагандинская	536	263	94	179	0	0	0	0
Қостанай / Костанайская	593	159	322	112	0	0	0	0
Қызылорда / Кызылординская	666	627	3	36	0	0	0	0
Маңғыстау / Мангистауская	302	240	13	49	0	0	0	0
Павлодар / Павлодарская	394	250	18	126	0	0	0	0
СҚО / СКО	490	138	292	60	0	0	0	0
Түркістан / Туркестанская	1 388	1 166	15	201	6	6	0	0
ШҚО / ВКО	786	479	169	138	0	0	0	0
Нұр-Сұлтан қ. / г. Нур-Султан	381	189	38	154	0	0	0	0
Алматы қ. / г. Алматы	869	330	356	178	5	0	0	5
Шымкент қ. / г. Шымкент	493	318	14	161	0	0	0	0

Дереккөз: ҰБДҚ деректері
Источник: данные НОБД

2.1.15 Мектепке дейінгі ұйымдардың контингенті/ оқыту тілі
Контингент дошкольных организаций/ язык обучения

адам *человек*

Аймақ / Регион	барлығы / всего	қазақ тілінде оқытатын / с казахским языком обучения	орыс тілінде оқытатын / с русским языком обучения	аралас тілде оқытатын / со смешанными языками обучения	басқа тілде оқытатын / с другими языками обучения	оның ішінде / из них		
						өзбек тілінде оқытатын / с узбекским языком обучения	ұйғыр тілінде оқытатын / с уйгурским языком обучения	ағылшын тілінде оқытатын / с английским языком обучения
ҚР / РК	**892 251**	**480 164**	**75 141**	**336 211**	**735**	**440**	**120**	**175**
Ақмола /Акмолинская	34 908	13 312	4 571	17 025	0	0	0	0
Ақтөбе /Актюбинская	44 643	24 731	306	19 606	0	0	0	0
Алматы /Алматинская	85 896	54 390	5 404	25 982	120	0	120	0
Атырау / Атырауская	35 950	20 360	927	14 663	0	0	0	0
БҚО / ЗКО	30 640	19 631	1 204	9 805	0	0	0	0
Жамбыл / Жамбылская	55 917	35 167	1 502	19 248	0	0	0	0
Қарағанды / Карагандинская	51 849	13 084	6 303	32 462	0	0	0	0
Қостанай / Костанайская	32 422	6 505	13 014	12 903	0	0	0	0
Қызылорда / Кызылординская	45 237	39 958	196	5 083	0	0	0	0
Маңғыстау / Мангистауская	37 333	25 680	1 120	10 533	0	0	0	0
Павлодар / Павлодарская	36 210	12 973	402	22 835	0	0	0	0
СҚО / СКО	19 543	2 964	9 038	7 541	0	0	0	0
Түркістан / Туркестанская	144 163	108 607	1 836	33 280	440	440	0	0
ШҚО / ВКО	59 135	25 094	10 077	23 964	0	0	0	0
Нұр-Сұлтан қ. / г. Нур-Султан	52 211	22 923	1 994	27 294	0	0	0	0
Алматы қ. / г. Алматы	69 325	27 765	16 067	25 318	175	0	0	175
Шымкент қ. / г. Шымкент	56 869	27 020	1 180	28 669	0	0	0	0

Дерекқөз: ҰБДҚ деректері
Источник: данные НОБД

2.1.16 Жеке меншік мектепке дейінгі тәрбие мен оқыту ұйымдарының желісі және контингенті
Сеть и контингент частных дошкольных организаций

бірлік /единиц *адам / человек*

Аймақ / Регион	барлық балабақшалардың саны / всего детских садов	оның ішінде жеке меншік МҰ / из них частных ДО	ондағы балалар / в них детей		оның ішінде жеке меншік балабақшалар, бірлік / в том числе частных детских садов, ед,	ондағы балалар саны, адам / в них детей, чел.		оның ішінде жеке меншік шағын орталықтар, бірлік / том числе частных мини-центров, ед,	ондағы балалар саны, адам / в них детей, чел.	
			1 жастан 3 жасқа дейін / от 1 до 3-х лет	3 жастан 6 жасқа дейін / от 3-х до 6-ти лет		1 жастан 3 жасқа дейін / от 1 до 3-х лет	3 жастан 6 жасқа дейін / от 3-х до 6-ти лет		1 жастан 3 жасқа дейін / от 1 до 3-х лет	3 жастан 6 жасқа дейін / от 3-х до 6-ти лет
ҚР / РК	**4 299**	**351 128**	**81 641**	**269 487**	**3 809**	**78 952**	**253 385**	**490**	**2 689**	**16 102**
Ақмола /Акмолинская	117	9 351	1 551	7 800	108	1 476	7 567	9	75	233
Ақтөбе /Актюбинская	138	14 369	2 228	12 141	138	2 228	12 141	0	0	0
Алматы /Алматинская	609	45 525	10 058	35 467	605	10 017	35 261	4	41	206
Атырау / Атырауская	66	4 579	874	3 705	57	841	3 533	9	33	172
БҚО / ЗКО	71	4 595	2 293	2 302	66	2 179	2 100	5	114	202
Жамбыл / Жамбылская	173	18 345	7 054	11 291	170	6 992	11 111	3	62	180
Қарағанды / Карагандинская	77	8 163	1 636	6 527	50	1 204	4 571	27	432	1 956
Қостанай / Костанайская	72	7 240	1 767	5 473	60	1 673	4 725	12	94	748
Қызылорда / Кызылординская	412	25 803	2 864	22 939	411	2 855	22 860	1	9	79
Маңғыстау / Мангистауская	156	11 582	1 667	9 915	131	1 388	9 082	25	279	833
Павлодар / Павлодарская	11	896	538	358	8	407	331	3	131	27
СҚО / СКО	20	2 573	542	2 031	12	397	1 506	8	145	525
Түркістан / Туркестанская	907	99 168	33 036	66 132	905	32 947	65 986	2	89	146
ШҚО / ВКО	133	16 037	5 197	10 840	131	5 188	10 725	2	9	115
Нұр-Сұлтан қ. / г. Нур-Султан	243	19 789	3 666	16 123	242	3 666	16 073	1	0	50
Алматы қ. / г. Алматы	683	27 314	2 832	24 482	375	2 206	18 091	308	626	6 391
Шымкент қ. / г. Шымкент	411	35 799	3 838	31 961	340	3 288	27 722	71	550	4 239

Дереккөз: ҰБДҚ деректері
Источник: данные НОБД

2.1.17 Балабақшалар желісінің динамикасы
Динамика сети детских садов

Дерекқөз: ҰБДҚ деректері
Источник: данные НОБД

2.1.18 Балабақшалардағы балалар санының динамикасы
Динамика численности детей в детских садах

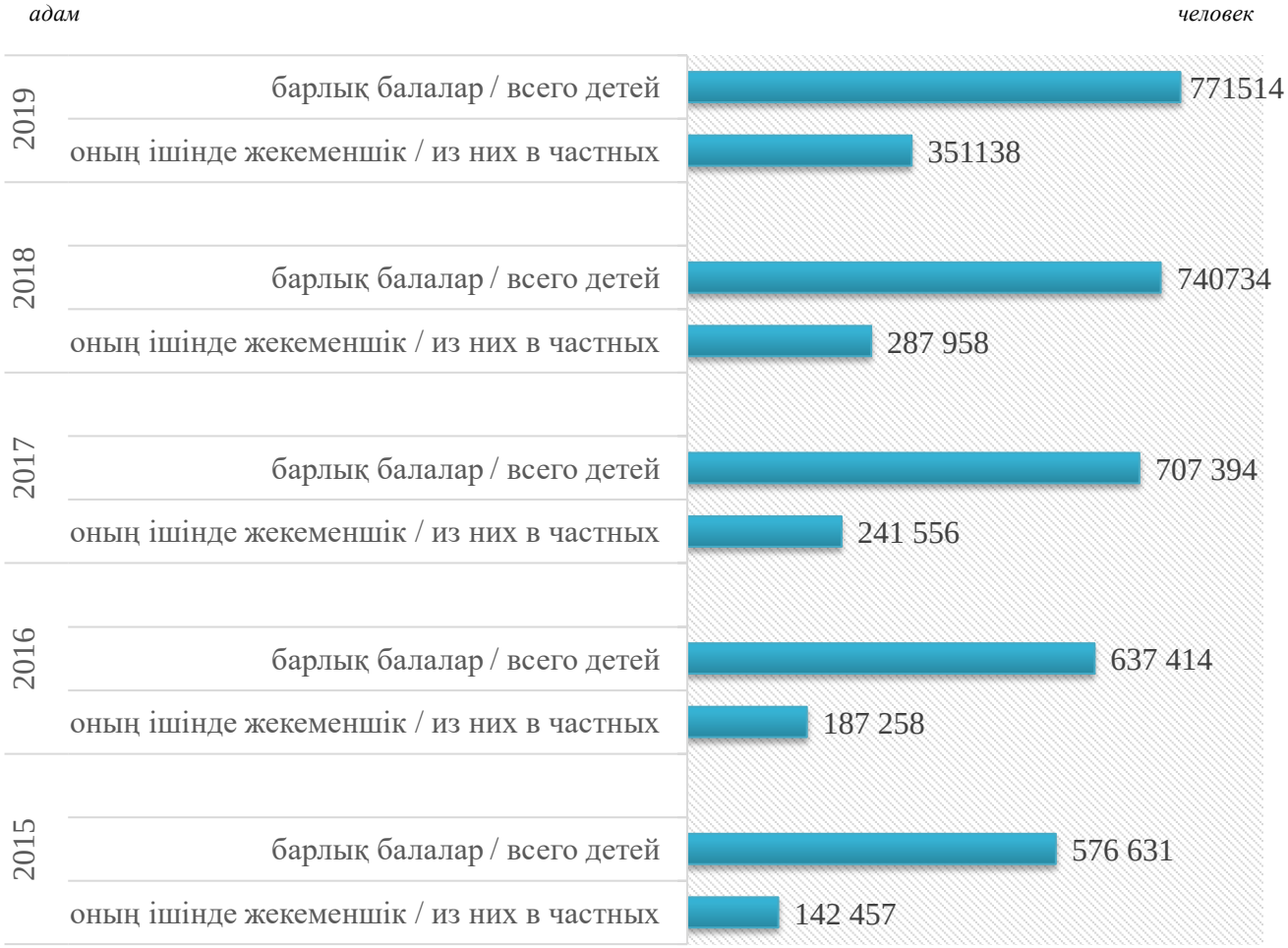

Дерекқөз: ҰБДҚ деректері
Источник: данные НОБД

2.1.19 Шағын орталықтардың желісі және контингенті
Сеть и контингент мини-центров

бірлік /единиц *адам / человек*

Аймақ / Регион	барлық шағын орталықтар / всего мини-центров	оның ішінде / из них		шағын орталықтар / мини-центры							
		қала / город	ауыл / село	мектепке дейінгі ұйымдарда / в дошкольных организациях	ондағы балалар / в них детей	мектептерде / в школах	ондағы балалар / в них детей	басқа ұйымдардың жанында при других организациях	ондағы балалар / в них детей	жеке меншік / частные	ондағы балалар / в них детей
ҚР / РК	**3 950**	**871**	**3 079**	**73**	**4 857**	**3 377**	**96 775**	**10**	**314**	**490**	**18 791**
Ақмола /Акмолинская	365	28	337	1	50	353	6 883	2	39	9	308
Ақтөбе /Актюбинская	167	22	145	4	88	163	4 410	0	0	0	0
Алматы /Алматинская	361	29	332	1	17	356	12 801	0	0	4	247
Атырау / Атырауская	128	31	97	3	83	116	3 900	0	0	9	205
БҚО / ЗКО	235	35	200	9	140	221	4 558	0	0	5	316
Жамбыл / Жамбылская	140	33	107	2	62	135	6 191	0	0	3	242
Қарағанды / Карагандинская	300	85	215	2	49	269	8 694	2	121	27	2 388
Қостанай / Костанайская	406	50	356	0	0	391	8 410	3	74	12	842
Қызылорда / Кызылординска	92	4	88	0	0	91	2 948	0	0	1	88
Маңғыстау / Мангистауская	36	22	14	1	85	9	483	1	28	25	1 112
Павлодар / Павлодарская	239	19	220	2	37	232	5 016	2	52	3	158
СҚО / СКО	409	27	382	0	0	401	7 525	0	0	8	670
Түркістан / Туркестанская	201	10	191	3	117	196	8 922	0	0	2	235
ШҚО / ВКО	447	52	395	4	122	441	15 829	0	0	2	124
Нұр-Сұлтан қ. / г. Нур-Султан	42	42	0	41	4 007	0	0	0	0	1	50
Алматы қ. / г. Алматы	308	308	0	0	0	0	0	0	0	308	7 017
Шымкент қ. / г. Шымкент	74	74	0	0	0	3	205	0	0	71	4 789

Дереккөз: ҰБДҚ деректері
Источник: данные НОБД

2.1.20 Толық күн қатысуымен шағын орталықтардың саны
Количество мини-центров с полным днем пребывания

бірлік /единиц *адам / человек*

Аймақ / Регион	барлық шағын орталықтар / всего мини-центров	оның ішінде толық күн қатысуымен / из них с полным днем пребывания					
		барлығы / всего	қала / город	ауыл / село	оның ішінде балалар / в них детей	қала / город	ауыл / село
ҚР / РК	**3 950**	**2 352**	**603**	**1 749**	**85 393**	**29 924**	**55 469**
Ақмола /Акмолинская	365	195	24	171	4 734	916	3 818
Ақтөбе /Актюбинская	167	20	2	18	500	86	414
Алматы /Алматинская	361	305	27	278	11 617	1 217	10 400
Атырау / Атырауская	128	26	9	17	779	253	526
БҚО / ЗКО	235	48	35	13	2 097	1 627	470
Жамбыл / Жамбылская	140	110	33	77	5 360	1 966	3 394
Қарағанды / Карагандинская	300	183	79	104	8 747	5 080	3 667
Қостанай / Костанайская	406	215	29	186	6 072	1 394	4 678
Қызылорда / Кызылординская	92	89	4	85	2 952	295	2 657
Маңғыстау / Мангистауская	36	35	22	13	1 665	984	681
Павлодар / Павлодарская	239	212	19	193	5 022	1 009	4 013
СҚО / СКО	409	254	24	230	6 550	1 512	5 038
Түркістан / Туркестанская	201	138	7	131	6 982	555	6 427
ШҚО / ВКО	447	278	45	233	11 989	2 703	9 286
Нұр-Сұлтан қ. / г. Нур-Султан	42	2	2	0	78	78	0
Алматы қ. / г. Алматы	308	169	169	0	5 345	5 345	0
Шымкент қ. / г. Шымкент	74	73	73	0	4 904	4 904	0

Дереккөз: ҰБДҚ деректері
Источник: данные НОБД

2.1.21 Қысқа мерзімді күн қатысуымен шағын орталықтардың үлесі
Доля мини-центров с кратковременным днем пребывания

пайыз *процент*

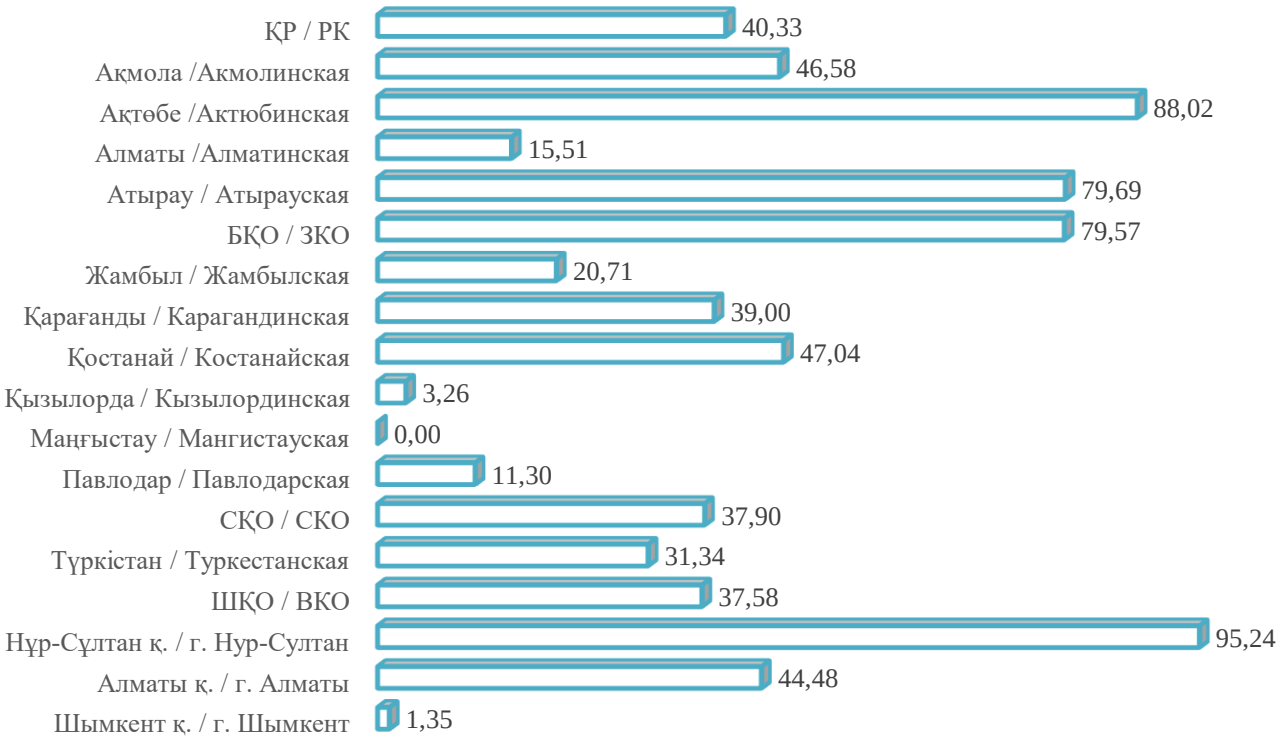

Дереккөз: ҰБДҚ деректері
Источник: данные НОБД

2.1.22 Толық күн қатысуымен мектепке дейінгі ұйымдардың үлесі
Доля дошкольных организаций с полным днем пребывания

пайыз *процент*

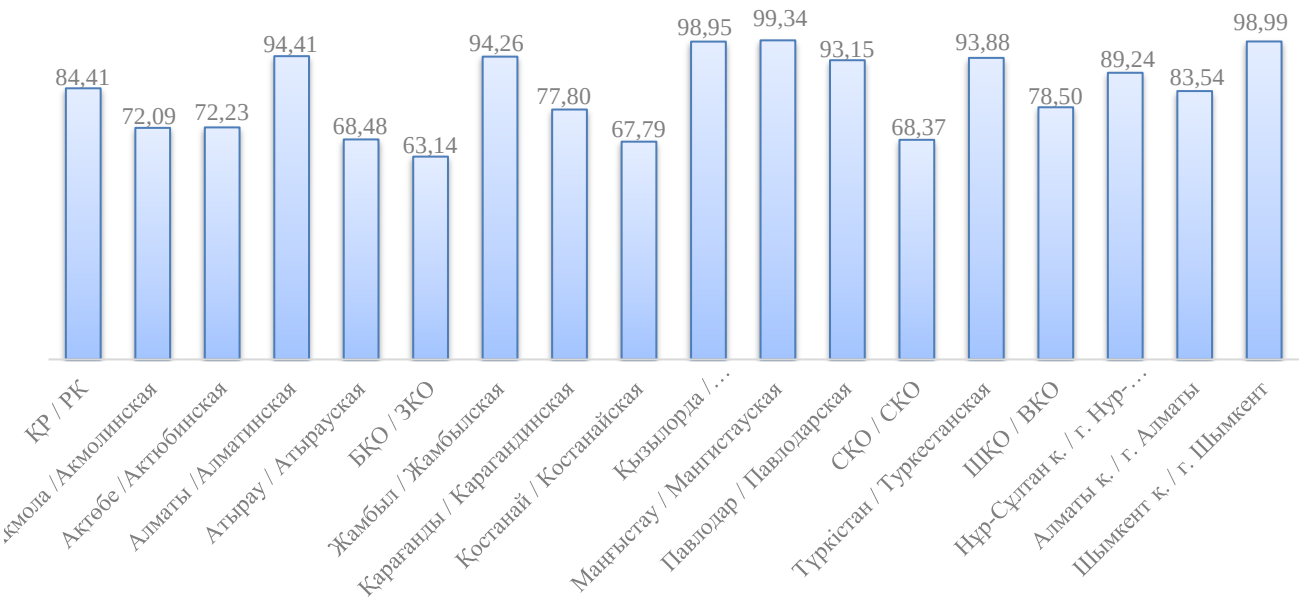

Дереккөз: ҰБДҚ деректері
Источник: данные НОБД

2.1.23 Балабақшалардағы балалар контингенті / жасы және гендер
Контингент детей в детских садах / возраст и гендер

адам *человек*

Аймақ / Регион	МҰ 0-7 жасқа дейінгі барлық балалар / всего детей от 0 до 7 лет в ДО	оның ішінде қыздар / из них девочек	балабақшадағы 0-4 жастағы балалар / всего детей в детских садах от 0 до 4 лет		0-1 жасқа дейінгі / от 0 до 1 года		1-2 жасқа дейінгі / от 1 до 2 года		екі жастағы / двухлетних		үш жастағы / трехлетних		төрт жастағы / четырехлетних	
			барлық балалар / всего детей	оның ішінде қыздар / из них девочек	барлық балалар / всего детей	оның ішінде қыздар / из них девочек	барлық балалар / всего детей	оның ішінде қыздар / из них девочек	барлық балалар / всего детей	оның ішінде қыздар / из них девочек	барлық балалар / всего детей	оның ішінде қыздар / из них девочек	барлық балалар / всего детей	оның ішінде қыздар / из них девочек
ҚР / РК	**892 251**	**430 365**	**654 425**	**317 425**	**3 607**	**1 764**	**44 270**	**21 288**	**141 681**	**69 147**	**234 091**	**113 255**	**230 776**	**111 971**
Ақмола /Акмолинская	34 908	16 882	21 924	10 614	12	8	806	384	3 790	1 827	8 654	4 177	8 662	4 218
Ақтөбе /Актюбинская	44 643	21 405	34 643	16 800	95	51	2 057	992	6 682	3 289	13 234	6 414	12 575	6 054
Алматы /Алматинская	85 896	41 314	61 620	29 741	200	112	3 553	1 699	13 286	6 322	22 384	10 876	22 197	10 732
Атырау / Атырауская	35 950	17 423	29 276	14 172	58	32	2 354	1 158	7 074	3 443	10 502	5 080	9 288	4 459
БҚО / ЗКО	30 640	14 689	23 749	11 456	11	8	1 667	792	5 898	2 889	8 662	4 120	7 511	3 647
Жамбыл / Жамбылская	55 917	27 103	44 252	21 620	179	93	4 778	2 324	11 458	5 644	14 130	6 862	13 707	6 697
Қарағанды / Карагандинская	51 849	25 277	32 948	16 179	36	20	1 461	711	7 215	3 579	11 974	5 877	12 262	5 992
Қостанай / Костанайская	32 422	15 700	18 848	9 212	41	17	1 210	587	4 731	2 292	6 465	3 199	6 401	3 117
Қызылорда / Кызылординская	45 237	21 500	37 492	17 961	80	43	1 860	913	6 382	3 133	14 859	7 075	14 311	6 797
Маңғыстау / Мангистауская	37 333	17 994	30 056	14 517	2	2	493	252	5 252	2 535	12 717	6 148	11 592	5 580
Павлодар / Павлодарская	36 210	17 523	24 901	12 156	16	9	1 616	779	6 677	3 233	8 336	4 044	8 256	4 091
СҚО / СКО	19 543	9 483	9 169	4 500	11	5	574	268	2 192	1 125	3 066	1 473	3 326	1 629
Түркістан / Туркестанская	144 163	69 572	121 567	58 827	2 534	1 194	15 181	7 198	27 265	13 268	38 809	18 742	37 778	18 425
ШҚО / ВКО	59 135	28 726	37 133	18 216	282	148	2 996	1 453	9 529	4 719	12 229	5 955	12 097	5 941
Нұр-Сұлтан қ. / г. Нур-Султан	52 211	25 309	36 941	18 022	16	7	722	347	7 340	3 582	14 082	6 903	14 781	7 183
Алматы қ. / г. Алматы	69 325	33 221	48 020	23 257	4	2	1 291	633	9 681	4 790	18 027	8 623	19 017	9 209
Шымкент қ. / г. Шымкент	56 869	27 244	41 886	20 175	30	13	1 651	798	7 229	3 477	15 961	7 687	17 015	8 200

Дерекқөз: ҰБДҚ деректері
Источник: данные НОБД

2.1.24 Шағын орталықтардағы балалардың контингенті / жасы және гендер
Контингент детей в мини-центрах / возраст и гендер

адам *человек*

Аймақ / Регион	шағын орталықтардағы 0-4 жасқа дейінгі барлық балалар / всего детей в мини-центрах от 0 до 4 лет	оның ішінде қыздар / из них девочек	0-1 жасқа дейінгі / от 0 до 1 года		1-2 жасқа дейінгі / от 1 до 2 года		екі жастағы / двухлетних		үш жастағы / трехлетних		төрт жастағы / четырехлетних	
			барлық балалар / всего детей	оның ішінде қыздар / из них девочек	барлық балалар / всего детей	оның ішінде қыздар / из них девочек	барлық балалар / всего детей	оның ішінде қыздар / из них девочек	барлық балалар / всего детей	оның ішінде қыздар / из них девочек	барлық балалар / всего детей	оның ішінде қыздар / из них девочек
ҚР / РК	**106 357**	**51 788**	**715**	**344**	**8 091**	**3 978**	**20 713**	**10 000**	**36 626**	**17 817**	**40 212**	**19 649**
Ақмола /Акмолинская	6 690	3 293	7	2	400	213	1 422	732	2 362	1 150	2 499	1 196
Ақтөбе /Актюбинская	4 441	2 114	23	10	517	251	1 020	477	1 497	722	1 384	654
Алматы /Алматинская	12 263	6 033	64	29	788	381	2 530	1 223	4 482	2 203	4 399	2 197
Атырау / Атырауская	4 051	2 024	0	0	7	3	85	44	1 013	493	2 946	1 484
БҚО / ЗКО	4 874	2 324	4	3	448	213	1 067	502	1 763	826	1 592	780
Жамбыл / Жамбылская	6 118	2 927	21	6	463	215	1 443	675	2 174	1 047	2 017	984
Қарағанды / Карагандинская	10 265	5 023	112	61	608	300	2 094	1 001	3 806	1 878	3 645	1 783
Қостанай / Костанайская	8 375	3 977	30	14	645	303	1 682	785	2 855	1 371	3 163	1 504
Қызылорда / Кызылординская	2 920	1 361	3	3	22	11	343	165	1 334	611	1 218	571
Маңғыстау / Мангистауская	1 532	782	1	1	66	32	269	139	628	325	568	285
Павлодар / Павлодарская	4 555	2 221	6	3	404	194	1 193	577	1 452	714	1 500	733
СҚО / СКО	7 352	3 589	10	5	376	179	1 663	836	2 593	1 254	2 710	1 315
Түркістан / Туркестанская	7 612	3 733	79	44	490	244	1 511	729	2 655	1 301	2 877	1 415
ШҚО / ВКО	14 905	7 262	353	161	2 680	1 343	3 342	1 588	4 235	2 056	4 295	2 114
Нұр-Сұлтан қ. / г. Нур-Султан	1 644	839	0	0	0	0	6	4	200	104	1 438	731
Алматы қ. / г. Алматы	4 681	2 308	1	1	107	57	518	254	1 905	945	2 150	1 051
Шымкент қ. / г. Шымкент	4 079	1 978	1	1	70	39	525	269	1 672	817	1 811	852

Дерекқөз: ҰБДҚ деректері
Источник: данные НОБД

2.1.25 Балабақшалардың топтары мен шағын орталықтардағы балалардың контингенті / жасы және гендер
Контингент детей в группах детских садов и в мини-центрах / возраст и гендер

адам *человек*

Аймақ / Регион	балабақшаның мектепке дейінгі топтарындағы 5-7 жастағы барлық балалар / всего детей в дошкольных группах детского сада от 5 до 7 лет	оның ішінде қыздар / из них девочек	мектепке дейінгі шағын орталықтардағы 5-7 жастағы барлық балалар / всего детей в дошкольных мини-центрах от 5 до 7 лет	оның ішінде қыздар / из них девочек	бес жастағы / пятилетних				алты жастағы / шестилетних				жеті жастағы / семилетних			
					балабақшаның мектепке дейінгі топтарындағы барлық балалар / всего детей в дошкольных группах детского сада	оның ішінде қыздар / из них девочек	мектепке дейінгі шағын орталықтардағы барлық балалар / всего детей в дошкольных мини-центрах	оның ішінде қыздар / из них девочек	балабақшаның мектепке дейінгі топтарындағы барлық балалар / всего детей в дошкольных группах детского сада	оның ішінде қыздар / из них девочек	мектепке дейінгі шағын орталықтардағы барлық балалар / всего детей в дошкольных мини-центрах	оның ішінде қыздар / из них девочек	балабақшаның мектепке дейінгі топтарындағы барлық балалар / всего детей в дошкольных группах детского сада	оның ішінде қыздар / из них девочек	мектепке дейінгі шағын орталықтардағы барлық балалар / всего детей в дошкольных мини-центрах	оның ішінде қыздар / из них девочек
ҚР / РК	**117 089**	**54 373**	**14 380**	**6 779**	**111 578**	**52 102**	**12 984**	**6 131**	**5 382**	**2 217**	**1 348**	**629**	**129**	**54**	**48**	**19**
Ақмола /Акмолинская	5 704	2 718	590	257	5 493	2 625	571	252	209	92	19	5	2	1	0	0
Ақтөбе /Актюбинская	5 502	2 466	57	25	5 272	2 376	54	25	207	82	2	0	23	8	1	0
Алматы /Алматинская	11 211	5 169	802	371	10 454	4 869	733	340	748	296	68	30	9	4	1	1
Атырау / Атырауская	2 486	1 168	137	59	2 435	1 149	120	52	50	18	16	6	1	1	1	1
БҚО / ЗКО	1 877	840	140	69	1 822	827	136	68	52	13	4	1	3	0	0	0
Жамбыл / Жамбылская	5 170	2 381	377	175	4 987	2 299	334	156	183	82	42	19	0	0	1	0
Қарағанды / Карагандинская	7 649	3 620	987	455	7 459	3 524	957	443	187	94	29	11	3	2	1	1
Қостанай / Костанайская	4 248	2 035	951	476	3 879	1 881	748	355	365	152	197	120	4	2	6	1
Қызылорда / Кызылординская	4 709	2 129	116	49	4 656	2 109	114	49	53	20	2	0	0	0	0	0
Маңғыстау / Мангистауская	5 569	2 619	176	76	5 158	2 433	163	73	409	186	13	3	2	0	0	0
Павлодар / Павлодарская	6 046	2 827	708	319	5 878	2 769	704	318	152	53	4	1	16	5	0	0
СҚО / СКО	2 179	993	843	401	2 074	946	773	369	105	47	67	29	0	0	3	3
Түркістан / Туркестанская	13 322	6 231	1 662	781	12 824	6 012	1 420	667	467	202	239	111	31	17	3	3
ШҚО / ВКО	5 927	2 736	1 170	512	5 448	2 537	1 065	465	476	198	91	42	3	1	14	5
Нұр-Сұлтан қ. / г. Нур-Султан	11 213	5 225	2 413	1 223	10 589	5 001	2 367	1 200	606	216	45	23	18	8	1	0
Алматы қ. / г. Алматы	14 288	6 548	2 336	1 108	13 465	6 203	1 846	891	811	341	476	213	12	4	14	4
Шымкент қ. / г. Шымкент	9 989	4 668	915	423	9 685	4 542	879	408	302	125	34	15	2	1	2	0

Дереккөз: ҰБДҚ деректері
Источник: данные НОБД

2.1.26 Мектептердің мектепалды және бастауыш сыныптарындағы балалар контингенті / жасы және гендер
Контингент детей в предшкольных и начальных классах школ / возраст и гендер

адам *человек*

Аймақ / Регион	мектептердің мектепалды сыныптарындағы 5-7 жастағы барлық балалар / всего детей в предшкольных классах школ от 5 до 7 лет	онның ішінде қыздар / из них девочек	мектептердің бастауыш сыныптарындағы 5-7 жастағы барлық балалар / всего детей в начальных классах школ от 5 до 7 лет	онның ішінде қыздар / из них девочек	бес жастағы / пятилетних				алты жастағы / шестилетних				жеті жастағы / семилетних			
					мектептердің мектепалды сыныптарындағы барлық балалар / всего детей в предшкольных классах школ	онның ішінде қыздар / из них девочек	мектептердің бастауыш сыныптарындағы барлық балалар / всего детей в начальных классах	онның ішінде қыздар / из них девочек	мектептердің мектепалды сыныптарындағы барлық балалар / всего детей в предшкольных классах школ	онның ішінде қыздар / из них девочек	мектептердің бастауыш сыныптарындағы барлық балалар / всего детей в начальных классах школ	онның ішінде қыздар / из них девочек	мектептердің мектепалды сыныптарындағы барлық балалар / всего детей в предшкольных классах	онның ішінде қыздар / из них девочек	мектептердің бастауыш сыныптарындағы барлық балалар / всего детей в начальных классах школ	онның ішінде қыздар / из них девочек
ҚР / РК	**217 857**	**105 610**	**726 750**	**358 382**	**184 963**	**91 704**	**41 215**	**21 986**	**32 337**	**13 679**	**315 917**	**156 402**	**557**	**227**	**369 618**	**179 994**
Ақмола /Акмолинская	8 544	4 130	26 532	13 200	6 266	3 154	759	423	2 258	971	11 223	5 612	20	5	14 550	7 165
Ақтөбе /Актюбинская	11 527	5 581	35 855	17 514	10 651	5 233	2 328	1 249	855	340	16 011	7 747	21	8	17 516	8 518
Алматы /Алматинская	31 447	15 268	91 049	45 356	26 722	13 348	5 287	2 882	4 671	1 897	39 879	20 004	54	23	45 883	22 470
Атырау / Атырауская	10 723	5 034	32 184	15 937	9 956	4 730	2 341	1 228	735	291	14 605	7 273	32	13	15 238	7 436
БҚО / ЗКО	9 921	4 725	25 245	12 316	9 514	4 582	1 931	1 018	393	138	11 637	5 615	14	5	11 677	5 683
Жамбыл / Жамбылская	15 760	7 773	50 591	24 899	14 218	7 102	3 600	1 853	1 515	657	21 962	10 715	27	14	25 029	12 331
Қарағанды / Карагандинская	11 982	5 783	43 043	21 365	10 042	5 019	1 868	971	1 875	743	18 670	9 350	65	21	22 505	11 044
Қостанай / Костанайская	8 775	4 215	21 003	10 486	6 296	3 144	495	266	2 459	1 062	8 591	4 320	20	9	11 917	5 900
Қызылорда / Кызылординская	12 378	6 015	38 726	18 794	11 790	5 795	3 209	1 622	571	212	17 192	8 375	17	8	18 325	8 797
Маңғыстау / Мангистауская	10 465	5 111	37 992	18 499	9 818	4 842	3 816	1 960	623	263	16 744	8 062	24	6	17 432	8 477
Павлодар / Павлодарская	4 270	2 070	23 405	11 542	3 990	1 968	717	394	278	101	10 653	5 232	2	1	12 035	5 916
СҚО / СКО	6 165	2 982	13 428	6 595	4 061	2 021	260	132	2 088	953	5 299	2 652	16	8	7 869	3 811
Түркістан / Туркестанская	38 049	18 560	101 669	49 713	32 118	15 882	6 015	3 185	5 802	2 614	43 837	21 525	129	64	51 817	25 003
ШҚО / ВКО	16 823	8 071	36 924	18 388	12 555	6 233	1 022	596	4 219	1 821	15 256	7 723	49	17	20 646	10 069
Нұр-Сұлтан қ. / г. Нур-Султан	2 881	1 404	41 289	20 534	2 087	1 094	1 549	860	782	306	17 886	9 022	12	4	21 854	10 652
Алматы қ. / г. Алматы	8 150	4 039	59 394	29 359	6 168	3 214	2 728	1 549	1 948	814	25 314	12 756	34	11	31 352	15 054
Шымкент қ. / г. Шымкент	9 997	4 849	48 421	23 885	8 711	4 343	3 290	1 798	1 265	496	21 158	10 419	21	10	23 973	11 668

Дереккөз: ҰБДҚ деректері
Источник: данные НОБД

2.1.27 Балалардың ұлттық құрамы туралы мәліметтер
Сведения о национальном составе детей

адам *человек*

Аймақ / Регион	мектепке дейінгі ұйымдардағы балалар саны / количество детей в дошкольных организациях	қалалық жерде / в городской местности	ауылдық жерде / в сельской местности	оның ішінде / из них								
				қазақ ұлты / казахской национальности	қалалық жерде / в городской местности	ауылдық жерде / в сельской местности	орыс ұлты / русской национальности	қалалық жерде / в городской местности	ауылдық жерде / в сельской местности	басқа ұлттар / другой национальности	қалалық жерде / в городской местности	ауылдық жерде / в сельской местности
ҚР / РК	**892 251**	**522 343**	**369 908**	**230 356**	**136 435**	**93 921**	**44 929**	**36 552**	**8 377**	**32 180**	**21 732**	**10 448**
Ақмола /Акмолинская	34 908	15 391	19 517	5 684	1 998	3 686	2 067	1 128	939	1 147	489	658
Ақтөбе /Актюбинская	44 643	31 185	13 458	13 120	9 426	3 694	1 149	1 006	143	748	595	153
Алматы /Алматинская	85 896	23 752	62 144	20 614	5 717	14 897	2 500	1 297	1 203	2 997	953	2 044
Атырау / Атырауская	35 950	20 797	15 153	13 881	8 104	5 777	508	488	20	251	233	18
БҚО / ЗКО	30 640	18 147	12 493	10 945	6 584	4 361	1 870	1 620	250	494	405	89
Жамбыл / Жамбылская	55 917	25 609	30 308	15 052	6 523	8 529	1 011	686	325	2 117	1 028	1 089
Қарағанды / Карагандинская	51 849	40 669	11 180	13 174	9 706	3 468	6 694	5 903	791	2 592	2 272	320
Қостанай / Костанайская	32 422	19 267	13 155	3 987	2 766	1 221	3 413	2 608	805	1 662	1 094	568
Қызылорда / Кызылординская	45 237	20 393	24 844	10 212	5 046	5 166	74	67	7	176	135	41
Маңғыстау / Мангистауская	37 333	20 225	17 108	7 638	3 465	4 173	388	377	11	430	402	28
Павлодар / Павлодарская	36 210	27 821	8 389	7 661	5 839	1 822	3 934	3 365	569	1 522	1 228	294
СҚО / СКО	19 543	9 444	10 099	3 336	1 386	1 950	4 021	2 435	1 586	1 028	446	582
Түркістан / Туркестанская	144 163	36 155	108 008	36 971	8 660	28 311	268	132	136	6 286	1 896	4 390
ШҚО / ВКО	59 135	35 083	24 052	15 240	8 374	6 866	7 007	5 415	1 592	620	446	174
Нұр-Сұлтан қ. / г. Нур-Султан	52 211	52 211	0	19 111	19 111	0	2 007	2 007	0	1 304	1 304	0
Алматы қ. / г. Алматы	69 325	69 325	0	21 104	21 104	0	6 875	6 875	0	4 702	4 702	0
Шымкент қ. / г. Шымкент	56 869	56 869	0	12 626	12 626	0	1 143	1 143	0	4 104	4 104	0

Дерекқөз: ҰБДҚ деректері
Источник: данные НОБД

2.1.28 Жалпы мақсаттағы мектепке дейінгі ұйымдардағы туберкулезбен уланған балаларға арналған топтар және санаторлық мектепке дейінгі ұйымдардың желісі мен контингенті туралы мәліметтер
Сведения о сети и контингенте санаторных дошкольных организаций и групп для детей с туберкулезной интоксикацией в дошкольных организациях общего назначения

бірлік /единиц *адам / человек*

Аймақ / Регион	санаторлық МҰ саны / количество санаторных ДО	оның ішінде / в них		санаторлық топтары бар жалпы типті мектепке дейінгі ұйымдардың саны / количество ДО общего типа, имеющих санаторные группы	оның ішінде / в них	
		топ / групп	балалар / детей		топ / групп	балалар / детей
ҚР / РК	**67**	**302**	**5 408**	**245**	**374**	**7 608**
Ақмола /Акмолинская	1	1	15	32	47	774
Ақтөбе /Актюбинская	5	21	174	16	19	345
Алматы /Алматинская	2	2	93	26	40	689
Атырау / Атырауская	5	24	231	10	14	281
БҚО / ЗКО	1	10	109	8	10	170
Жамбыл / Жамбылская	8	8	645	17	34	796
Қарағанды / Карагандинская	2	12	220	8	20	324
Қостанай / Костанайская	0	0	0	14	21	372
Қызылорда / Кызылординская	13	64	976	6	8	156
Маңғыстау / Мангистауская	7	31	471	9	10	213
Павлодар / Павлодарская	5	32	717	7	13	218
СҚО / СКО	0	0	0	11	16	354
Түркістан / Туркестанская	5	15	285	36	55	1 308
ШҚО / ВКО	4	27	503	9	14	340
Нұр-Сұлтан қ. / г. Нур-Султан	2	19	340	12	17	408
Алматы қ. / г. Алматы	5	28	516	9	12	285
Шымкент қ. / г. Шымкент	2	8	113	15	24	575

Дерекқөз: ҰБДҚ деректері
Источник: данные НОБД

2.1.29 Арнайы мектепке дейінгі білім беру ұйымдарының желісі мен балаларының контингенті
Сеть и контингент детей специальных дошкольных организаций образования

бірлік /единиц *адам / человек*

Аймақ / Регион	арнайы мақсаттағы барлық мектепке дейінгі ұйымдар / дошкольные организации специального назначения	оның ішінде / в них		арнайы топтары бар, жалпы типтік мектепке дейінгі ұйымдар / дошкольные организации общего типа, имеющие специальные группы	оның ішінде / в них	
		топ / групп	балалар / детей		топ / групп	балалар / детей
ҚР / РК	**41**	**331**	**4 796**	**218**	**519**	**8 758**
Ақмола /Акмолинская	0	0	0	18	34	474
Ақтөбе /Актюбинская	4	39	526	11	22	307
Алматы /Алматинская	0	0	0	10	18	334
Атырау / Атырауская	1	8	131	6	6	75
БҚО / ЗКО	0	0	0	11	22	248
Жамбыл / Жамбылская	0	0	0	15	63	1 527
Қарағанды / Карагандинская	1	10	180	27	103	1 877
Қостанай / Костанайская	0	0	0	13	31	385
Қызылорда / Кызылординская	0	0	0	9	22	432
Маңғыстау / Мангистауская	2	20	295	2	2	32
Павлодар / Павлодарская	7	45	659	2	7	86
СҚО / СКО	0	0	0	10	19	204
Түркістан / Туркестанская	1	6	150	27	57	1 246
ШҚО / ВКО	6	45	732	13	24	378
Нұр-Сұлтан қ. / г. Нур-Султан	2	23	271	30	65	781
Алматы қ. / г. Алматы	12	89	1 215	13	23	357
Шымкент қ. / г. Шымкент	5	46	637	1	1	15

Дерекқөз: ҰБДҚ деректері
Источник: данные НОБД

2.1.30 Ашылған және жабылған мектепке дейінгі ұйымдар туралы мәліметтер
Сведения об открытых и закрытых дошкольных организациях

бірлік *единиц*

Аймақ / Регион	МҰ барлығы / всего ДО	ашылған / открытые	жабылған / закрытые
ҚР / РК	**10 583**	**667**	**398**
Ақмола /Акмолинская	609	19	16
Ақтөбе /Актюбинская	533	21	15
Алматы /Алматинская	1 163	143	45
Атырау / Атырауская	330	15	10
БҚО / ЗКО	510	16	13
Жамбыл / Жамбылская	540	47	11
Қарағанды / Карагандинская	536	19	15
Қостанай / Костанайская	593	13	22
Қызылорда / Кызылординская	666	12	8
Маңғыстау / Мангистауская	302	44	15
Павлодар / Павлодарская	394	6	33
СҚО / СКО	490	3	11
Түркістан / Туркестанская	1 388	94	82
ШҚО / ВКО	786	19	23
Нұр-Сұлтан қ. / г. Нур-Султан	381	19	15
Алматы қ. / г. Алматы	869	145	50
Шымкент қ. / г. Шымкент	493	32	14

Дерекқөз: ҰБДҚ деректері
Источник: данные НОБД

2.1.31 Балабақшалардан орын алу кезегі туралы мәліметтер
Сведения об очередности на получение мест в детских садах

бірлік /единиц *адам / человек*

Аймақ / Регион	барлық ББ / всего ДС	ББ кезекте тұрған балалардың саны / количество детей, состоящих на очереди в ДС	оның ішінде / из них		1-6 жастағы балалар саны/ численность детей в возрасте 1-6 лет	3-6 жастағы балалар саны/ численность детей в возрасте 3-6 лет
			қалалық жерде / в городской местности	ауылдық жерде / в сельской местности		
ҚР / РК	**6 633**	**446 176**	**343 071**	**103 105**	**385 279**	**80 529**
Ақмола /Акмолинская	244	17 535	11 630	5 905	14 530	0
Ақтөбе /Актюбинская	366	13 852	9 925	3 927	11 342	1 146
Алматы /Алматинская	802	40 283	23 071	17 212	38 313	12 337
Атырау / Атырауская	202	36 447	19 884	16 563	30 551	2 730
БҚО / ЗКО	275	21 159	16 719	4 440	17 379	1 676
Жамбыл / Жамбылская	400	15 143	9 804	5 339	11 768	0
Қарағанды / Карагандинская	236	49 632	44 534	5 098	41 468	0
Қостанай / Костанайская	187	17 192	12 743	4 449	14 759	4 185
Қызылорда / Кызылординская	574	17 475	9 505	7 970	15 227	0
Маңғыстау / Мангистауская	266	33 428	19 971	13 457	26 911	0
Павлодар / Павлодарская	155	18 957	17 770	1 187	11 706	1 724
СҚО / СКО	81	12 073	9 585	2 488	8 986	0
Түркістан / Туркестанская	1 187	15 075	2 928	12 147	14 572	55
ШҚО / ВКО	339	20 241	17 318	2 923	19 563	0
Нұр-Сұлтан қ. / г. Нур-Султан	339	19 349	19 349	0	17 464	14 381
Алматы қ. / г. Алматы	561	83 434	83 434	0	77 760	41 280
Шымкент қ. / г. Шымкент	419	14 901	14 901	0	12 980	1 015

Дереккөз: ҰБДҚ деректері
Источник: данные НОБД

2.1.32 Мектепке дейінгі ұйымдардың педагог кадрларының сапалық құрамы / білім деңгейлері
Качественный состав педагогических кадров дошкольных организаций / образовательный уровень

адам *человек*

Аймақ / Регион	педагог қызметкерлердің саны / количество педагогических работников	оның ішінде / из них					
		жоғары білімі бар / с высшим образованием	соның ішінде мектепке дейінгі жоғары білімі бар / в том числе с высшим дошкольным образованием	техникалық және кәсіптік білімімен / с техническим и профессиональным образованием	соның ішінде мектепке дейінгі техникалық және кәсіптік білімімен / в том числе с техническим и профессиональным дошкольным образованием	жалпы орта білімі бар / с общим средним образованием	соның ішінде педсыныпты аяқтағандар / в том числе окончивших педкласс
ҚР / РК	**97 209**	**62 802**	**29 073**	**31 952**	**22 732**	**2 455**	**172**
Ақмола /Акмолинская	3 893	2 014	534	1 875	1 277	4	0
Ақтөбе /Актюбинская	4 447	2 169	1 057	2 175	1 802	103	6
Алматы /Алматинская	9 639	6 089	2 784	3 097	2 142	453	11
Атырау / Атырауская	3 416	1 960	1 309	1 375	1 123	81	1
БҚО / ЗКО	4 024	2 139	1 034	1 881	1 532	4	0
Жамбыл / Жамбылская	6 789	4 580	1 877	2 004	1 138	205	23
Қарағанды / Карагандинская	5 901	3 016	1 459	2 776	2 203	109	20
Қостанай / Костанайская	3 843	2 051	521	1 717	1 270	75	17
Қызылорда / Кызылординская	6 166	4 112	1 919	1 935	1 174	119	5
Маңғыстау / Мангистауская	4 167	2 073	1 079	1 916	1 415	178	7
Павлодар / Павлодарская	4 485	2 595	465	1 889	1 226	1	0
СҚО / СКО	2 874	1 531	427	1 313	1 050	30	10
Түркістан / Туркестанская	14 281	11 549	7 213	2 165	1 293	567	27
ШҚО / ВКО	5 873	2 958	858	2 800	2 098	115	16
Нұр-Сұлтан қ. / г. Нур-Султан	4 480	3 219	1 121	1 153	813	108	3
Алматы қ. / г. Алматы	6 940	5 343	2 312	1 413	901	184	20
Шымкент қ. / г. Шымкент	5 991	5 404	3 104	468	275	119	6

Дерекқөз: ҰБДҚ деректері
Источник: данные НОБД

2.1.33 Соңғы 5 жылдағы мектепке дейінгі ұйымдардың педагог кадрларының сапалық құрамы / білім деңгейлері
Качественный состав педагогических кадров дошкольных организаций за последние 5 лет / образовательный уровень

Дерекқөз: ҰБДҚ деректері
Источник: данные НОБД

2.1.34 Мектепке дейінгі ұйымдардың педагог кадрлары/ меншік түрі
Педагогические кадры детских садов / форма собственности

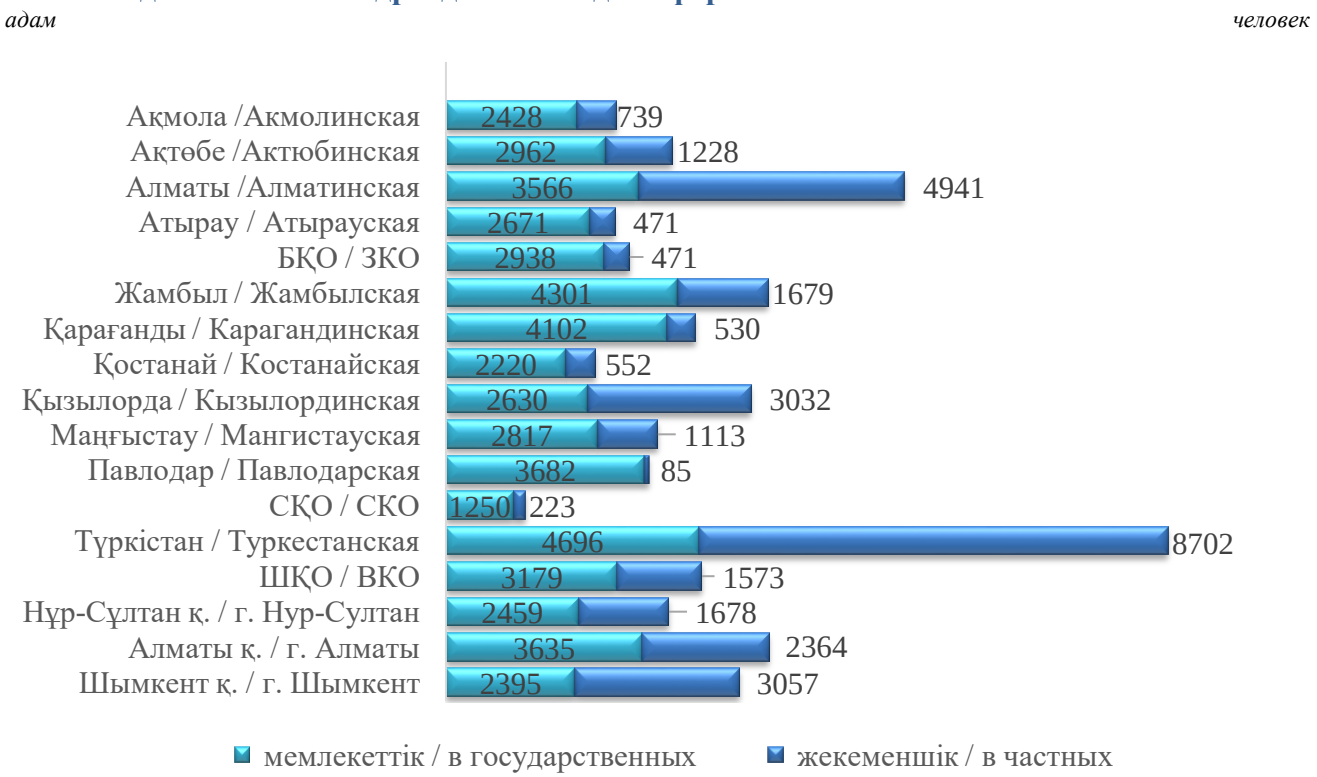

Дерекқөз: ҰБДҚ деректері
Источник: данные НОБД

2.1.35 Шағын орталықтардың педагог кадрлары/ меншік түрі
Педагогические кадры мини-центров / форма собственности

адам *человек*

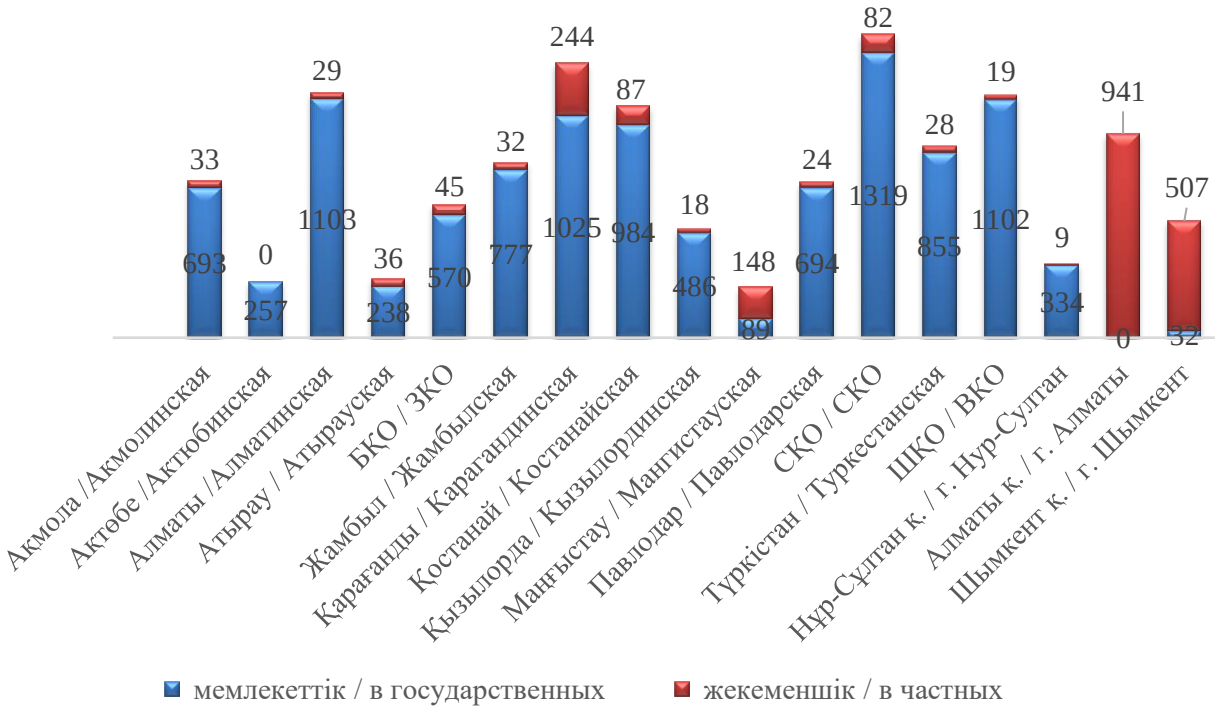

Дерекқөз: ҰБДҚ деректері
Источник: данные НОБД

2.1.36 Мектепке дейінгі ұйымдардың педагог кадрларының сапалық құрамы / санаты
Качественный состав педагогических кадров дошкольных организаций / категория

адам *человек*

Аймақ / Регион	барлық педагогтар / всего педагогов	оның ішінде санаты бойынша / из них по категории			
		жоғары / с высшей	бірінші / с первой	екінші / со второй	санаты жоқ / без категории
ҚР / РК	**97 209**	**8 167**	**14 128**	**23 916**	**50 998**
Ақмола /Акмолинская	3 893	239	663	1 056	1 935
Ақтөбе /Актюбинская	4 447	330	713	984	2 420
Алматы /Алматинская	9 639	578	1 136	2 480	5 445
Атырау / Атырауская	3 416	235	601	931	1 649
БҚО / ЗКО	4 024	258	712	1 221	1 833
Жамбыл / Жамбылская	6 789	597	1 021	1 953	3 218
Қарағанды / Карагандинская	5 901	754	1 092	1 555	2 500
Қостанай / Костанайская	3 843	381	683	988	1 791
Қызылорда / Кызылординская	6 166	257	1 018	1 466	3 425
Маңғыстау / Мангистауская	4 167	401	534	934	2 298
Павлодар / Павлодарская	4 485	645	1 086	1 135	1 619
СҚО / СКО	2 874	259	581	856	1 178
Түркістан / Туркестанская	14 281	509	1 140	2 730	9 902
ШҚО / ВКО	5 873	458	859	1 709	2 847
Нұр-Сұлтан қ. / г. Нур-Султан	4 480	505	508	1 022	2 445
Алматы қ. / г. Алматы	6 940	1 032	1 050	1 407	3 451
Шымкент қ. / г. Шымкент	5 991	729	731	1 489	3 042

Дерекқөз: ҰБДҚ деректері
Источник: данные НОБД

2.1.37 Соңғы 5 жылдағы мектепке дейінгі ұйымдардың педагог кадрларының сапалық құрамы / санаты
Качественный состав педагогических кадров дошкольных организаций за последние 5 лет / категория

адам *человек*

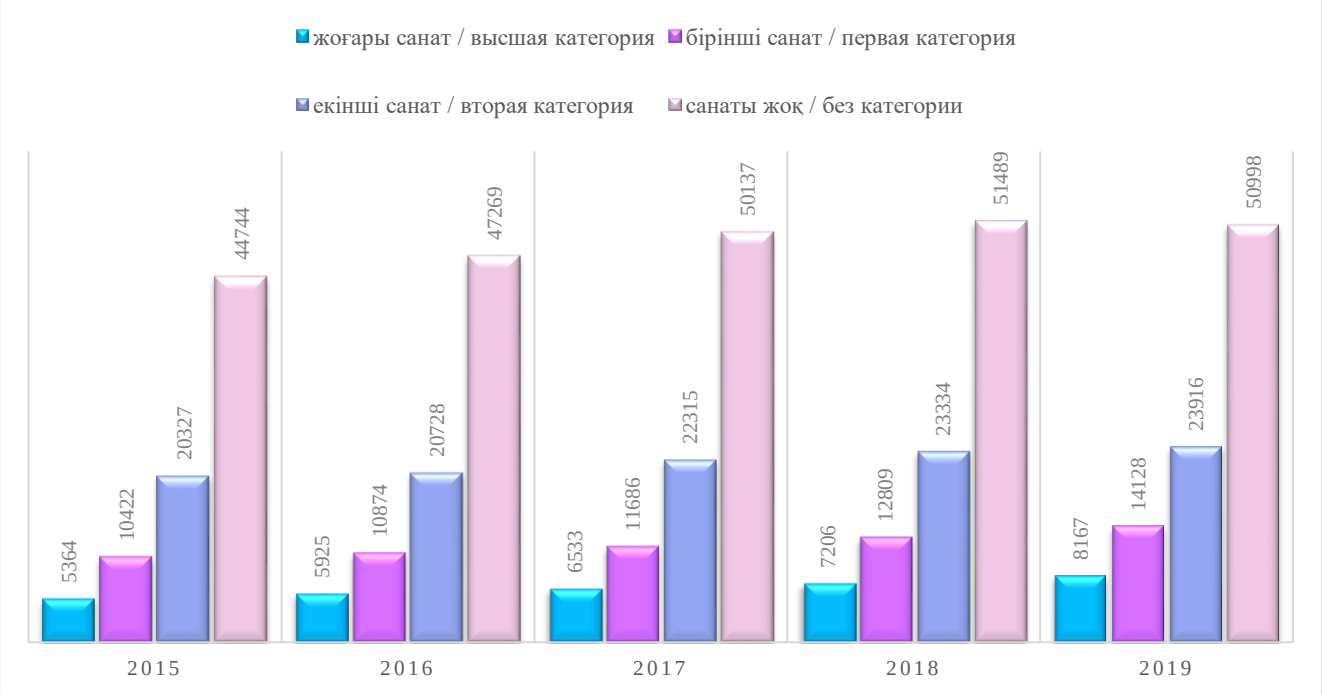

Дерекқөз: ҰБДҚ деректері
Источник: данные НОБД

2.1.38 Мектепке дейінгі ұйымдардың педагог кадрларының сапалық құрамы / еңбек өтілі
Качественный состав педагогических кадров дошкольных организаций / стаж

адам *человек*

Аймақ / Регион	барлық педагогтар / всего педагогов	оның ішінде еңбек өтілі бойынша / из них по стажу			
		5 жыл және одан төмен / 5 лет и менее	6 жылдан 10 жылға дейін / с 6 до 10 лет	11-ден 15 жылға дейін / с 11 до 15 лет	16 жыл және одан көп / 16 лет и более
ҚР / РК	**97 209**	**57 769**	**16 161**	**8 382**	**14 897**
Ақмола /Акмолинская	3 893	2 068	678	407	740
Ақтөбе /Актюбинская	4 447	2 522	717	484	724
Алматы /Алматинская	9 639	6 241	1 507	703	1 188
Атырау / Атырауская	3 416	1 889	582	285	660
БҚО / ЗКО	4 024	1 997	720	468	839
Жамбыл / Жамбылская	6 789	4 153	1 223	590	823
Қарағанды / Карагандинская	5 901	2 805	1 072	678	1 346
Қостанай / Костанайская	3 843	1 896	688	396	863
Қызылорда / Кызылординская	6 166	3 834	1 000	557	775
Маңғыстау / Мангистауская	4 167	2 602	688	308	569
Павлодар / Павлодарская	4 485	2 014	903	535	1 033
СҚО / СКО	2 874	1 287	591	353	643
Түркістан / Туркестанская	14 281	10 737	1 985	679	880
ШҚО / ВКО	5 873	3 326	1 069	513	965
Нұр-Сұлтан қ. / г. Нур-Султан	4 480	2 614	716	372	778
Алматы қ. / г. Алматы	6 940	3 875	1 097	601	1 367
Шымкент қ. / г. Шымкент	5 991	3 909	925	453	704

Дерекқөз: ҰБДҚ деректері
Источник: данные НОБД

2.1.39 Мектепке дейінгі ұйымдардың педагог кадрларының сапалық құрамы / жасы
Качественный состав педагогических кадров дошкольных организаций / возраст

адам *человек*

Аймақ / Регион	барлық педагогтар / всего педагогов	оның ішінде жасы бойынша / из них по возрастам										зейнеткерлік жас / пенсионный возраст
		30 жасқа дейін / до 30 лет	соның ішінде бейіндік білімімен / в том числе с профильным образованием	30 жастан 39 жасқа дейін / от 30 до 39 лет	соның ішінде бейіндік білімімен / в том числе с профильным образованием	40 жастан 49 жасқа дейін / от 40 до 49 лет	соның ішінде бейіндік білімімен / в том числе с профильным образованием	50 жастан 59 жасқа дейін / от 50 до 59 лет	соның ішінде бейіндік білімімен / в том числе с профильным образованием	59-дан жоғары / свыше 59	соның ішінде бейіндік білімімен / в том числе с профильным образованием	
ҚР / РК	**97 209**	**25 724**	**13 228**	**31 457**	**15 757**	**24 223**	**13 994**	**13 802**	**7 962**	**2 003**	**864**	**3 611**
Ақмола /Акмолинская	3 893	1 064	546	1 111	436	1 014	484	633	319	71	26	161
Ақтөбе /Актюбинская	4 447	1 407	924	1 302	787	1 095	723	603	410	40	15	89
Алматы /Алматинская	9 639	2 408	964	3 155	1457	2 372	1 451	1 457	954	247	100	422
Атырау / Атырауская	3 416	899	587	942	649	935	723	595	449	45	24	114
БҚО / ЗКО	4 024	1 121	724	1 340	805	936	650	581	376	46	11	104
Жамбыл / Жамбылская	6 789	1 693	617	2 266	933	1 928	1 030	803	397	99	38	176
Қарағанды / Карагандинская	5 901	1 302	806	1 589	923	1 721	1 134	1 137	713	152	86	306
Қостанай / Костанайская	3 843	1 092	614	984	404	903	392	751	341	113	40	212
Қызылорда / Кызылординская	6 166	1 951	949	2 045	1013	1 316	698	722	384	132	49	207
Маңғыстау / Мангистауская	4 167	1 275	711	1 298	736	1 083	717	437	289	74	41	117
Павлодар / Павлодарская	4 485	1 089	493	1 382	386	1 125	438	815	340	74	34	194
СҚО / СКО	2 874	721	398	812	341	743	430	539	291	59	17	116
Түркістан / Туркестанская	14 281	3 924	2 190	5 747	3 473	3 218	2 011	1 242	754	150	78	247
ШҚО / ВКО	5 873	1 332	643	1 865	812	1 564	862	934	565	178	74	288
Нұр-Сұлтан қ. / г. Нур-Султан	4 480	1 316	636	1 423	543	962	404	650	298	129	53	206
Алматы қ. / г. Алматы	6 940	1 673	646	1 942	771	1 815	977	1 226	693	284	126	462
Шымкент қ. / г. Шымкент	5 991	1 457	780	2 254	1288	1 493	870	677	389	110	52	190

Дерекқөз: ҰБДҚ деректері
Источник: данные НОБД

2.1.40 Жекеменшік мектепке дейінгі ұйымдардың педагог кадрларының сапалық құрамы / білім деңгейлері, санаты
Качественный состав педагогических кадров в частных дошкольных организациях / образовательный уровень, категория

адам *человек*

Аймақ / Регион	педагогтар саны / количество педагогов	білімі бойынша / по образованию						санаты бойынша / по категории			
		жоғары білімі бар / с высшим образованием	соның ішінде мектепке дейінгі жоғары білімі бар / в том числе с высшим дошкольным образованием	техникалық және кәсіптік білімімен / с техническим и профессиональным образованием	соның ішінде мектепке дейінгі техникалық және кәсіптік білімімен / в том числе с техническим и профессиональным дошкольным	жалпы орта білімі бар / с общим средним образованием	соның ішінде педсыныпты аяқтағандар / в том числе окончивших педкласс	жоғары / с высшей	бірінші / с первой	екінші / со второй	санаты жоқ / без категории
ҚР / РК	**34 720**	**23 596**	**10 585**	**9 600**	**5 923**	**1 524**	**85**	**1 835**	**2 549**	**5 030**	**25 306**
Ақмола /Акмолинская	772	383	90	386	218	3	0	30	45	139	558
Ақтөбе /Актюбинская	1 228	545	197	613	480	70	0	53	85	172	918
Алматы /Алматинская	4 970	3 230	1 074	1 443	853	297	7	245	444	855	3 426
Атырау / Атырауская	507	300	140	192	127	15	0	33	46	86	342
БҚО / ЗКО	516	236	70	279	215	1	0	23	53	79	361
Жамбыл / Жамбылская	1 711	1 052	319	560	274	99	10	122	124	232	1 233
Қарағанды / Карагандинская	774	420	175	338	251	16	4	65	72	150	487
Қостанай / Костанайская	639	369	76	252	153	18	6	52	55	144	388
Қызылорда / Кызылординская	3 050	1 927	735	1 026	577	97	4	127	318	395	2 210
Маңғыстау / Мангистауская	1 261	647	291	518	327	96	6	77	121	191	872
Павлодар / Павлодарская	109	62	6	47	27	0	0	9	21	26	53
СҚО / СКО	305	151	30	153	114	1	0	26	25	72	182
Түркістан / Туркестанская	8 730	6 743	4 017	1 528	870	459	23	222	299	722	7 487
ШҚО / ВКО	1 592	808	183	737	470	47	4	98	146	321	1 027
Нұр-Сұлтан қ. / г. Нур-Султан	1 687	1 165	456	448	304	74	1	131	145	252	1 159
Алматы қ. / г. Алматы	3 305	2 433	922	742	459	130	14	295	340	536	2 134
Шымкент қ. / г. Шымкент	3 564	3 125	1 804	338	204	101	6	227	210	658	2 469

Дерекқөз: ҰБДҚ деректері
Источник: данные НОБД

2.1.41 Мектепке дейінгі ұйымдардың ғимараттарының техникалық жағдайы
Техническое состояние зданий дошкольных организаций

бірлік *единиц*

Аймақ / Регион	МҰ барлығы / всего ДО	қала / город	ауыл / село	оның ішінде / из них								
				типтік / типовых	қала / город	ауыл / село	бейімделген / приспособленных	қала / город	ауыл / село	апаттық жақдайдағы / аварийных	қала / город	ауыл / село
ҚР / РК	**10 583**	**4 265**	**6 318**	**6 406**	**2 581**	**3 825**	**4 177**	**1 684**	**2 493**	**17**	**4**	**13**
Ақмола /Акмолинская	609	122	487	397	93	304	212	29	183	1	0	1
Ақтөбе /Актюбинская	533	213	320	302	143	159	231	70	161	1	0	1
Алматы /Алматинская	1 163	216	947	698	117	581	465	99	366	0	0	0
Атырау / Атырауская	330	132	198	252	101	151	78	31	47	0	0	0
БҚО / ЗКО	510	149	361	387	139	248	123	10	113	2	0	2
Жамбыл / Жамбылская	540	178	362	297	103	194	243	75	168	0	0	0
Қарағанды / Карагандинская	536	265	271	408	224	184	128	41	87	2	0	2
Қостанай / Костанайская	593	157	436	435	105	330	158	52	106	1	0	1
Қызылорда / Кызылординская	666	245	421	296	89	207	370	156	214	10	4	6
Маңғыстау / Мангистауская	302	126	176	182	80	102	120	46	74	0	0	0
Павлодар / Павлодарская	394	133	261	304	130	174	90	3	87	0	0	0
СҚО / СКО	490	71	419	322	54	268	168	17	151	0	0	0
Түркістан / Туркестанская	1 388	290	1 098	680	139	541	708	151	557	0	0	0
ШҚО / ВКО	786	225	561	553	171	382	233	54	179	0	0	0
Нұр-Сұлтан қ. / г. Нур-Султан	381	381	0	238	238	0	143	143	0	0	0	0
Алматы қ. / г. Алматы	869	869	0	470	470	0	399	399	0	0	0	0
Шымкент қ. / г. Шымкент	493	493	0	185	185	0	308	308	0	0	0	0

Дереккөз: ҰБДҚ деректері
Источник: данные НОБД

2.1.42 Мектепке дейінгі ұйымдардың ақпараттандырылуы туралы мәліметтер
Сведения об информатизации дошкольных организаций

бірлік *единиц*

Аймақ / Регион	мектепке дейінгі ұйымдардың тәрбие үрдісінде қолданатын компьютерлік техникаларының жалпы саны / общее количество компьютерной техники в дошкольных организациях, использующейся в воспитательном процессе	интерактивтік тақталардың саны/ количество интерактивных досок	интернетке кіру мүмкіндігі бар мектепке дейінгі ұйымдардың саны / количество дошкольных организаций, имеющих доступ к интернету	оның ішінде / из них	
				жылдамдығы 4 Мбит/с жоғары интернетке қосылған мектепке дейінгі ұйымдардың саны / количество дошкольных организаций, подключенных к интернету со скоростью до 4 Мбит/с	жылдамдығы 4 Мбит /с жоғары интернетке қосылған мектепке дейінгі ұйымдардың саны / количество дошкольных организаций, подключенных к интернету со скоростью выше 4 Мбит/с
ҚР / РК	**15 426**	**3 456**	**7 079**	**2 463**	**4 616**
Ақмола /Акмолинская	811	82	297	100	197
Ақтөбе /Актюбинская	575	124	342	161	181
Алматы /Алматинская	1 602	246	779	281	498
Атырау / Атырауская	1 261	432	270	69	201
БҚО / ЗКО	756	168	259	80	179
Жамбыл / Жамбылская	466	151	405	142	263
Қарағанды / Карагандинская	1 411	126	322	82	240
Қостанай / Костанайская	777	150	218	68	150
Қызылорда / Кызылординская	904	173	495	199	296
Маңғыстау / Мангистауская	673	158	286	59	227
Павлодар / Павлодарская	702	85	394	0	394
СҚО / СКО	327	40	188	49	139
Түркістан / Туркестанская	1 240	315	922	589	333
ШҚО / ВКО	752	157	356	112	244
Нұр-Сұлтан қ. / г. Нур-Султан	1 049	381	357	112	245
Алматы қ. / г. Алматы	1 546	537	719	203	516
Шымкент қ. / г. Шымкент	574	131	470	157	313

Дереккөз: ҰБДҚ деректері
Источник: данные НОБД

2

БІЛІМ БЕРУ ЖҮЙЕСІНІҢ НЕГІЗГІ КӨРСЕТКІШТЕРІ МЕН ИНДИКАТОРЛАРЫ

ОСНОВНЫЕ ПОКАЗАТЕЛИ И ИНДИКАТОРЫ СИСТЕМЫ ОБРАЗОВАНИЯ

2.2

ОРТА БІЛІМ БЕРУ ҰЙЫМДАРЫ
(бастауыш, негізгі орта, жалпы орта)

ОРГАНИЗАЦИИ СРЕДНЕГО ОБРАЗОВАНИЯ
(начального, основного среднего, общего среднего)

МАЗМҰНЫ
СОДЕРЖАНИЕ

2.2. Жалпы орта білім беру
Общее среднее образование 66

2.2.1 Ведомстволық бағыныстылығына қарай жалпы орта білім беру ұйымдарының желісі
Сеть организаций общего среднего образования по ведомственной принадлежности 66

2.2.2 Ведомстволық бағыныстылығына қарай жалпы орта білім беру ұйымдарының оқушылар контингенті
Контингент учащихся организаций общего среднего образования по ведомственной принадлежности 67

2.2.3 Жергілікті атқарушы органдарға (ЖАО) ведомстволық бағынысты жалпы орта білім беру ұйымдарының желісі
Сеть организаций общего среднего образования подведомственных местным исполнительным органам (МИО) 68

2.2.4 Жергілікті атқарушы органдарға (ЖАО) ведомстволық бағынысты жалпы орта білім беру ұйымдарының оқушылар контингенті
Контингент учащихся организаций общего среднего образования подведомственных местным исполнительным органам (МИО) 69

2.2.5 Білім деңгейі бойынша ЖАО ведомстволық бағынысты күндізгі мемлекеттік жалпы білім беретін мектептердің желісі
Сеть дневных государственных общеобразовательных школ, подведомственных МИО, по уровням образования 70

2.2.6 Білім деңгейі бойынша ЖАО ведомстволық бағынысты күндізгі мемлекеттік жалпы білім беретін мектептердің контингенті
Контингент дневных государственных общеобразовательных школ, подведомственных МИО, по уровням образования 71

2.2.7 ЖАО ведомстволық бағынысты күндізгі мемлекеттік емес жалпы білім беретін мектептердің желісі және контингенті / білім беру деңгейлері
Сеть и контингент дневных негосударственных общеобразовательных школ, подведомственных МИО / уровни образования 72

2.2.8 Гимназия, лицейлердің және пәндерді тереңдетіп оқытатын сыныптары бар мектептердің желісі
Сеть гимназий, лицеев и школ с классами углубленного изучения предметов 73

2.2.9 Гимназия және лицейлердің желісінің динамикасы
Динамика сети гимназий и лицеев 73

2.2.10 Гимназия, лицейлердің және пәндерді тереңдетіп оқытатын сыныптары бар мектептердің контингенті
Контингент гимназий, лицеев и школ с классами углубленного изучения предметов 74

2.2.11 Гимназия және лицейлердің контингентінің динамикасы
Динамика контингента гимназий и лицеев 74

2.2.12 Оқыту тілі бойынша ЖАО ведомстволық бағынысты күндізгі мемлекеттік жалпы білім беретін мектептердің желісі
Сеть дневных государственных общеобразовательных школ, подведомственных МИО, по языкам обучения 75

2.2.13 Оқыту тілі бойынша ЖАО ведомстволық бағынысты күндізгі мемлекеттік жалпы білім беретін мектептердің контингенті
Контингент дневных государственных общеобразовательных школ, подведомственных МИО, по языкам обучения 76

2.2.14 Қазақ тілінде оқытатын мектептердің желісі және контингенті үлесінің динамикасы
Динамика доли сети и контингента школ с казахским языком обучения 77

2.2.15 ЖАО ведомстволық бағынысты күндізгі мемлекеттік жалпы білім беретін мектептердің ұлты қазақ оқушыларының контингенті
Контингент учащихся казахской национальности в дневных государственных общеобразовательных школах, подведомственных МИО 77

2.2.16 ЖАО ведомстволық бағынысты аралас тілде оқытатын күндізгі мемлекеттік жалпы білім беретін мектептердің оқушыларының контингенті
Контингент учащихся дневных государственных общеобразовательных школ, подведомственных МИО, со смешанными языками обучения 78

2.2.17 ЖАО ведомстволық бағынысты инклюзивті білім беруге жағдай жасаған күндізгі мемлекеттік жалпы білім беретін мектептердің үлесі
Доля дневных государственных общеобразовательных школ, подведомственных МИО, создавших условия для инклюзивного образования 79

2.2.18 Жалпы білім беру ұйымдарында, инклюзивті білім берумен қамтылған оқушылардың саны
Численность учащихся, охваченных инклюзивным образованием в общеобразовательных организациях 80

2.2.19 ЖАО ведомстволық бағынысты күндізгі мемлекеттік жалпы білім беретін мектептердегі даму мүмкіндіктері шектеулі балаларға арналған сыныптар
Классы для детей с ограниченными возможностями в развитии в дневных государственных общеобразовательных школах, подведомственных МИО 81

2.2.20 ЖАО ведомстволық бағынысты күндізгі мемлекеттік жалпы білім беретін мектептердегі даму мүмкіндіктері шектеулі балаларға арналған сыныптардағы контингент
Контингент в классах для детей с ограниченными возможностями в развитии в дневных государственных общеобразовательных школах, подведомственных МИО 82

2.2.21 Жалпы білім беретін мектептердегі сыныптар, сынып-комплектілері туралы мәліметтер
Сведения о классах, класс-комплектах общеобразовательных школ 83

2.2.22 ЖАО ведомстволық бағынысты күндізгі мемлекеттік жалпы білім беретін мектептердегі сыныптар, сынып-комплектілері туралы мәліметтер
Сведения о классах, класс-комплектах дневных государственных общеобразовательных школ, подведомственных МИО 83

2.2.23 ЖАО ведомстволық бағынысты күндізгі мемлекеттік жалпы білім беретін мектептердің 1-4 сыныптарының орташа толықтырылуы
Средняя наполняемость 1-4 классов дневных государственных общеобразовательных школ, подведомственных МИО 84

2.2.24 ЖАО ведомстволық бағынысты күндізгі мемлекеттік жалпы білім беретін мектептердің 5-9 сыныптарының орташа толықтырылуы
Средняя наполняемость 5-9 классов дневных государственных общеобразовательных школ, подведомственных МИО 85

2.2.25 ЖАО ведомстволық бағынысты күндізгі мемлекеттік жалпы білім беретін мектептердің 10-11 (12) сыныптарының орташа толықтырылуы
Средняя наполняемость 10–11 (12) классов дневных государственных общеобразовательных школ, подведомственных МИО 86

2.2.26 Жалпы білім беретін мектептердің 0-11(12) сынып контингентінің ұлттық құрамы туралы мәліметтер
Сведения о национальном составе учащихся 0-11(12) классов общеобразовательных школ 87

2.2.27 ЖАО ведомстволық бағынысты күндізгі мемлекеттік жалпы білім беретін мектептердегі мәртебесі «оралман» оқушылардың саны
Численность учащихся дневных государственных общеобразовательных школ, подведомственных МИО со статусом «оралман» 88

2.2.28 ЖАО ведомстволық бағынысты күндізгі мемлекеттік жалпы білім беретін мектептердегі мүгедек оқушылардың саны
Численность учащихся инвалидов дневных государственных общеобразовательных школ, подведомственных МИО 89

2.2.29 Бірінші сынып оқушыларының контингенті
Контингент учащихся первых классов 90

2.2.30 ЖАО ведомстволық бағынысты күндізгі мемлекеттік жалпы білім беретін мектептердің бірінші сынып оқушыларының контингентінің динамикасы
Динамика контингента учащихся первых классов дневных государственных общеобразовательных школ, подведомственных МИО 91

2.2.31 ЖАО ведомстволық бағынысты, күндізгі мемлекеттік жалпы білім беретін мектептердің бір сыныпта курсты қайта оқып жатқан оқушылардың саны / себептері
Численность учащихся дневных государственных общеобразовательных школ, подведомственных МИО, проходящих повторный курс в одном классе / причины 91

2.2.32 ЖАО ведомстволық бағынысты, күндізгі мемлекеттік жалпы білім беретін мектептердің контингенті / үлгерімі
Контингент учащихся дневных государственных общеобразовательных школ, подведомственных МИО / успеваемость 92

2.2.33 ЖАО ведомстволық бағынысты күндізгі мемлекеттік жалпы білім беретін мектептердің «Алтын белгі» белгісін растаған үміткерлерінің саны
Количество претендентов, дневных государственных общеобразовательных школ, подведомственных МИО, подтвердивших знак «Алтын белгі» 93

2.2.34 Жалпы білім беретін мектептердің 9-сынып бітірушілерінің саны
Количество выпускников 9 классов общеобразовательных школ 94

2.2.35 Жалпы білім беретін мектептердің 9-сынып бітірушілерін жұмысқа орналастыру туралы мәліметтер
Сведения о трудоустройстве выпускников 9 классов общеобразовательных школ 95

2.2.36 Жалпы білім беретін мектептердің 11-сынып бітірушілерінің саны
Количество выпускников 11 классов общеобразовательных школ 96

2.2.37 Жалпы білім беретін мектептердің 11-сынып бітірушілерін жұмысқа орналастыру туралы мәліметтер
Сведения о трудоустройстве выпускников 11 классов общеобразовательных школ 97

2.2.38 Білім беру ұйымдары жоқ, ауылды елді мекендерде тұратын оқушыларды тасымалдауды ұйымдастыру туралы мәліметтер
Сведения об организации подвоза обучающихся, проживающих в сельских населенных пунктах, где отсутствуют организации образования 98

2.2.39 Оқушыларды тасымалдауды ұйымдастыруға арналған автокөлік туралы мәліметтер
Сведения об автотранспорте для организации подвоза учащихся 99

2.2.40 ЖАО ведомстволық бағынысты, оқулықпен қамтамасыз етілген күндізгі мемлекеттік жалпы білім беретін мектептердің оқушылар туралы мәліметтер / сынып және оқыту тілі
Сведения об учащихся дневных государственных общеобразовательных школ, подведомственных МИО, обеспеченных учебниками / класс и язык обучения 100

2.2.41 ЖАО ведомстволық бағынысты күндізгі мемлекеттік жалпы білім беретін мектептердегі қазақ тіліндегі кітаптар саны туралы мәліметтер
Сведения о количестве книг на казахском языке в дневных государственных общеобразовательных школах, подведомственных МИО 101

2.2.42 ЖАО ведомстволық бағынысты күндізгі мемлекеттік жалпы білім беретін мектептерде заңды тұлға ретінде тіркелген, қамқоршылық кеңестер қызметі туралы мәліметтер
Сведения о дневных государственных общеобразовательных школах, подведомственных МИО, в которых функционируют попечительские советы, зарегистрированные в форме юридического лица 101

2.2.43 Жалпы білім беретін мектептердің педагог қызметкерлері (қосымша жұмыс істеушілерді қоспағанда) / ведомстволық бағыныстылық
Педагогические работники общеобразовательных школ (без совместителей) /ведомственная принадлежность 102

2.2.44 Жалпы білім беретін мектептердің мұғалімдерінің саны (қосымша жұмыс істеушілерді қоспағанда)/ ведомстволық бағыныстылық
Количество учителей общеобразовательных школ (без совместителей) / ведомственная принадлежность 103

2.2.45 ЖАО ведомстволық бағынысты жалпы білім беретін мектептердің педагог қызметкерлері
Педагогические работники общеобразовательных школ, подведомственных МИО 104

2.2.46 ЖАО ведомстволық бағынысты жалпы білім беретін мектептердің мұғалімдерінің саны
Количество учителей общеобразовательных школ, подведомственных МИО 105

2.2.47 ЖАО ведомстволық бағынысты күндізгі мемлекеттік жалпы білім беретін мектептердің педагог қызметкерлері (қосымша жұмыс істеушілерді қоспағанда) / білім деңгейі
Педагогические работники дневных государственных общеобразовательных школ, подведомственных МИО (без совместителей) / образовательный уровень 106

2.2.48 ЖАО ведомстволық бағынысты күндізгі мемлекеттік жалпы білім беретін мектептердің педагог қызметкерлері (қосымша жұмыс істеушілерді қоспағанда) /қалалық жер бөлінісіндегі білім деңгейі
Педагогические работники дневных государственных общеобразовательных школ, подведомственных МИО (без совместителей) / образовательный уровень в разрезе городской местности 107

2.2.49 ЖАО ведомстволық бағынысты күндізгі мемлекеттік жалпы білім беретін мектептердің педагог қызметкерлері (қосымша жұмыс істеушілерді қоспағанда) /ауылдық жер бөлінісіндегі білім деңгейі
Педагогические работники дневных государственных общеобразовательных школ, подведомственных МИО (без совместителей) / образовательный уровень в разрезе сельской местности 108

2.2.50 ЖАО ведомстволық бағынысты күндізгі мемлекеттік жалпы білім беретін мектептердің педагогикалық қызметкерлері (қосымша жұмыс істеушілерді қоспағанда) / санат
Педагогические работники дневных государственных общеобразовательных школ, подведомственных МИО (без совместителей) / категория 109

2.2.51 ЖАО ведомстволық бағынысты күндізгі мемлекеттік жалпы білім беретін мектептердің педагог қызметкерлері (қосымша жұмыс істеушілерді қоспағанда) /қалалық жер бөлінісіндегі санаты

Педагогические работники дневных государственных общеобразовательных школ, подведомственных МИО (без совместителей) / категория в разрезе городской местности 110

2.2.52 ЖАО ведомстволық бағынысты күндізгі мемлекеттік жалпы білім беретін мектептердің педагог қызметкерлері (қосымша жұмыс істеушілерді қоспағанда) /ауылдық жер бөлінісіндегі санаты
Педагогические работники дневных государственных общеобразовательных школ, подведомственных МИО (без совместителей) / категория в разрезе сельской местности 111

2.2.53 ЖАО ведомстволық бағынысты күндізгі жалпы орта білім беру ұйымдарының педагог қызметкерлерінің саны (қосымша жұмыс істеушілерді қоспағанда) / педагогикалық өтілі
Педагогические работники дневных государственных общеобразовательных школ, подведомственных МИО (без совместителей) / педагогический стаж 112

2.2.54 ЖАО ведомстволық бағынысты күндізгі мемлекеттік жалпы орта білім беретін мектептердің мұғалімдері (қосымша жұмыс істеушілерді қоспағанда) / педагогикалық өтілі
Учителя дневных государственных общеобразовательных школ, подведомственных МИО (без совместителей) / педагогический стаж 113

2.2.55 ЖАО ведомстволық бағынысты күндізгі мемлекеттік жалпы орта білім беретін мектептердің педагог қызметкерлері (қосымша жұмыс істеушілерді қоспағанда) / жасы
Педагогические работники дневных государственных общеобразовательных школ, подведомственных МИО (без совместителей) / возраст 114

2.2.56 ЖАО ведомстволық бағынысты күндізгі мемлекеттік жалпы орта білім беретін мектептердің мұғалімдері (қосымша жұмыс істеушілерді қоспағанда) / жасы
Учителя дневных государственных общеобразовательных школ, подведомственных МИО (без совместителей) / возраст 115

2.2.57 ЖАО ведомстволық бағынысты күндізгі мемлекеттік жалпы білім беретін мектептердегі жас мамандардың үлесі (қосымша жұмыс істеушілерді қоспағанда)
Доля молодых специалистов дневных государственных общеобразовательных школ, подведомственных МИО (без совместителей) 116

2.2.58 ЖАО ведомстволық бағынысты күндізгі мемлекеттік жалпы білім беретін мектептердің магистр дәрежесі бар мұғалімдерінің саны (қосымша жұмыс істеушілерді қоспағанда) / пәндер бойынша
Количество учителей дневных государственных общеобразовательных школ, подведомственных МИО (без совместителей), имеющих степень магистр / по предметам 117

2.2.59 ЖАО ведомстволық бағынысты күндізгі мемлекеттік жалпы білім беретін мектептердің аттестациядан өткен педагогикалық қызметкерлерінің саны
Количество педагогических кадров дневных государственных общеобразовательных школ, подведомственных МИО, прошедших аттестацию 118

2.2.60 ЖАО ведомстволық бағынысты күндізгі мемлекеттік жалпы білім беретін мектептердің магистр дәрежесі бар мұғалімдер үлесі
Доля учителей, имеющих степень магистр дневных государственных общеобразовательных школ, подведомственных МИО 119

2.2.61 ЖАО ведомстволық бағынысты күндізгі мемлекеттік жалпы білім беретін мектептердің мұғалім кадрларының қажеттілігі
Потребность в учительских кадрах дневных государственных общеобразовательных школ, подведомственных МИО 120

2.2.62 ЖАО ведомстволық бағынысты күндізгі мемлекеттік жалпы білім беретін мектептердің мұғалімдерінің үлесі/ оқыту тілі
Доля учителей дневных государственных общеобразовательных школ, подведомственных МИО/ язык преподования 121

2.2.63 ЖАО ведомстволық бағынысты күндізгі мемлекеттік жалпы білім беретін мектептердің пән мұғалімдерінің саны
Численность учителей – предметников дневных государственных общеобразовательных школ, подведомственных МИО 122

2.2.64 ЖАО ведомстволық бағынысты күндізгі мемлекеттік жалпы білім беретін мектептердің бастауыш сынып мұғалімдерінің сандық және сапалық құрамы (қосымша жұмыс істеушілерді қоспағанда)/ білімі, санаты, педагогикалық еңбек өтілі
Качественный и количественный состав учителей начальных классов дневных государственных общеобразовательных школ, подведомственных МИО (без совместителей) / образование, категория, педагогический стаж 123

2.2.65 ЖАО ведомстволық бағынысты күндізгі мемлекеттік жалпы білім беретін мектептердің бастауыш сынып мұғалімдерінің сандық және сапалық құрамы (қосымша жұмыс істеушілерді қоспағанда) / жасы
Качественный и количественный состав учителей начальных классов дневных государственных общеобразовательных школ, подведомственных МИО (без совместителей) / возраст 124

2.2.66 ЖАО ведомстволық бағынысты күндізгі мемлекеттік жалпы білім беретін мектептердің математика мұғалімдерінің сандық және сапалық құрамы (қосымша жұмыс істеушілірді қоспағанда) / білімі, санаты, педагогикалық еңбек өтілі
Качественный и количественный состав учителей математики дневных государственных общеобразовательных школ, подведомственных МИО (без совместителей) / образование, категория, педагогический стаж 125

2.2.67 ЖАО ведомстволық бағынысты күндізгі мемлекеттік жалпы білім беретін мектептердің математика мұғалімдерінің сандық және сапалық құрамы (қосымша жұмыс істеушілерді қоспағанда) / жасы
Качественный и количественный состав учителей математики дневных государственных общеобразовательных школ, подведомственных МИО (без совместителей) / возраст 126

2.2.68 ЖАО ведомстволық бағынысты күндізгі мемлекеттік жалпы білім беретін мектептердің информатика мұғалімдерінің сандық және сапалық құрамы (қосымша жұмыс істеушілерді қоспағанда) / білімі, санаты, педагогикалық еңбек өтілі
Качественный и количественный состав учителей информатики дневных государственных общеобразовательных школ, подведомственных МИО (без совместителей) / образование, категория, педагогический стаж 127

2.2.69 ЖАО ведомстволық бағынысты күндізгі мемлекеттік жалпы білім беретін мектептердің информатика мұғалімдерінің сандық және сапалық құрамы (қосымша жұмыс істеушілерді қоспағанда) / жасы
Качественный и количественный состав учителей информатики дневных государственных общеобразовательных школ, подведомственных МИО (без совместителей) / возраст 128

2.2.70 ЖАО ведомстволық бағынысты күндізгі мемлекеттік жалпы білім беретін мектептердің физика мұғалімдерінің сандық және сапалық құрамы (қосымша жұмыс істеушілерді қоспағанда) / білімі, санаты, педагогикалық еңбек өтілі
Качественный и количественный состав учителей физики дневных государственных общеобразовательных школ, подведомственных МИО (без совместителей) / образование, категория, педагогический стаж 129

2.2.71 ЖАО ведомстволық бағынысты күндізгі мемлекеттік жалпы білім беретін мектептердің физика мұғалімдерінің сандық және сапалық құрамы (қосымша жұмыс істеушілерді қоспағанда) / жасы
Качественный и количественный состав учителей физики дневных государственных общеобразовательных школ, подведомственных МИО (без совместителей) /возраст 130

2.2.72 ЖАО ведомстволық бағынысты күндізгі мемлекеттік жалпы білім беретін мектептердің химия мұғалімдерінің сандық және сапалық құрамы (қосымша жұмыс істеушілерді қоспағанда) / білімі, санаты, педагогикалық еңбек өтілі
Качественный и количественный состав учителей химии дневных государственных общеобразовательных школ, подведомственных МИО (без совместителей) / образование, категория, педагогический стаж 131

2.2.73 ЖАО ведомстволық бағынысты күндізгі мемлекеттік жалпы білім беретін мектептердің химия мұғалімдерінің сандық және сапалық құрамы (қосымша жұмыс істеушілерді қоспағанда)/ жасы
Качественный и количественный состав учителей химии дневных государственных общеобразовательных школ, подведомственных МИО (без совместителей) /возраст 132

2.2.74 ЖАО ведомстволық бағынысты күндізгі мемлекеттік жалпы білім беретін мектептердің биология мұғалімдерінің сандық және сапалық құрамы (қосымша жұмыс істеушілерді қоспағанда) / білімі, санаты, педагогикалық еңбек өтілі
Качественный и количественный состав учителей биологии дневных государственных общеобразовательных школ, подведомственных МИО (без совместителей) / образование, категория, педагогический стаж 133

2.2.75 ЖАО ведомстволық бағынысты күндізгі мемлекеттік жалпы білім беретін мектептердің биология мұғалімдерінің сандық және сапалық құрамы (қосымша жұмыс істеушілерді қоспағанда)/ жасы
Качественный и количественный состав учителей биологии дневных государственных общеобразовательных школ, подведомственных МИО (без совместителей) /возраст 134

2.2.76 ЖАО ведомстволық бағынысты күндізгі мемлекеттік жалпы білім беретін мектептердің география мұғалімдерінің сандық және сапалық құрамы (қосымша жұмыс істеушілерді қоспағанда)/ білімі, санаты, педагогикалық еңбек өтілі
Качественный и количественный состав учителей географии дневных государственных общеобразовательных школ, подведомственных МИО (без совместителей) / образование, категория, педагогический стаж 135

2.2.77 ЖАО ведомстволық бағынысты күндізгі мемлекеттік жалпы білім беретін мектептердің география мұғалімдерінің сандық және сапалық құрамы (қосымша жұмыс істеушілерді қоспағанда)/ жасы
Качественный и количественный состав учителей географии дневных государственных общеобразовательных школ, подведомственных МИО (без совместителей) /возраст 136

2.2.78 ЖАО ведомстволық бағынысты күндізгі мемлекеттік жалпы білім беретін мектептердің қазақ тілі мұғалімдерінің сандық және сапалық құрамы (қосымша жұмыс істеушілерді қоспағанда) / білімі, санаты, педагогикалық еңбек өтілі
Качественный и количественный состав учителей казахского языка дневных государственных общеобразовательных школ, подведомственных МИО (без совместителей) / образование, категория, педагогический стаж 137

2.2.79 ЖАО ведомстволық бағынысты күндізгі мемлекеттік жалпы білім беретін мектептердің қазақ тілі мұғалімдерінің сандық және сапалық құрамы (қосымша жұмыс істеушілерді қоспағанда)/ жасы
Качественный и количественный состав учителей казахского языка дневных государственных общеобразовательных школ, подведомственных МИО (без совместителей) /возраст 138

2.2.80 ЖАО ведомстволық бағынысты күндізгі мемлекеттік жалпы білім беретін мектептердің орыс тілі мұғалімдерінің сандық және сапалық құрамы (қосымша жұмыс істеушілерді қоспағанда) / білімі, санаты, педагогикалық еңбек өтілі
Качественный и количественный состав учителей русского языка дневных государственных общеобразовательных школ, подведомственных МИО (без совместителей) / образование, категория, педагогический стаж 139

2.2.81 ЖАО ведомстволық бағынысты күндізгі мемлекеттік жалпы білім беретін мектептердің орыс тілі мұғалімдерінің сандық және сапалық құрамы (қосымша жұмыс істеушілерді қоспағанда) / жасы
Качественный и количественный состав учителей русского языка дневных государственных общеобразовательных школ, подведомственных МИО (без совместителей) /возраст 140

2.2.82 ЖАО ведомстволық бағынысты күндізгі мемлекеттік жалпы білім беретін мектептердің ағылшын тілі мұғалімдерінің сандық және сапалық құрамы (қосымша жұмыс істеушілерді қоспағанда)/ білімі, санаты, педагогикалық еңбек өтілі
Качественный и количественный состав учителей английского языка дневных государственных общеобразовательных школ, подведомственных МИО (без совместителей) / образование, категория, педагогический стаж 141

2.2.83 ЖАО ведомстволық бағынысты күндізгі мемлекеттік жалпы білім беретін мектептердің ағылшын тілі мұғалімдерінің сандық және сапалық құрамы (қосымша жұмыс істеушілерді қоспағанда) / жасы
Качественный и количественный состав учителей английского языка дневных государственных общеобразовательных школ, подведомственных МИО (без совместителей) /возраст 142

2.2.84 ЖАО ведомстволық бағынысты күндізгі мемлекеттік жалпы білім беретін мектептердің неміс тілі мұғалімдерінің сандық және сапалық құрамы (қосымша жұмыс істеушілерді қоспағанда) / білімі, санаты, педагогикалық еңбек өтілі
Качественный и количественный состав учителей немецкого языка дневных государственных общеобразовательных школ, подведомственных МИО (без совместителей) / образование, категория, педагогический стаж 143

2.2.85 ЖАО ведомстволық бағынысты күндізгі мемлекеттік жалпы білім беретін мектептердің неміс тілі мұғалімдерінің сандық және сапалық құрамы (қосымша жұмыс істеушілерді қоспағанда) / жасы
Качественный и количественный состав учителей немецкого языка дневных государственных общеобразовательных школ, подведомственных МИО (без совместителей) / возраст 144

2.2.86 ЖАО ведомстволық бағынысты күндізгі мемлекеттік жалпы білім беретін мектептердің француз тілі мұғалімдерінің сандық және сапалық құрамы (қосымша жұмыс істеушілерді қоспағанда) / білімі, санаты, педагогикалық еңбек өтілі
Качественный и количественный состав учителей французского языка дневных государственных общеобразовательных школ, подведомственных МИО (без совместителей) / образование, категория, педагогический стаж 145

2.2.87 ЖАО ведомстволық бағынысты күндізгі мемлекеттік жалпы білім беретін мектептердің француз тілі мұғалімдерінің сандық және сапалық құрамы (қосымша жұмыс істеушілерді қоспағанда) / жасы
Качественный и количественный состав учителей французского языка дневных государственных общеобразовательных школ, подведомственных МИО (без совместителей) /возраст 146

2.2.88 ЖАО ведомстволық бағынысты күндізгі мемлекеттік жалпы білім беретін мектептердің басқа шет тілдері мұғалімдерінің сандық және сапалық құрамы (қосымша жұмыс істеушілерді қоспағанда)/ білімі, санаты, педагогикалық еңбек өтілі
Качественный и количественный состав учителей других иностранных языков дневных государственных общеобразовательных школ, подведомственных МИО (без совместителей) / образование, категория, педагогический стаж 147

2.2.89 ЖАО ведомстволық бағынысты күндізгі мемлекеттік жалпы білім беретін мектептердің басқа шет тілдері мұғалімдерінің сандық және сапалық құрамы (қосымша жұмыс істеушілерді қоспағанда)/ жасы
Качественный и количественный состав учителей других иностранных языков дневных государственных общеобразовательных школ, подведомственных МИО (без совместителей) /возраст 148

2.2.90 ЖАО ведомстволық бағынысты күндізгі мемлекеттік жалпы білім беретін мектептердің дене шынықтыру мұғалімдерінің сандық және сапалық құрамы (қосымша жұмыс істеушілерді қоспағанда)/ білімі, санаты, педагогикалық еңбек өтілі
Качественный и количественный состав учителей физической культуры дневных государственных общеобразовательных школ, подведомственных МИО (без совместителей) / образование, категория, педагогический стаж 149

2.2.91 ЖАО ведомстволық бағынысты күндізгі мемлекеттік жалпы білім беретін мектептердің дене шынықтыру мұғалімдерінің сандық және сапалық құрамы (қосымша жұмыс істеушілерді қоспағанда)/ жасы
Качественный и количественный состав учителей физической культуры дневных государственных общеобразовательных школ, подведомственных МИО (без совместителей) / возраст 150

2.2.92 ЖАО ведомстволық бағынысты күндізгі мемлекеттік жалпы білім беретін мектептердің АӘД мұғалімдерінің сандық және сапалық құрамы (қосымша жұмыс істеушілерді қоспағанда) / білімі, санаты, педагогикалық еңбек өтілі
Качественный и количественный состав учителей НВП дневных государственных общеобразовательных школ, подведомственных МИО (без совместителей) / образование, категория, педагогический стаж 151

2.2.93 ЖАО ведомстволық бағынысты күндізгі мемлекеттік жалпы білім беретін мектептердің АӘД мұғалімдерінің сандық және сапалық құрамы (қосымша жұмыс істеушілерді қоспағанда) / жасы
Качественный и количественный состав учителей НВП дневных государственных общеобразовательных школ, подведомственных МИО (без совместителей) /возраст 152

2.2.94 ЖАО ведомстволық бағынысты күндізгі мемлекеттік жалпы білім беретін мектептердің тарих, мемлекет және құқық негіздері мұғалімдерінің сандық және сапалық құрамы (қосымша жұмыс істеушілерді қоспағанда)/ білімі, санаты, педагогикалық еңбек өтілі
Качественный и количественный состав учителей истории, основ государства и права дневных государственных общеобразовательных школ, подведомственных МИО (без совместителей) / образование, категория, педагогический стаж 153

2.2.95 ЖАО ведомстволық бағынысты күндізгі мемлекеттік жалпы білім беретін мектептердің тарих, мемлекет және құқық негіздері мұғалімдерінің сандық және сапалық құрамы (қосымша жұмыс істеушілерді қоспағанда) / жасы
Качественный и количественный состав учителей истории, основ государства и права дневных государственных общеобразовательных школ, подведомственных МИО (без совместителей) /возраст 154

2.2.96 ЖАО ведомстволық бағынысты күндізгі мемлекеттік жалпы білім беретін мектептердің көркем еңбек мұғалімдерінің сандық және сапалық құрамы (қосымша жұмыс істеушілерді қоспағанда) / білімі, санаты, педагогикалық еңбек өтілі
Качественный и количественный состав учителей художественного труда дневных государственных общеобразовательных школ, подведомственных МИО (без совместителей) / образование, категория, педагогический стаж 155

2.2.97 ЖАО ведомстволық бағынысты күндізгі мемлекеттік жалпы білім беретін мектептердің көркем еңбек мұғалімдерінің сандық және сапалық құрамы (қосымша жұмыс істеушілерді қоспағанда) / жасы
Качественный и количественный состав учителей художественного труда дневных государственных общеобразовательных школ, подведомственных МИО (без совместителей) /возраст 156

2.2.98 ЖАО ведомстволық бағынысты күндізгі мемлекеттік жалпы білім беретін мектептердің ән-күй және музыка мұғалімдерінің сандық және сапалық құрамы (қосымша жұмыс істеушілерді қоспағанда)/ білімі, санаты, педагогикалық еңбек өтілі

Качественный и количественный состав учителей музыки и пения дневных государственных общеобразовательных школ, подведомственных МИО (без совместителей) / образование, категория, педагогический стаж 157

2.2.99 ЖАО ведомстволық бағынысты күндізгі мемлекеттік жалпы білім беретін мектептердің ән-күй және музыка мұғалімдерінің сандық және сапалық құрамы (қосымша жұмыс істеушілерді қоспағанда)/ жасы
Качественный и количественный состав учителей музыки и пения дневных государственных общеобразовательных школ, подведомственных МИО (без совместителей) /возраст 158

2.2.100 ЖАО ведомстволық бағынысты күндізгі мемлекеттік жалпы білім беретін мектептердің өзін-өзі тану және музыка мұғалімдерінің сандық және сапалық құрамы (қосымша жұмыс істеушілерді қоспағанда) / білімі, санаты, педагогикалық еңбек өтілі
Качественный и количественный состав учителей самопознания дневных государственных общеобразовательных школ, подведомственных МИО (без совместителей) / образование, категория, педагогический стаж 159

2.2.101 ЖАО ведомстволық бағынысты күндізгі мемлекеттік жалпы білім беретін мектептердің өзін-өзі тану мұғалімдерінің сандық және сапалық құрамы (қосымша жұмыс істеушілерді қоспағанда)/ жасы
Качественный и количественный состав учителей самопознания дневных государственных общеобразовательных школ, подведомственных МИО (без совместителей) /возраст 160

2.2.102 ЖАО ведомстволық бағынысты күндізгі мемлекеттік жалпы білім беретін мектептердің ана тілі мен әдебиеті (өзбек, ұйғыр және тәжік тілдері) мұғалімдерінің сандық және сапалық құрамы (қосымша жұмыс істеушілерді қоспағанда)/ білімі, санаты, педагогикалық еңбе өтілі
Качественный и количественный состав учителей родного языка и литературы (узбекский, уйгурский и таджикский языки) дневных государственных общеобразовательных школ, подведомственных МИО (без совместителей) / образование, категория, педагогический стаж 161

2.2.103 ЖАО ведомстволық бағынысты күндізгі мемлекеттік жалпы білім беретін мектептердің ана тілі мен әдебиеті (өзбек, ұйғыр және тәжік тілдері) мұғалімдерінің сандық және сапалық құрамы (қосымша жұмыс істеушілерді қоспағанда)/ жасы
Качественный и количественный состав учителей родного языка и литературы (узбекский, уйгурский и таджикский языки) дневных государственных общеобразовательных школ, подведомственных МИО (без совместителей) /возраст 162

2.2.104 ЖАО ведомстволық бағынысты күндізгі мемлекеттік жалпы білім беретін мектептердің тәрбиешілерінің (аға тәрбиеші) сандық және сапалық құрамы (қосымша жұмыс істеушілерді қоспағанда)/ білімі, санаты, педагогикалық еңбек өтілі
Качественный и количественный состав воспитателей (старших воспитателей) дневных государственных общеобразовательных школ, подведомственных МИО (без совместителей) / образование, категория, педагогический стаж 163

2.2.105 ЖАО ведомстволық бағынысты күндізгі мемлекеттік жалпы білім беретін мектептердің тәрбиешілерінің (аға тәрбиешілер) сандық және сапалық құрамы (қосымша жұмыс істеушілерді қоспағанда) / жасы
Качественный и количественный состав воспитателей (старших воспитателей) дневных государственных общеобразовательных школ, подведомственных МИО (без совместителей) /возраст 164

2.2.106 ЖАО ведомстволық бағынысты күндізгі мемлекеттік жалпы білім беретін мектептердің тәлімгерлерінің (аға тәлімгерлер) сандық және сапалық құрамы (қосымша жұмыс істеушілерді қоспағанда)/ білімі, санаты, педагогикалық еңбек өтілі
Качественный и количественный состав вожатых (старших вожатых) дневных государственных общеобразовательных школ, подведомственных МИО (без совместителей)/ образование, категория, педагогический стаж 165

2.2.107 ЖАО ведомстволық бағынысты күндізгі мемлекеттік жалпы білім беретін мектептердің тәлімгерлерінің (аға тәлімгерлер) сандық және сапалық құрамы (қосымша жұмыс істеушілерді қоспағанда)/ жасы
Качественный и количественный состав вожатых (старших вожатых) дневных государственных общеобразовательных школ, подведомственных МИО (без совместителей) /возраст 166

2.2.108 ЖАО ведомстволық бағынысты күндізгі мемлекеттік жалпы білім беретін мектептердің қосымша білім беру педагогтарының сандық және сапалық құрамы (қосымша жұмыс істеушілерді қоспағанда)/ білімі, санаты, педагогикалық еңбек өтілі
Качественный и количественный состав педагогов дополнительного образования дневных государственных общеобразовательных школ, подведомственных МИО (без совместителей) / образование, категория, педагогический стаж 167

2.2.109 ЖАО ведомстволық бағынысты күндізгі мемлекеттік жалпы білім беретін мектептердің қосымша білім беру педагогтарының сандық және сапалық құрамы (қосымша жұмыс істеушілерді қоспағанда) / жасы
Качественный и количественный состав педагогов дополнительного образования дневных государственных общеобразовательных школ, подведомственных МИО (без совместителей) /возраст 168

2.2.110 Кедергісіз аймақтары бар ЖАО ведомстволық бағынысты күндізгі мемлекеттік жалпы білім беретін мектептер саны
Количество дневных государственных общеобразовательных школ, подведомственных МИО, создавших безбарьерные зоны 169

2.2.111 ЖАО ведомстволық бағынысты апатты жағдайдағы күндізгі мемлекеттік жалпы білім беретін мектептер желісінің динамикасы
Динамика сети дневных государственных общеобразовательных школ, подведомственных МИО, находящихся в аварийном состоянии 170

2.2.112 ЖАО ведомстволық бағынысты апатты жағдайдағы күндізгі мемлекеттік жалпы білім беретін мектептердің саны
Количество дневных государственных общеобразовательных школ, подведомственных МИО, находящихся в аварийном состоянии 170

2.2.113 ЖАО ведомстволық бағынысты үш ауысымда сабақ өткізілетін күндізгі мемлекеттік жалпы білім беретін мектептер желісінің және контингентінің динамикасы
Динамика сети и контингента дневных государственных общеобразовательных школ, подведомственных МИО, ведущих занятия в третью смену 171

2.2.114 ЖАО ведомстволық бағынысты күндізгі мемлекеттік жалпы білім беретін мектептердің желісі / оқу ауысымдары
Сеть дневных государственных общеобразовательных школ, подведомственных МИО / смены обучения 171

2.2.115 Мемлекеттік жалпы білім беретін мектептердің саны / жылыту жүйесінің түрлері
Количество дневных государственных общеобразовательных школ / тип отопления 172

2.2.116 ЖАО ведомстволық бағынысты спорт залдары, кітапханалары, жаңа модификациялы оқу кабинеттері, асханалары және буфеттері бар күндізгі мемлекеттік жалпы білім беретін мектептердің саны
Количество дневных государственных общеобразовательных школ, подведомственных МИО, имеющих спортивные залы, библиотеки, учебные кабинеты новой модификации, столовые и буфеты 173

2.2.117 Бейімделген және типтік ғимараттарда орналасқан спорт залдардың саны
Количество спортзалов, расположенных в типовых и приспособленных зданиях 173

2.2.118 ЖАО ведомстволық бағынысты жаңа модификациялы оқу кабинеттері (химия, биология, физика, лингафонды мультимедиялық кабинеттері) және лингафонды кабинеттері бар күндізгі мемлекеттік жалпы білім беретін мектептердің саны
Количество дневных государственных общеобразовательных школ, подведомственных МИО, имеющих кабинеты новой модификации (химии, биологии, физики, лингафонных мультимедийных кабинетов) и лингафонные кабинеты 174

2.2.119 ЖАО ведомстволық бағынысты жаңа модификациялы оқу кабинеттері (химия, биология, физика, лингафонды мультимедиялық) кабинеттері бар күндізгі мемлекеттік жалпы білім беретін мектептер үлесінің динамикасы
Динамика доли дневных государственных общеобразовательных школ, подведомственных МИО, имеющих кабинеты новой модификации (химии, биологии, физики, лингафонных мультимедийных кабинетов) 175

2.2.120 ЖАО ведомстволық бағынысты дәретханалары сыртта орналасқан күндізгі мемлекеттік жалпы білім беретін мектептердің желісі
Сеть дневных государственных общеобразовательных школ, подведомственных МИО, имеющих только надворные туалеты 176

2.2.121 ЖАО ведомстволық бағынысты дәретханалары сыртта орналасқан күндізгі мемлекеттік жалпы білім беретін мектептердің үлесінің динамикасы Динамика доли дневных государственных общеобразовательных школ, подведомственных МИО, имеющих только надворные туалеты 176

2.2.122 Жалпы білім беретін мектептердің ақпараттандырылуы туралы мәліметтер
Сведения об информатизации общеобразовательных школ 177

2.2.123 ЖАО ведомстволық бағынысты күндізгі мемлекеттік жалпы білім беретін мектептердің ақпараттандырылуы туралы мәліметтер
Сведения об информатизации дневных государственных общеобразовательных школ, подведомственных МИО 179

2.2.124 ЖАО ведомстволық бағынысты күндізгі мемлекеттік жалпы білім беретін мектептер / интернет жылдамдығы
Количество дневных государственных общеобразовательных школ, подведомственных МИО / скорость интернета 180

2.2.125 ЖАО ведомстволық бағынысты шағын жинақты мектептердің ақпараттандырылуы туралы мәліметтер
Сведения об информатизации малокомплектных школ, подведомственных МИО 181

2.2.126 ЖАО ведомстволық бағынысты шағын жинақты мектептер / интернет жылдамдығы
Количество малокомплектных школ, подведомственных МИО / скорость интернета 182

2.2.127 ЖАО ведомстволық бағынысты күндізгі мемлекеттік емес жалпы білім беретін мектептердің ақпараттандырылуы туралы мәліметтер
Сведения об информатизации дневных негосударственных общеобразовательных школ, подведомственных МИО 183

2.2.128 ЖАО ведомстволық бағынысты интернетке кіру мүмкіндігі бар күндізгі мемлекеттік жалпы білім беретін мектептердің үлесі
Доля дневных государственных общеобразовательных школ, подведомственных МИО, имеющих доступ к интернету 184

2.2.129 ЖАО ведомстволық бағынысты интернетке кіру мүмкіндігі бар күндізгі мемлекеттік емес жалпы білім беретін мектептердің үлесі
Доля дневных негосударственных общеобразовательных школ, подведомственных МИО, имеющих доступ к интернету 184

2.2.130 Білім беру деңгейі бойынша шағын жинақты мектептердің желісі туралы мәлімет
Сведения о сети малокомплектных школ по уровням образования 185

2.2.131 Шағын жинақты мектептердегі оқушылар контингенті туралы мәлімет
Сведения о контингенте учащихся малокомплектных школ 186

2.2.132 Білім беру деңгейі бойынша шағын жинақты мектептердің желісі туралы мәлімет/ қала, ауыл
Сведения о сети малокомплектных школ по уровням образования/ город, село 187

2.2.133 Шағын жинақты мектептердегі оқушылар контингенті туралы мәлімет / қала, ауыл
Сведения о контингенте учащихся малокомплектных школ / город, село 188

2.2.134 «Тірек мектептер» - ресурстық орталықтар желісі және контингенті
Сеть и контингент «опорных школ» - ресурсных центров 189

2.2.135 Шағын жинақты мектептердің желісі / оқыту тілдері
Сеть малокомплектных школ / язык обучения 190

2.2.136 Оқыту тілі бойынша ЖАО ведомстволық бағынысты күндізгі мемлекеттік жалпы білім беретін мектептер санынан шағын жинақты мектептердің үлесі / қазақ тілі
Доля малокомплектных школ от общего количества дневных государственных общеобразовательных школ, подведомственных МИО, по языкам обучения / казахский язык 191

2.2.137 Оқыту тілі бойынша ЖАО ведомстволық бағынысты күндізгі мемлекеттік жалпы білім беретін мектептер санынан шағын жинақты мектептердің үлесі / орыс тілі
Доля малокомплектных школ от общего количества дневных государственных общеобразовательных школ, подведомственных МИО, по языкам обучения / русский язык 191

2.2.138 Оқыту тілі бойынша ЖАО ведомстволық бағынысты күндізгі мемлекеттік жалпы білім беретін мектептер санынан шағын жинақты мектептердің үлесі / аралас тілде
Доля малокомплектных школ от общего количества дневных государственных общеобразовательных школ, подведомственных МИО, по языкам обучения / смешанные языки 192

2.2.139 Шағын жинақты мектептердегі біріктірілген сыныптар
Совмещенные классы в малокомплектных школах 193

2.2.140 Қазақ тілінде оқытатын шағын жинақты мектептердегі біріктірілген сыныптардағы оқушылардың контингенті
Контигент учащихся малокомплектных школ в совмещенных классах с казахским языком обучения 194

2.2.141 Шағын жинақты мектептердегі педагог кадрлардың сапалық құрамы
Качественный состав педагогических кадров малокомплектных школ 195

2.2.142 Шағын жинақты мектептердің ғимараттарының техникалық сипаттамасы
Техническая характеристика зданий малокомплектных школ 196

2.2.143 Күндізгі жалпы білім беретін мектептеріндегі кешкі оқу нысанындағы сыныптар мен кешкі мектептердің желісі және контингенті
Сеть и контингент вечерних школ и классов с вечерней формой обучения при дневных общеобразовательных школах 197

2.2.144 Күндізгі жалпы білім беретін мектептеріндегі кешкі оқу нысанындағы сыныптар мен кешкі мектептердің оқушылардың контингенті / гендер Контингент учащихся вечерних школ и классов с вечерней формой обучения при дневных общеобразовательных школах / гендер 198

2.2.145 Кешкі мектептердің түлектері мен кеткен оқушылардың контингенті
Контингент выпускников и выбывших учащихся вечерних школ 199

2.2.146 Күндізгі жалпы білім беретін мектептердегі кешкі оқу нысанындағы сыныптар мен кешкі мектептердің контингенті / оқыту тілі Контингент вечерних школ и классов с вечерней формой обучения при дневных общеобразовательных школах / язык обучения 200

2.2.147 Кешкі мектептердің оқу ғимараттарының техникалық жағдайы
Техническое состояние учебных зданий вечерних школ 201

2.2.148 Кешкі мектептердің кітапхана қоры туралы мәліметтер
Сведения о библиотечном фонде вечерних школ 202

2 Жалпы орта білім беру
Общее среднее образование

2.2.1 Ведомстволық бағыныстылығына қарай жалпы орта білім беру ұйымдарының желісі
Сеть организаций общего среднего образования по ведомственной принадлежности

бірлік *единиц*

Аймақ / Регион	барлық мектептер / всего школ	оның ішінде ведомстволық бағынысты / из них подведомственные						«НЗМ» ДББ / АОО «НИШ»	«НЗМ» ДББ филиалындағы Халықаралық мектеп / Филиал АОО «НИШ» Международная школа
		ҚР Білім және ғылым министрлігіне / Министерству образования и науки РК	ондағы / в том числе:		ҚР Денсаулық сақтау министрлігіне ведомстволық бағынысты ұйымдардың жанындағы мектептер / школы при организациях, подведомственных Министерству здравоохранения РК	ҚР Қорғаныс министрлігіне / Министерству обороны РК	ҚР Мәдениет және спорт министрлігіне / Министерству культуры и спорта РК		
			ЖАО / МИО	республикалық мектептер / республиканские школы					
ҚР / РК	**7 398**	**7 344**	**7 340**	**4**	**6**	**4**	**23**	**20**	**1**
Ақмола /Акмолинская	575	572	572	0	1	0	1	1	0
Ақтөбе /Актюбинская	418	415	415	0	1	0	1	1	0
Алматы /Алматинская	791	789	789	0	0	0	1	1	0
Атырау / Атырауская	207	206	206	0	0	0	0	1	0
БҚО / ЗКО	390	388	388	0	0	0	1	1	0
Жамбыл / Жамбылская	461	459	459	0	0	0	1	1	0
Қарағанды / Карагандинская	537	534	534	0	0	1	1	1	0
Қостанай / Костанайская	516	515	515	0	0	0	0	1	0
Қызылорда / Кызылординская	314	311	311	0	1	0	1	1	0
Маңғыстау / Мангистауская	155	154	154	0	0	0	0	1	0
Павлодар / Павлодарская	368	366	366	0	0	0	1	1	0
СҚО / СКО	486	484	484	0	0	0	1	1	0
Түркістан / Туркестанская	920	918	918	0	2	0	0	0	0
ШҚО / ВКО	679	675	675	0	0	0	2	2	0
Нұр-Сұлтан қ. / г. Нур-Султан	118	111	110	1	0	1	3	2	1
Алматы қ. / г.Алматы	290	279	276	3	0	1	8	2	0
Шымкент қ. / г.Шымкент	173	168	168	0	1	1	1	2	0

Дереккөз: ҰБДҚ деректері
Источник: данные НОБД

2.2.2 Ведомстволық бағыныстылығына қарай жалпы орта білім беру ұйымдарының оқушылар контингенті
Контингент учащихся организаций общего среднего образования по ведомственной принадлежности

адам *человек*

Аймақ / Регион	барлық оқушылар / всего контингент	оның ішінде ведомстволық бағынысты / из них в подведомственных						«НЗМ» ДББ / АОО «НИШ»	«НЗМ» ДББ филиалындағы Халықаралық мектеп / Филиал АОО «НИШ» Международная школа
		ҚР Білім және ғылым министрлігіне / Министерству образования и науки РК	ондағы / в том числе:		ҚР Денсаулық сақтау министрлігіне ведомстволық бағынысты ұйымдардың жанындағы мектептер / школы при организациях, подведомственных Министерству здравоохранения РК	ҚР Қорғаныс министрлігіне / Министерству обороны РК	ҚР Мәдениет және спорт министрлігіне / Министерству культуры и спорта РК		
			ЖАО / МИО	республикалық мектептерде / в республиканских школах					
ҚР/РК	**3 337 783**	**3 312 842**	**3 309 706**	**3 136**	**74**	**1 693**	**7 126**	**14 697**	**1 351**
Ақмола / Акмолинская	127 809	126 801	126 801	0	0	0	179	829	0
Ақтөбе / Актюбинская	153 517	152 486	152 486	0	74	0	241	716	0
Алматы / Алматинская	414 560	413 321	413 321	0	0	0	388	851	0
Атырау / Атырауская	131 239	130 594	130 594	0	0	0	0	645	0
БҚО / ЗКО	108 710	107 829	107 829	0	0	0	226	655	0
Жамбыл / Жамбылская	232 782	231 855	231 855	0	0	0	205	722	0
Қарағанды / Карагандинская	203 293	201 864	201 864	0	0	409	300	720	0
Қостанай / Костанайская	110 033	109 415	109 415	0	0	0	0	618	0
Қызылорда / Кызылординская	163 789	162 935	162 935	0	0	0	190	664	0
Маңғыстау / Мангистауская	151 382	150 674	150 674	0	0	0	0	708	0
Павлодар / Павлодарская	111 030	110 111	110 111	0	0	0	270	649	0
СҚО / СКО	73 454	72 540	72 540	0	0	0	260	654	0
Түркістан/ Туркестанская	480 607	480 607	480 607	0	0	0	0	0	0
ШҚО / ВКО	192 794	191 054	191 054	0	0	0	503	1 237	0
Нұр-Сұлтан қ. / г. Нур-Султан	182 513	177 615	176 436	1 179	0	422	1 260	1 865	1 351
Алматы қ. / г.Алматы	286 797	281 779	279 822	1 957	0	449	2 766	1 803	0
Шымкент қ. / г. Шымкент	213 474	211 362	211 362	0	0	413	338	1 361	0

Дерекқөз: ҰБДҚ деректері
Источник: данные НОБД

2.2.3 Жергілікті атқарушы органдарға (ЖАО) ведомстволық бағынысты жалпы орта білім беру ұйымдарының желісі
Сеть организаций общего среднего образования подведомственных местным исполнительным органам (МИО)

бірлік *единиц*

Аймақ / Регион	барлық мектептер / всего школ	оның ішінде / из них									
		күндізгі мемлекеттік мектептер / дневные государственные школы			күндізгі мемлекеттік емес мектептер / дневные негосударственные школы		кешкі мектептер / вечерние школы		арнайы мектептер / специальные школы	девиантты мінез-құлықты балаларға арналған мектептер / школы для детей с девиантным поведением	балаларды ерекше режимде ұстайтын мектептер / школы для детей с особым режимом содержания
		барлығы/ всего	соның ішінде ШЖМ / в том числе МКШ	соның ішінде түзеу мекемелері жанындағы / в том числе при исправительном учреждении	барлығы / всего	соның ішінде халықаралық мектептер / в том числе международные школы	барлығы / всего	соның ішінде түзеу мекемелері жанындағы / в том числе при исправительном учреждении			
ҚР / РК	**7 340**	**6 975**	**2 833**	**2**	**189**	**12**	**69**	**25**	**99**	**7**	**1**
Ақмола / Акмолинская	572	555	372	0	3	0	9	4	5	0	0
Ақтөбе / Актюбинская	415	402	199	0	7	0	2	1	4	0	0
Алматы / Алматинская	789	760	231	0	15	0	7	4	7	0	0
Атырау / Атырауская	206	195	25	2	6	1	2	0	3	0	0
БҚО / ЗКО	388	379	223	0	3	0	3	0	3	0	0
Жамбыл / Жамбылская	459	442	123	0	8	0	4	0	4	1	0
Қарағанды / Карагандинская	534	506	225	0	11	0	6	4	10	1	0
Қостанай / Костанайская	515	498	336	0	5	0	6	2	6	0	0
Қызылорда / Кызылординская	311	293	20	0	6	0	8	0	3	1	0
Маңғыстау / Мангистауская	154	138	11	0	5	1	6	0	4	1	0
Павлодар / Павлодарская	366	358	216	0	1	0	0	0	7	0	0
СҚО / СКО	484	475	367	0	1	0	1	1	7	0	0
Түркістан/Туркестанская	918	897	138	0	8	0	4	1	8	1	0
ШҚО / ВКО	675	648	347	0	6	0	6	6	13	1	1
Нұр-Сұлтан қ. / г. Нур-Султан	110	87	0	0	20	5	1	0	2	0	0
Алматы қ. / г. Алматы	276	205	0	0	62	5	0	0	8	1	0
Шымкент қ. / г.Шымкент	168	137	0	0	22	0	4	2	5	0	0

Дерекқөз: ҰБДҚ деректері
Источник: данные НОБД

2.2.4 Жергілікті атқарушы органдарға (ЖАО) ведомстволық бағынысты жалпы орта білім беру ұйымдарының оқушылар контингенті
Контингент учащихся организаций общего среднего образования подведомственных местным исполнительным органам (МИО)

адам *человек*

Аймақ / Регион	барлық оқушылар / всего контингент	оның ішінде / из них									
		күндізгі мемлекеттік мектептерде / в дневных государственных школах			күндізгі мемлекеттік емес мектептерде / в дневных негосударственных школах		күндізгі жалпы білім беретін мектептердегі кешкі оқу нысанындағы сыныптар мен кешкі мектептерде / в вечерних школах и в классах с вечерней формой обучения при дневных общеобразовательных школах		арнайы мектептерде / в специальных школах	девиантты мінез-құлықты балаларға арналған мектептерде / в школах для детей с девиантным поведением	балаларды ерекше режимде ұстайтын мектептерде / в школах для детей с особым режимом содержания
		барлығы / всего	соның ішінде ШЖМ-де / в том числе в МКШ	соның ішінде түзеу мекемелері жанындағы мектептерде / в том числе в школах при исправительном учреждении	барлығы / всего	соның ішінде халықаралық мектептерде / в том числе в международных школах	барлығы/ всего	соның ішінде түзеу мекемелері жанындағы мектептерде / в том числе в школах при исправительном учреждении			
ҚР / РК	**3 309 706**	**3 242 280**	**195 051**	**66**	**42 378**	**2 966**	**10 006**	**1 261**	**14 895**	**129**	**18**
Ақмола / Акмолинская	126 801	124 850	24 680	0	696	0	592	202	663	0	0
Ақтөбе / Актюбинская	152 486	150 750	13 586	0	1 072	0	108	33	556	0	0
Алматы / Алматинская	413 321	408 778	18 605	0	2 810	0	820	245	913	0	0
Атырау / Атырауская	130 594	128 972	1 679	66	1 044	0	307	0	271	0	0
БҚО / ЗКО	107 829	106 693	14 159	0	265	0	294	0	577	0	0
Жамбыл / Жамбылская	231 855	229 291	10 773	0	1 104	0	919	0	512	29	0
Қарағанды / Карагандинская	201 864	198 433	15 568	0	1 288	0	656	143	1 463	24	0
Қостанай / Костанайская	109 415	107 643	20 041	0	499	0	526	94	747	0	0
Қызылорда / Кызылординская	162 935	161 469	928	0	753	0	451	0	262	0	0
Маңғыстау / Мангистауская	150 674	148 474	926	0	814	174	783	0	594	9	0
Павлодар / Павлодарская	110 111	108 915	14 496	0	53	0	345	0	798	0	0
СҚО / СКО	72 540	71 571	22 564	0	169	0	176	50	624	0	0
Түркістан/Туркестанская	480 607	476 978	12 183	0	1 236	0	1 140	42	1 243	10	0
ШҚО / ВКО	191 054	188 109	24 863	0	908	0	307	270	1 684	28	18
Нұр-Сұлтан қ. / г. Нур-Султан	176 436	169 977	0	0	5 417	1 104	268	0	774	0	0
Алматы қ. / г.Алматы	279 822	259 826	0	0	15 933	1 688	1 605	0	2 429	29	0
Шымкент қ. / г. Шымкент	211 362	201 551	0	0	8 317	0	709	182	785	0	0

Дерекқөз: ҰБДҚ деректері
Источник: данные НОБД

2.2.5 Білім деңгейі бойынша ЖАО ведомстволық бағынысты күндізгі мемлекеттік жалпы білім беретін мектептердің желісі
Сеть дневных государственных общеобразовательных школ, подведомственных МИО, по уровням образования

бірлік *единиц*

Аймақ / Регион	барлық мектептер / всего школ	оның ішінде ауылдық жерде / из них в сельской местности	оның ішінде / из них					
			бастауыш / начальные	оның ішінде ауылдық жерде / из них в сельской местности	негізгі орта / основные средние	оның ішінде ауылдық жерде / из них в сельской местности	жалпы білім беретін / общеобразовательные	оның ішінде ауылдық жерде / из них в сельской местности
ҚР / РК	**6 975**	**5 225**	**633**	**604**	**976**	**905**	**5 366**	**3 716**
Ақмола / Акмолинская	555	469	58	58	147	143	350	268
Ақтөбе / Актюбинская	402	281	22	21	81	76	299	184
Алматы / Алматинская	760	667	65	65	59	58	636	544
Атырау / Атырауская	195	129	12	12	8	7	175	110
БҚО / ЗКО	379	315	68	68	69	67	242	180
Жамбыл / Жамбылская	442	351	50	47	32	32	360	272
Қарағанды / Карагандинская	506	298	42	41	88	64	376	193
Қостанай / Костанайская	498	415	88	84	108	99	302	232
Қызылорда / Кызылординская	293	230	8	8	24	24	261	198
Маңғыстау / Мангистауская	138	95	5	3	4	4	129	88
Павлодар / Павлодарская	358	272	17	16	73	71	268	185
СҚО / СКО	475	418	58	56	104	101	313	261
Түркістан/Туркестанская	897	792	89	83	56	54	752	655
ШҚО / ВКО	648	493	48	42	112	105	488	346
Нұр-Сұлтан қ. / г. Нур-Султан	87	0	2	0	0	0	85	0
Алматы қ. / г. Алматы	205	0	0	0	4	0	201	0
Шымкент қ. /г.Шымкент	137	0	1	0	7	0	129	0

Дерекқөз: ҰБДҚ деректері
Источник: данные НОБД

2.2.6 Білім деңгейі бойынша ЖАО ведомстволық бағынысты күндізгі мемлекеттік жалпы білім беретін мектептердің контингенті Контингент дневных государственных общеобразовательных школ, подведомственных МИО, по уровням образования

бірлік *единиц*

Аймақ / Регион	барлық оқушылар / всего учащихся	оның ішінде ауылдық жерде / из них в сельской местности	оның ішінде / из них					
			бастауышта / в начальных	оның ішінде ауылдық жерде / из них в сельской местности	негізгі ортада / в основных средних	оның ішінде ауылдық жерде / из них в сельской местности	жалпы білім беретінде / в общеобразовательных	оның ішінде ауылдық жерде / из них в сельской местности
ҚР / РК	**3 242 280**	**1 462 195**	**21 075**	**11 545**	**66 581**	**49 684**	**3 154 624**	**1 400 966**
Ақмола / Акмолинская	124 850	68 207	684	684	6 900	6 551	117 266	60 972
Ақтөбе / Актюбинская	150 750	43 698	356	243	4 010	3 385	146 384	40 070
Алматы / Алматинская	408 778	314 880	1 590	1 590	3 883	3 675	403 305	309 615
Атырау / Атырауская	128 972	60 631	416	416	598	476	127 958	59 739
БҚО / ЗКО	106 693	47 466	647	647	3 473	3 194	102 573	43 625
Жамбыл / Жамбылская	229 291	134 294	1 892	1 398	3 057	3 057	224 342	129 839
Қарағанды / Карагандинская	198 433	43 700	554	459	9 586	2 932	188 293	40 309
Қостанай / Костанайская	107 643	48 764	3 267	903	6 511	4 128	97 865	43 733
Қызылорда / Кызылординская	161 469	90 153	74	74	2 202	2 202	159 193	87 877
Маңғыстау / Мангистауская	148 474	86 272	2 152	119	299	299	146 023	85 854
Павлодар / Павлодарская	108 915	33 902	200	175	3 423	2 923	105 292	30 804
СҚО / СКО	71 571	40 615	565	460	4 132	3 547	66 874	36 608
Түркістан/Туркестанская	476 978	372 042	5 970	3 524	9 102	8 775	461 906	359 743
ШҚО / ВКО	188 109	77 571	2 134	853	5 685	4 540	180 290	72 178
Нұр-Сұлтан қ. / г. Нур-Султан	169 977	0	487	0	0	0	169 490	0
Алматы қ. / г. Алматы	259 826	0	0	0	682	0	259 144	0
Шымкент қ. / г. Шымкент	201 551	0	87	0	3 038	0	198 426	0

Дерекқөз: ҰБДҚ деректері
Источник: данные НОБД

2.2.7 ЖАО ведомстволық бағынысты күндізгі мемлекеттік емес жалпы білім беретін мектептердің желісі және контингенті / білім беру деңгейлері
Сеть и контингент дневных негосударственных общеобразовательных школ, подведомственных МИО / уровни образования

бірлік / адам

единиц / человек

Аймақ / Регион	барлық мектептер / всего школ	оның ішінде оқушылар / в них учащихся	оның ішінде / из них					
			БМ / НШ	оның ішінде оқушылар / в них учащихся	НМ / ОШ	оның ішінде оқушылар / в них учащихся	ЖМ / СШ	оның ішінде оқушылар / в них учащихся
ҚР / РК	**189**	**42 378**	**53**	**5554**	**21**	**4259**	**115**	**32 565**
Ақмола / Акмолинская	3	696	1	42	0	0	2	654
Ақтөбе / Актюбинская	7	1 072	2	47	1	217	4	808
Алматы / Алматинская	15	2 810	3	192	4	1 056	8	1 562
Атырау / Атырауская	6	1 044	2	261	1	227	3	556
БҚО / ЗКО	3	265	1	124	1	133	1	8
Жамбыл / Жамбылская	8	1 104	4	338	2	632	2	134
Қарағанды / Карагандинская	11	1 288	3	155	0	0	8	1133
Қостанай / Костанайская	5	499	4	386	0	0	1	113
Қызылорда / Кызылординская	6	753	6	753	0	0	0	0
Маңғыстау / Мангистауская	5	814	2	212	0	0	3	602
Павлодар / Павлодарская	1	53	0	0	0	0	1	53
СҚО / СКО	1	169	0	0	0	0	1	169
Түркістан / Туркестанская	8	1 236	7	999	1	237	0	0
ШҚО / ВКО	6	908	1	228	1	68	4	612
Нұр-Сұлтан қ. / г. Нур-Султан	20	5417	3	149	2	431	15	4 837
Алматы қ. / г. Алматы	62	15 933	6	547	7	931	49	14 455
Шымкент қ. / г. Шымкент	22	8317	8	1121	1	327	13	6 869

Дереккөз: ҰБДҚ деректері
Источник: данные НОБД

2.2.8 Гимназия, лицейлердің және пәндерді тереңдетіп оқытатын сыныптары бар мектептердің желісі
Сеть гимназий, лицеев и школ с классами углубленного изучения предметов

бірлік *единиц*

Аймақ / Регион	оның ішінде / из них					
	гимназиялар/ гимназий	мектеп-гимназиялар/ школ-гимназий	гимназиялық сыныбы бар мектептер/ школы с гимназическими классами	лицейлер/ лицеи	мектеп-лицейлер/ школ-лицеев	лицей сыныптары бар мектептер/ школы с лицейскими классами
ҚР / РК	**116**	**266**	**275**	**74**	**199**	**215**
Ақмола / Акмолинская	1	14	14	3	11	11
Ақтөбе / Актюбинская	10	16	16	1	5	5
Алматы / Алматинская	10	20	23	6	6	8
Атырау / Атырауская	1	10	10	3	6	7
БҚО / ЗКО	1	12	12	1	9	9
Жамбыл / Жамбылская	9	24	24	1	13	13
Қарағанды / Карагандинская	18	10	10	7	16	16
Қостанай / Костанайская	9	12	12	2	8	8
Қызылорда / Кызылординская	0	10	10	2	35	35
Маңғыстау / Мангистауская	5	5	5	7	6	6
Түркістан / Туркестанская	3	7	9	5	7	10
Павлодар / Павлодарская	5	11	11	2	5	5
СҚО / СКО	4	30	30	4	12	12
ШҚО / ВКО	7	7	7	9	15	17
Нұр-Сұлтан қ. / г. Нур-Султан	5	27	28	5	23	25
Алматы қ. / г. Алматы	27	38	40	13	11	17
Шымкент қ. / г.Шымкент	1	13	14	3	11	11

Дереккөз: ҰБДҚ деректері
Источник: данные НОБД

2.2.9 Гимназия және лицейлердің желісінің динамикасы
Динамика сети гимназий и лицеев

бірлік

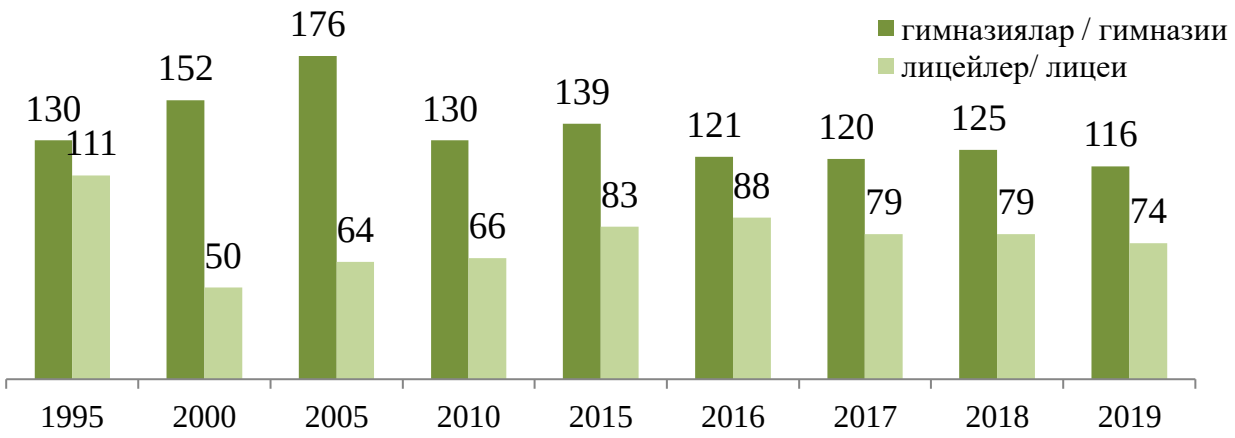

единиц

Дереккөз: 1995-2010 ҚР БҒМ, 2015-2018 ҰБДҚ деректері
Источник: данные 1995-2010 МОН РК, 2015-2018 НОБД

2.2.10 Гимназия, лицейлердің және пәндерді тереңдетіп оқытатын сыныптары бар мектептердің контингенті
Контингент гимназий, лицеев и школ с классами углубленного изучения предметов

адам *человек*

Аймақ / Регион	оның ішінде / из них					
	гимназияларда/ в гимназиях	мектеп-гимназияларда / в школ-гимназиях	гимназиялық сыныбы бар мектептерде / в школах с гимназическими классами	лицейлерде/ в лицеях	мектеп-лицейлерде/ в школ-лицеях	лицей сыныптары бар мектептерде/в школах с лицейскими классами
ҚР / РК	**127 131**	**348 249**	**189 318**	**50 460**	**265 146**	**102 056**
Ақмола / Акмолинская	1 016	14 658	6 362	1 189	10 979	4 537
Ақтөбе / Актюбинская	6 175	17 546	10 972	256	7 166	1 086
Алматы / Алматинская	10 701	25 484	9 177	4 866	6 125	2 678
Атырау / Атырауская	2 088	11 738	4 725	2 337	7 942	4 297
БҚО / ЗКО	231	8 261	7 231	231	2 677	2 008
Жамбыл / Жамбылская	13 447	33 782	17 060	366	12 193	2 603
Қарағанды / Карагандинская	15 773	9 646	3 944	3 566	19279	6 802
Қостанай / Костанайская	5 342	10 372	3 623	1 123	7 681	2 187
Қызылорда / Кызылординская	0	8 578	1 666	469	43 010	8 930
Маңғыстау / Мангистауская	4 559	4 839	1 204	3 205	6 832	2 974
Түркістан / Туркестанская	1 330	7 106	4 586	2 525	4 562	4 259
Павлодар / Павлодарская	3 030	5 485	3 027	1 042	2 772	1 146
СҚО / СКО	5 373	39 847	21 167	5 065	11 061	2 640
ШҚО / ВКО	5 387	4 200	1 845	4 628	11 483	7 336
Нұр-Сұлтан қ. / г. Нур-Султан	9 792	59 197	31 928	5 446	64 768	29 431
Алматы қ. / г. Алматы	40 889	57 234	48 333	10 109	15 847	11 556
Шымкент қ. /г.Шымкент	1 998	30 276	12 468	4 037	30 769	7 586

Дерекқөз: ҰБДҚ деректері
Источник: данные НОБД

2.2.11 Гимназия және лицейлердің контингентінің динамикасы
Динамика контингента гимназий и лицеев

адам *человек*

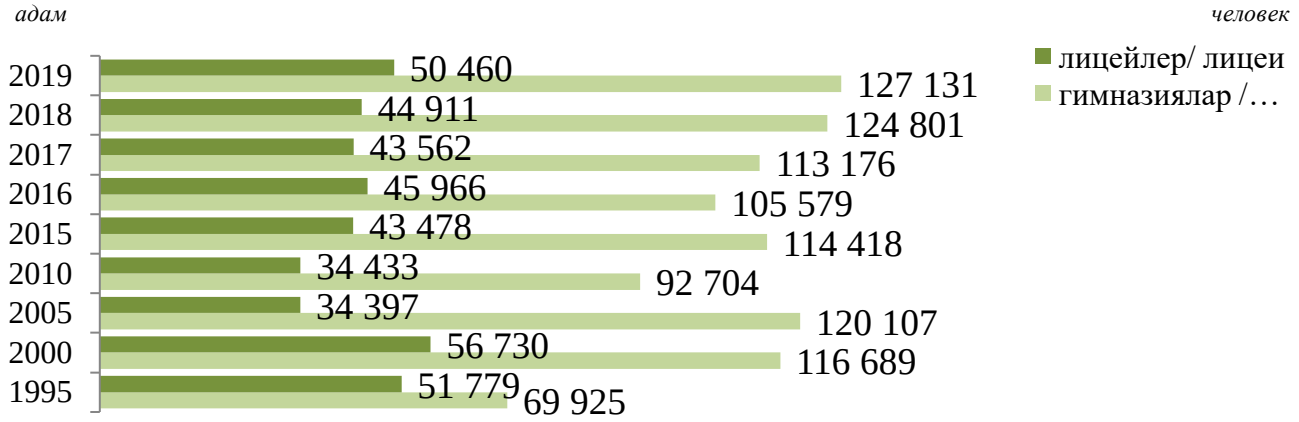

Дерекқөз: 1995-2010 ҚР БҒМ, 2015-2018 ҰБДҚ деректері
Источник: данные 1995-2010 МОН РК, 2015-2018 НОБД

2.2.12 Оқыту тілі бойынша ЖАО ведомстволық бағынысты күндізгі мемлекеттік жалпы білім беретін мектептердің желісі
Сеть дневных государственных общеобразовательных школ, подведомственных МИО, по языкам обучения

бірлік *единиц*

Аймақ / Регион	барлығы / всего	қазақ тілінде оқытатын / с казахским языком обучения	орыс тілінде оқытатын / с русским языком обучения	аралас тілде оқытатын / со смешанными языками обучения	басқа тілде оқытатын/ с другими языками обучения	өзбек тілінде оқытатын / с узбекским языком обучения	ұйғыр тілінде оқытатын / с уйгурским языком обучения
ҚР / РК	**6 975**	**3 729**	**1 185**	**2 038**	**23**	**12**	**11**
Ақмола / Акмолинская	555	157	180	218	0	0	0
Ақтөбе / Актюбинская	402	265	25	112	0	0	0
Алматы / Алматинская	760	438	12	302	8	0	8
Атырау / Атырауская	195	138	5	52	0	0	0
БҚО / ЗКО	379	257	35	87	0	0	0
Жамбыл / Жамбылская	442	308	15	118	1	1	0
Қарағанды / Карагандинская	506	226	94	186	0	0	0
Қостанай / Костанайская	498	120	264	114	0	0	0
Қызылорда / Кызылординская	293	264	3	26	0	0	0
Маңғыстау / Мангистауская	138	118	5	15	0	0	0
Павлодар / Павлодарская	358	138	60	160	0	0	0
СҚО / СКО	475	115	259	101	0	0	0
Түркістан/Туркестанская	897	693	7	189	8	8	0
ШҚО / ВКО	648	338	148	162	0	0	0
Нұр-Сұлтан қ. / г. Нур-Султан	87	32	8	47	0	0	0
Алматы қ. / г. Алматы	205	68	65	69	3	0	3
Шымкент қ. / г. Шымкент	137	54	0	80	3	3	0

Дереккөз: ҰБДҚ деректері
Источник: данные НОБД

2.2.13 Оқыту тілі бойынша ЖАО ведомстволық бағынысты күндізгі мемлекеттік жалпы білім беретін мектептердің контингенті
Контингент дневных государственных общеобразовательных школ, подведомственных МИО, по языкам обучения

адам *человек*

Аймақ / Регион	барлығы / всего	қазақ тілінде оқытатын мектептерде / в школах с казахским языком обучения	орыс тілінде оқытатын мектептерде / в школах с русским языком обучения	аралас тілде оқытатын мектептерде / в школах со смешанными языками обучения	басқа тілде оқытатын мектептерде / в школах с другими языками обучения	оның ішінде / из них	
						өзбек тілінде оқытатын мектептерде / в школах с узбекским языком обучения	ұйғыр тілінде оқытатын мектептерде / в школах с уйгурским языком обучения
ҚР / РК	**3 242 280**	**1 449 651**	**386 039**	**1 392 074**	**14 516**	**8 333**	**6 183**
Ақмола / Акмолинская	124 850	29 663	24 812	70 375	0	0	0
Ақтөбе / Актюбинская	150 750	77 878	12 137	60 735	0	0	0
Алматы / Алматинская	408 778	155 347	7 548	242 474	3 409	0	3 409
Атырау / Атырауская	128 972	69 615	7 099	52 258	0	0	0
БҚО / ЗКО	106 693	54 347	18 220	34 126	0	0	0
Жамбыл / Жамбылская	229 291	107 280	13 990	107 868	153	153	0
Қарағанды / Карагандинская	198 433	54 313	40 814	103 306	0	0	0
Қостанай / Костанайская	107 643	21 656	58 966	27 021	0	0	0
Қызылорда / Кызылординская	161 469	126 829	3 083	31 557	0	0	0
Маңғыстау / Мангистауская	148 474	115 171	6 992	26 311	0	0	0
Павлодар / Павлодарская	108 915	32 150	14 177	62 588	0	0	0
СҚО / СКО	71 571	12 329	33 675	25 567	0	0	0
Түркістан/Туркестанская	476 978	297 555	8 773	166 119	4 531	4 531	0
ШҚО / ВКО	188 109	72 607	43 185	72 317	0	0	0
Нұр-Сұлтан қ. / г. Нур-Султан	169 977	57 559	11 741	100 677	0	0	0
Алматы қ. / г. Алматы	259 826	93 253	80 827	82 972	2 774	0	2 774
Шымкент қ. /г. Шымкент	201 551	72 099	0	125 803	3 649	3 649	0

Дереккөз: ҰБДҚ деректері
Источник: данные НОБД

2.2.14 Қазақ тілінде оқытатын мектептердің желісі және контингенті үлесінің динамикасы
Динамика доли сети и контингента школ с казахским языком обучения

адам / бірлік *человек / единиц*

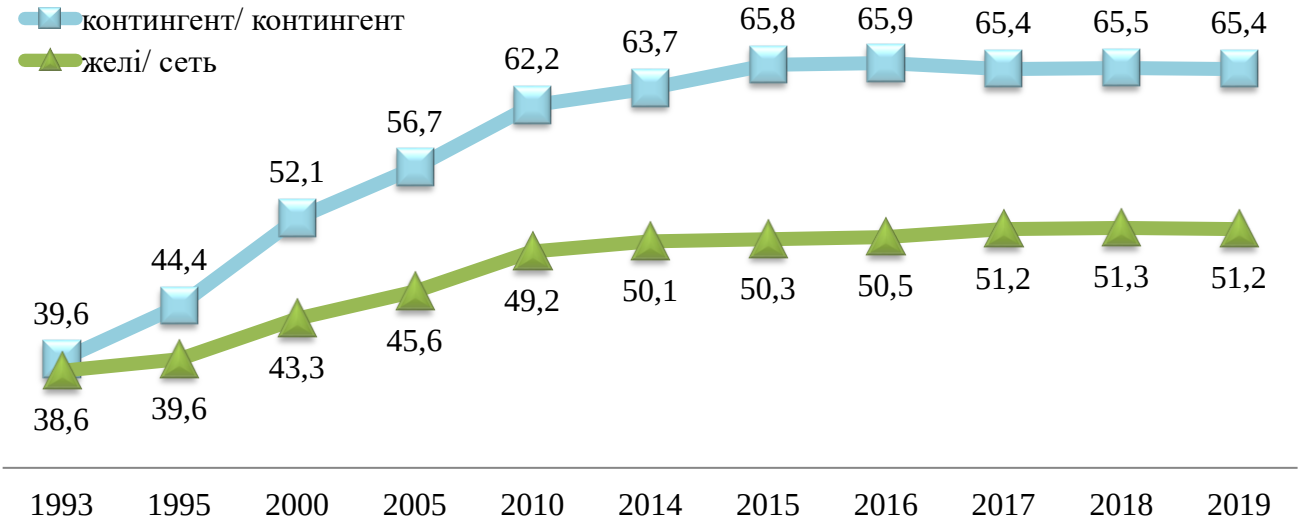

Дерекқөз: ҰБДҚ деректері
Источник: данные НОБД

2.2.15 ЖАО ведомстволық бағынысты күндізгі мемлекеттік жалпы білім беретін мектептердің ұлты қазақ оқушыларының контингенті
Контингент учащихся казахской национальности в дневных государственных общеобразовательных школах, подведомственных МИО

адам *человек*

барлық ұлты қазақ оқушылары /
всего учащихся казахской национальности **1 824 086**

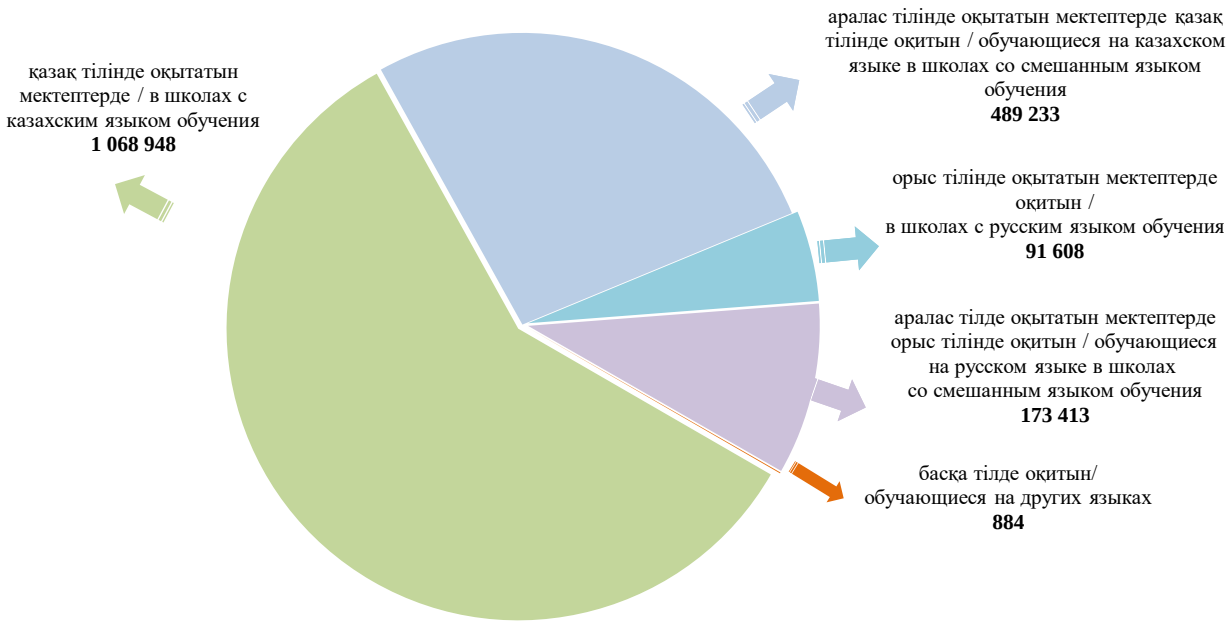

Дерекқөз: ҰБДҚ деректері
Источник: данные НОБД

2.2.16 ЖАО ведомстволық бағынысты аралас тілде оқытатын күндізгі мемлекеттік жалпы білім беретін мектептердің оқушыларының контингенті
Контингент учащихся дневных государственных общеобразовательных школ, подведомственных МИО, со смешанными языками обучения

адам *человек*

Аймақ / Регион	аралас тілде оқытатын мектептердің барлық оқушыларының саны / всего учащихся в школах со смешанными языками обучения	оның ішінде / из них				
		қазақ тілінде / на казахском языке	орыс тілінде / на русском языке	өзбек тілінде / на узбекском языке	ұйғыр тілінде / на уйгурском языке	тәжік тілінде / на таджикском языке
ҚР / РК	**1 392 074**	**692 141**	**611 312**	**75 150**	**9 740**	**3 731**
Ақмола / Акмолинская	70 375	30 219	40 156	0	0	0
Ақтөбе / Актюбинская	60 735	36 747	23 988	0	0	0
Алматы / Алматинская	242 474	145 294	87 761	0	9 419	0
Атырау / Атырауская	52 258	29 163	23 095	0	0	0
БҚО / ЗКО	34 126	17 855	16 271	0	0	0
Жамбыл / Жамбылская	107 868	67 405	40 463	0	0	0
Қарағанды / Карагандинская	103 306	48 744	54 562	0	0	0
Қостанай / Костанайская	27 021	9 193	17 828	0	0	0
Қызылорда / Кызылординская	31 557	20 824	10 733	0	0	0
Маңғыстау / Мангистауская	26 311	13 696	12 615	0	0	0
Павлодар / Павлодарская	62 588	15 881	46 707	0	0	0
СҚО / СКО	25 567	6 820	18 747	0	0	0
Түркістан/Туркестанская	166 119	72 984	29 574	59 830	0	3 731
ШҚО / ВКО	72 317	38 520	33 797	0	0	0
Нұр-Сұлтан қ. / г. Нур-Султан	100 677	41 609	59 068	0	0	0
Алматы қ. / г. Алматы	82 972	32 585	50 066	0	321	0
Шымкент қ. /г. Шымкент	125 803	64 602	45 881	15 320	0	0

Дерекқөз: ҰБДҚ деректері
Источник: данные НОБД

2.2.17 ЖАО ведомстволық бағынысты инклюзивті білім беруге жағдай жасаған күндізгі мемлекеттік жалпы білім беретін мектептердің үлесі
Доля дневных государственных общеобразовательных школ, подведомственных МИО, создавших условия для инклюзивного образования

бірлік / пайыз *единиц / процент*

Аймақ / Регион	барлық мектептер / всего школ	инклюзивті білім беруге жағдай жасаған мектептер саны / число школ, создавших условия для инклюзивного образования	инклюзивті білім беруге жағдай жасаған мектептер үлесі / доля школ, создавших условия для инклюзивного образования
ҚР / РК	**6 973**	**4 528**	**64,93**
Ақмола / Акмолинская	555	433	78,01
Ақтөбе / Актюбинская	402	285	70,89
Алматы / Алматинская	760	394	51,84
Атырау / Атырауская	195	117	60,00
БҚО / ЗКО	379	468	72,22
Жамбыл / Жамбылская	442	178	86,82
Қарағанды / Карагандинская	506	70	80,46
Қостанай / Костанайская	498	88	64,23
Қызылорда / Кызылординская	293	291	65,83
Маңғыстау / Мангистауская	138	273	72,03
Павлодар / Павлодарская	356	302	59,68
СҚО / СКО	475	363	72,89
Түркістан/Туркестанская	897	204	69,62
ШҚО / ВКО	648	97	70,29
Нұр-Сұлтан қ. / г. Нур-Султан	87	313	87,92
Алматы қ. / г. Алматы	205	264	55,57
Шымкент қ. /г. Шымкент	137	388	43,25

Дерекқөз: ҰБДҚ деректері
Источник: данные НОБД

2.2.18 Жалпы білім беру ұйымдарында, инклюзивті білім берумен қамтылған оқушылардың саны
Численность учащихся, охваченных инклюзивным образованием в общеобразовательных организациях

адам / пайыз *человек / процент*

Аймақ / Регион	аймақ бойынша 7-18 жастағы даму мүмкіндігі шектеулі барлық балалардың саны / всего детей с ограниченными возможностями в развитии от 7 до 18 лет по региону	жалпы білім беру ұйымдарында, инклюзивті білім берумен қамтылған оқушылардың саны / численность учащихся, охваченных инклюзивным образованием в общеобразовательных организациях
ҚР / РК	**100 722**	**36 114**
Ақмола / Акмолинская	4 692	2 792
Ақтөбе / Актюбинская	3 247	1 264
Алматы / Алматинская	8 332	2 260
Атырау / Атырауская	4 274	892
БҚО / ЗКО	3 961	2 695
Жамбыл / Жамбылская	4 605	1 817
Қарағанды / Карагандинская	7 390	1 885
Қостанай / Костанайская	8 401	4 507
Қызылорда / Кызылординская	4 602	1 883
Маңғыстау / Мангистауская	1 390	702
Павлодар / Павлодарская	4 478	2 402
СҚО / СКО	2 698	1 128
Түркістан/Туркестанская	16 487	2 613
ШҚО / ВКО	12 106	4 710
Нұр-Сұлтан қ. / г. Нур-Султан	1 952	1 509
Алматы қ. / г. Алматы	5 210	1 941
Шымкент қ. /г. Шымкент	6 897	1 114

Дереккөз: ҰБДҚ деректері
Источник: данные НОБД

2.2.19 ЖАО ведомстволық бағынысты күндізгі мемлекеттік жалпы білім беретін мектептердегі даму мүмкіндіктері шектеулі балаларға арналған сыныптар
Классы для детей с ограниченными возможностями в развитии в дневных государственных общеобразовательных школах, подведомственных МИО

бірлік *единиц*

Аймақ / Регион	барлығы/ всего	есту қабілеті бұзылған (естімейтін, нашар еститін, кейіннен естімей саңырау болып қалған) балаларға арналған / для детей с нарушением слуха (неслышащие, слабослышащие, позднооглохшие)	көру қабілеті бұзылған (көзі көрмейтін, нашар көретін, кейіннен соқыр болып қалған) балаларға арналған / для детей с нарушением зрения (незрячие, слабовидящие, позднооослепшие)	тірек-қозғалыс аппаратының функциялары бұзылған балаларға арналған / для детей с нарушением функции опорно-двигательного аппарата	сөйлеу қабілеті бұзылған балаларға арналған / для детей с нарушением речи	ақыл-ойының дамуы кенжелеп қалған балаларға арналған/ для детей с умственной отсталостью	психикалық дамуы тежелген балаларға арналған / для детей с задержкой психического развития	эмоциялық-еркі және мінез-құлқы бұзылған балаларға арналған / для детей с расстройством эмоционально-волевой сферы и поведения	күрделі бұзылыстары бар, оның ішінде соқыр-саңырау болып қалған балаларға арналған / для детей со сложными нарушениями, в том числе со слепоглухотой
ҚР / РК	**1 889**	**38**	**36**	**97**	**299**	161	**1 245**	**11**	**2**
Ақмола / Акмолинская	74	2	0	1	1	0	69	1	0
Ақтөбе / Актюбинская	73	1	2	9	18	8	35	0	0
Алматы / Алматинская	69	1	1	5	14	24	22	0	2
Атырау / Атырауская	97	0	0	0	0	17	80	0	0
БҚО / ЗКО	106	0	0	6	7	11	82	0	0
Жамбыл / Жамбылская	89	0	0	0	15	0	74	0	0
Қарағанды / Карагандинская	107	1	0	3	13	7	83	0	0
Қостанай / Костанайская	177	0	3	2	14	13	145	0	0
Қызылорда / Кызылординская	55	0	1	6	11	4	31	2	0
Маңғыстау / Мангистауская	33	2	0	0	1	27	3	0	0
Павлодар / Павлодарская	115	0	0	1	10	0	103	1	0
СҚО / СКО	16	0	1	1	1	1	12	0	0
Түркістан/Туркестанская	247	5	2	4	49	26	160	1	0
ШҚО / ВКО	153	4	1	6	1	0	140	1	0
Нұр-Сұлтан қ. / г. Нур-Султан	190	17	21	33	49	1	68	1	0
Алматы қ. / г. Алматы	197	5	4	4	50	18	112	4	0
Шымкент қ. /г. Шымкент	91	0	0	16	45	4	26	0	0

Дерекқөз: ҰБДҚ деректері Источник: данные НОБД

2.2.20 ЖАО ведомстволық бағынысты күндізгі мемлекеттік жалпы білім беретін мектептердегі даму мүмкіндіктері шектеулі балаларға арналған сыныптардағы контингент
Контингент в классах для детей с ограниченными возможностями в развитии в дневных государственных общеобразовательных школах, подведомственных МИО

адам *человек*

Аймақ / Регион	барлығы/ всего	есту қабілеті бұзылған (естімейтін, нашар еститін, кейіннен естімей саңырау болып қалған) балаларға арналған / для детей с нарушением слуха (неслышащие, слабослышащие, позднооглохшие)	көру қабілеті бұзылған (көзі көрмейтін, нашар көретін, кейіннен соқыр болып қалған) балаларға арналған / для детей с нарушением зрения (незрячие, слабовидящие, поздноослепшие)	тірек-қозғалыс аппаратының функциялары бұзылған балаларға арналған / для детей с нарушением функции опорно-двигательного аппарата	сөйлеу қабілеті бұзылған балаларға арналған / для детей с нарушением речи	ақыл-ойының дамуы кенжелеп қалған балаларға арналған/ для детей с умственной отсталостью	психикалық дамуы тежелген балаларға арналған / для детей с задержкой психического развития	эмоциялық-еркі және мінез-құлқы бұзылған балаларға арналған / для детей с расстройством эмоционально-волевой сферы и поведения	күрделі бұзылыстары бар, оның ішінде соқыр-саңырау болып қалған балаларға арналған / для детей со сложными нарушениями, в том числе со слепоглухотой
ҚР / РК	**11 228**	**185**	**218**	**309**	**1 223**	**838**	**8429**	**24**	**2**
Ақмола / Акмолинская	504	2	0	2	15	0	484	1	0
Ақтөбе / Актюбинская	164	1	2	9	58	16	78	0	0
Алматы / Алматинская	394	2	2	6	54	204	124	0	2
Атырау / Атырауская	526	0	0	0	0	101	425	0	0
БҚО / ЗКО	542	0	0	26	11	26	479	0	0
Жамбыл / Жамбылская	322	0	0	0	10	0	312	0	0
Қарағанды / Карагандинская	685	2	0	3	39	62	579	0	0
Қостанай / Костанайская	1 022	0	9	2	70	38	903	0	0
Қызылорда / Кызылординская	224	0	1	8	18	5	190	2	0
Маңғыстау / Мангистауская	156	9	0	0	5	97	45	0	0
Павлодар / Павлодарская	762	0	0	3	91	0	667	1	0
СҚО / СКО	67	0	1	1	1	3	61	0	0
Түркістан/Туркестанская	2 306	14	17	23	444	227	1570	11	0
ШҚО / ВКО	1 079	16	9	19	1	0	1033	1	0
Нұр-Сұлтан қ. / г. Нур-Султан	1 124	134	173	68	153	7	586	3	0
Алматы қ. / г. Алматы	818	5	4	4	110	19	671	5	0
Шымкент қ. /г. Шымкент	533	0	0	135	143	33	222	0	0

Дереккөз: ҰБДҚ деректері
Источник: данные НОБД

2.2.21 Жалпы білім беретін мектептердегі сыныптар, сынып-комплектілері туралы мәліметтер
Сведения о классах, класс-комплектах общеобразовательных школ

бірлік / адам *единиц / человек*

Көрсеткіштер атауы / Наименование показателей	барлығы / всего		
	бастауыш мектептерде/ в начальных школах	негізгі мектептерде/ в основных школах	орта мектептерде / в средних школах
1-4 сыныптар саны / число 1-4 классов	3 106	5 236	67 345
оның ішінде оқушылар / в них учащихся	26 855	40 312	1 445 649
1-4 сынып-комплектілер саны / число 1-4 класс-комплектов	2 672	4 673	66 474
оның ішінде оқушылар / в них учащихся	22 939	34 349	1 377 811
15 оқушылардан аз сыныптар саны / количество классов с менее 15 учащимися	2 072	3 779	5 649
5-9 сыныптар саны /число 5-9 классов	0	6 177	72 080
оның ішінде оқушылар /в них учащихся	0	42 970	1 474 853
5-9 сынып-комплектілер саны / число 5-9 класс-комплектов	0	5 414	71 253
оның ішінде оқушылар / в них учащихся	0	36 737	1 409 988
10-12 сыныптар саны / число 10-12 классов	0	0	19 445
оның ішінде оқушылар / в них учащихся	0	0	307 144
10-12 сынып-комплектілер саны / число 10-12 класс-комплектов	0	0	19 139
оның ішінде оқушылар / в них учащихся	0	0	307 144

Дерекқөз: ҰБДҚ деректері
Источник: данные НОБД

2.2.22 ЖАО ведомстволық бағынысты күндізгі мемлекеттік жалпы білім беретін мектептердегі сыныптар, сынып-комплектілері туралы мәліметтер
Сведения о классах, класс-комплектах дневных государственных общеобразовательных школ, подведомственных МИО

бірлік / адам *единиц / человек*

Көрсеткіштер атауы / Наименование показателей	барлығы / всего		
	бастауыш мектептерде/ в начальных школах	негізгі мектептерде/ в основных школах	орта мектептерде / в средних школах
1-4 сыныптар саны / число 1-4 классов	2 665	4 492	65 950
оның ішінде оқушылар / в них учащихся	21 075	32 289	1 425 733
1-4 сынып-комплектілер саны / число 1-4 класс-комплектов	2 271	3 915	65 206
оның ішінде оқушылар / в них учащихся	18 201	27 431	1 359 851
15 оқушылардан аз сыныптар саны / количество классов с менее 15 учащимися	1 984	3 547	5 409
5-9 сыныптар саны /число 5-9 классов	0	5 265	70 072
оның ішінде оқушылар /в них учащихся	0	34 292	1 445 754
5-9 сынып-комплектілер саны / число 5-9 класс-комплектов	0	4 505	69 360
оның ішінде оқушылар / в них учащихся	0	29 261	1 384 024
10-12 сыныптар саны / число 10-12 классов	0	0	17 921
оның ішінде оқушылар / в них учащихся	0	0	283 137
10-12 сынып-комплектілер саны / число 10-12 класс-комплектов	0	0	17 710
оның ішінде оқушылар / в них учащихся	0	0	266 617

Дерекқөз: ҰБДҚ деректері
Источник: данные НОБД

2.2.23 ЖАО ведомстволық бағынысты күндізгі мемлекеттік жалпы білім беретін мектептердің 1-4 сыныптарының орташа толықтырылуы Средняя наполняемость 1-4 классов дневных государственных общеобразовательных школ, подведомственных МИО

адам *человек*

Аймақ / Регион	оқушылар саны / численность учащихся	сыныптар саны / число классов	толықтырылуы / наполняемость
ҚР / РК	**1 479 097**	**73 106**	**20**
Ақмола / Акмолинская	58 340	3 947	15
Ақтөбе / Актюбинская	68 932	3 486	20
Алматы / Алматинская	187 854	8 802	21
Атырау / Атырауская	61 208	2 741	22
БҚО / ЗКО	48 194	2 935	16
Жамбыл / Жамбылская	102 456	5 024	20
Қарағанды / Карагандинская	89 794	4 652	19
Қостанай / Костанайская	49 128	3 315	15
Қызылорда / Кызылординская	74 585	3 382	22
Маңғыстау / Мангистауская	70 848	3 030	23
Павлодар / Павлодарская	51 344	3 041	17
СҚО / СКО	31 462	2 659	12
Түркістан/Туркестанская	207 648	10 371	20
ШҚО / ВКО	81 499	4 857	17
Нұр-Сұлтан қ. / г. Нур-Султан	83 592	2 898	29
Алматы қ. / г. Алматы	119 864	4 294	28
Шымкент қ. /г. Шымкент	92 349	3 672	25

Дереккөз: ҰБДҚ деректері
Источник: данные НОБД

2.2.24 ЖАО ведомстволық бағынысты күндізгі мемлекеттік жалпы білім беретін мектептердің 5-9 сыныптарының орташа толықтырылуы Средняя наполняемость 5-9 классов дневных государственных общеобразовательных школ, подведомственных МИО

адам *человек*

Аймақ / Регион	оқушылар саны / численность учащихся	сыныптар саны / число классов	толықтырылуы / наполняемость
ҚР / РК	**1 480 046**	**75 337**	**20**
Ақмола / Акмолинская	56 922	4 117	14
Ақтөбе / Актюбинская	67 914	3 685	18
Алматы / Алматинская	188 523	9 030	21
Атырау / Атырауская	56 736	2 701	21
БҚО / ЗКО	47 696	2 961	16
Жамбыл / Жамбылская	107 210	5 232	20
Қарағанды / Карагандинская	92 371	5 076	18
Қостанай / Костанайская	49 081	3 397	14
Қызылорда / Кызылординская	73 668	3 420	22
Маңғыстау / Мангистауская	65 064	2 776	23
Павлодар / Павлодарская	49 279	3 207	15
СҚО / СКО	33 376	2 888	12
Түркістан/Туркестанская	218 001	10 504	21
ШҚО / ВКО	89 496	5 442	16
Нұр-Сұлтан қ. / г. Нур-Султан	72 841	2 688	27
Алматы қ. / г. Алматы	120 556	4 636	26
Шымкент қ. /г. Шымкент	91 312	3 577	26

Дерекқөз: ҰБДҚ деректері
Источник: данные НОБД

2.2.25 ЖАО ведомстволық бағынысты күндізгі мемлекеттік жалпы білім беретін мектептердің 10-11 (12) сыныптарының орташа толықтырылуы
Средняя наполняемость 10–11 (12) классов дневных государственных общеобразовательных школ, подведомственных МИО

адам *человек*

Аймақ / Регион	оқушылар саны / численность учащихся	сыныптар саны / число классов	толықтырылуы / наполняемость
ҚР / РК	**283 137**	**17 879**	**16**
Ақмола / Акмолинская	9 588	900	11
Ақтөбе / Актюбинская	13 904	847	16
Алматы / Алматинская	32 401	2 418	13
Атырау / Атырауская	11 028	686	16
БҚО / ЗКО	10 803	777	14
Жамбыл / Жамбылская	19 625	1 191	16
Қарағанды / Карагандинская	16 268	1 098	15
Қостанай / Костанайская	9 434	787	12
Қызылорда / Кызылординская	13 216	777	17
Маңғыстау / Мангистауская	12 562	631	20
Павлодар / Павлодарская	8 292	666	12
СҚО / СКО	6 733	708	10
Түркістан/Туркестанская	51 329	2 892	18
ШҚО / ВКО	17 114	1 348	13
Нұр-Сұлтан қ. / г. Нур-Султан	13 544	522	26
Алматы қ. / г. Алматы	19 406	868	22
Шымкент қ. /г. Шымкент	17 890	763	23

Дерекқөз: ҰБДҚ деректері
Источник: данные НОБД

2.2.26 Жалпы білім беретін мектептердің 0-11(12) сынып контингентінің ұлттық құрамы туралы мәліметтер Сведения о национальном составе учащихся 0-11(12) классов общеобразовательных школ

адам *человек*

Аймақ / Регион						
	қазақтар / казахи	орыстар / русские	өзбектер / узбеки	ұйғырлар / уйгуры	тәжіктер / таджики	өзге ұлттар / другие национальности
ҚР / РК	**1 892 938**	**316 726**	**103 291**	**8 106**	**44 336**	1 190 243
Ақмола /Акмолинская	52 393	20 269	178	49	38	63 426
Ақтөбе /Актюбинская	99 817	7 361	143	24	29	57 670
Алматы /Алматинская	233 396	26 490	780	265	26 880	158 196
Атырау / Атырауская	94 447	3 821	184	8	21	43 481
БҚО / ЗКО	77 518	13 118	129	18	17	27 831
Жамбыл / Жамбылская	132 579	9 665	3 941	178	453	101 726
Қарағанды / Карагандинская	100 510	42 573	495	244	97	71 356
Қостанай / Костанайская	33 234	22 069	88	80	23	63 314
Қызылорда / Кызылординская	122 074	1 391	256	23	26	52 397
Маңғыстау / Мангистауская	92 764	3 329	195	13	31	65 515
Павлодар / Павлодарская	49 385	22 775	166	55	34	42 885
СҚО / СКО	25 696	26 737	100	119	20	26 947
Түркістан / Туркестанская	272 733	3 607	62 937	6 061	369	172 949
ШҚО / ВКО	113 933	43 105	179	62	135	52 203
Нұр-Сұлтан қ. / г. Нур-Султан	117 585	14 564	860	135	237	52 013
Алматы қ. / г.Алматы	149 218	45 792	1 585	657	15 612	82 083
Шымкент қ. / г.Шымкент	125 656	10 060	31 075	115	314	56 251

Дерекқөз: ҰБДҚ деректері
Источник: данные НОБД

2.2.27 ЖАО ведомстволық бағынысты күндізгі мемлекеттік жалпы білім беретін мектептердегі мәртебесі «оралман» оқушылардың саны Численность учащихся дневных государственных общеобразовательных школ, подведомственных МИО со статусом «оралман»

адам *человек*

Аймақ / Регион	барлығы / всего	«оралман» мәртебесімен/ со статусом «оралман»	оның ішінде / из них		
			бастауыш мектептерде/ в начальных школах	негізгі мектептерде/ в основных школах	орта мектептерде/ в средних школах
ҚР / РК	**3 242 280**	**1 905**	**11**	**46**	**1 848**
Ақмола /Акмолинская	124 850	35	0	5	30
Ақтөбе /Актюбинская	150 750	25	0	0	25
Алматы /Алматинская	408 778	766	7	15	744
Атырау / Атырауская	128 972	48	0	0	48
БҚО / ЗКО	106 693	9	0	1	8
Жамбыл / Жамбылская	229 291	118	0	3	115
Қарағанды / Карагандинская	198 433	139	0	4	135
Қостанай / Костанайская	107 643	17	0	0	17
Қызылорда / Кызылординская	161 469	4	0	0	4
Маңғыстау / Мангистауская	148 474	45	0	0	45
Павлодар / Павлодарская	108 915	47	0	0	47
СҚО / СКО	71 571	29	4	1	24
Түркістан / Туркестанская	476 978	82	0	0	82
ШҚО / ВКО	188 109	180	0	12	168
Нұр-Сұлтан қ. / г. Нур-Султан	169 977	86	0	0	86
Алматы қ. / г.Алматы	259 826	84	0	0	84
Шымкент қ. / г.Шымкент	201 551	191	0	5	186

Дерекқөз: ҰБДҚ деректері
Источник: данные НОБД

2.2.28 ЖАО ведомстволық бағынысты күндізгі мемлекеттік жалпы білім беретін мектептердегі мүгедек оқушылардың саны
Численность учащихся инвалидов дневных государственных общеобразовательных школ, подведомственных МИО

адам *человек*

Аймақ / Регион	барлығы / всего	оның ішінде үйде оқытылатын оқушылар/ из них обучающиеся на дому
ҚР / РК	**20 025**	**8 741**
Ақмола / Акмолинская	1 070	313
Ақтөбе / Актюбинская	1 150	290
Алматы / Алматинская	2 111	1 367
Атырау / Атырауская	658	217
БҚО / ЗКО	704	264
Жамбыл / Жамбылская	1 507	1 043
Қарағанды / Карагандинская	1 077	331
Қостанай / Костанайская	811	303
Қызылорда / Кызылординская	1 323	687
Маңғыстау / Мангистауская	789	188
Павлодар / Павлодарская	881	350
СҚО / СКО	733	257
Түркістан/Туркестанская	2 626	1 587
ШҚО / ВКО	1 440	668
Нұр-Сұлтан қ. / г. Нур-Султан	1 138	158
Алматы қ. / г. Алматы	803	213
Шымкент қ. /г. Шымкент	1 204	505

Дерекқөз: ҰБДҚ деректері
Источник: данные НОБД

2.2.29 Бірінші сынып оқушыларының контингенті
Контингент учащихся первых классов

адам *человек*

Аймақ / Регион	жалпы білім беретін мектептердегі барлығы / всего в общеобразовательных школах	оның ішінде жергілікті атқарушы органдарға (ЖАО) ведомстволық бағынысты күндізгі мемлекеттік жалпы білім беретін мектептерде / из них в дневных государственных общеобразовательных школах подведомственных местным исполнительным органам (МИО)
ҚР / РК	**403 403**	**392 010**
Ақмола /Акмолинская	16 069	15 766
Ақтөбе /Актюбинская	19 233	18 917
Алматы /Алматинская	48 600	47 994
Атырау / Атырауская	16 632	16 257
БҚО / ЗКО	13 016	12 905
Жамбыл / Жамбылская	26 052	25 603
Қарағанды / Карагандинская	24 681	24 229
Қостанай / Костанайская	13 800	13 523
Қызылорда / Кызылординская	20 589	20 247
Маңғыстау / Мангистауская	19 421	19 111
Павлодар / Павлодарская	16 118	16 003
СҚО / СКО	8 627	8 547
Түркістан / Туркестанская	53 481	52 764
ШҚО / ВКО	22 014	21 633
Нұр-Сұлтан қ. / г. Нур-Султан	24 871	23 313
Алматы қ. / г.Алматы	34 653	31 644
Шымкент қ. / г.Шымкент	25 546	23 554

Дерекқөз: ҰБДҚ деректері
Источник: данные НОБД

2.2.30 ЖАО ведомстволық бағынысты күндізгі мемлекеттік жалпы білім беретін мектептердің бірінші сынып оқушыларының контингентінің динамикасы
Динамика контингента учащихся первых классов дневных государственных общеобразовательных школ, подведомственных МИО

адам *человек*

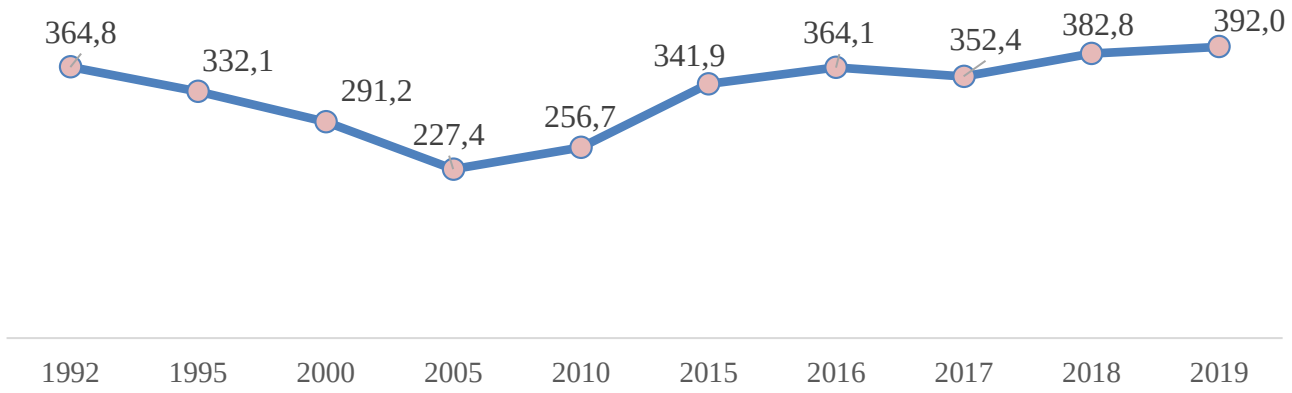

Дерекқөз: 1992-2010 ҚР БҒМ, 2015-2018 ҰБДҚ деректері
Источник: данные 1992-2010 МОН РК, 2015-2018 НОБД

2.2.31 ЖАО ведомстволық бағынысты, күндізгі мемлекеттік жалпы білім беретін мектептердің бір сыныпта курсты қайта оқып жатқан оқушылардың саны / себептері
Численность учащихся дневных государственных общеобразовательных школ, подведомственных МИО, проходящих повторный курс в одном классе / причины

пайыз *процент*

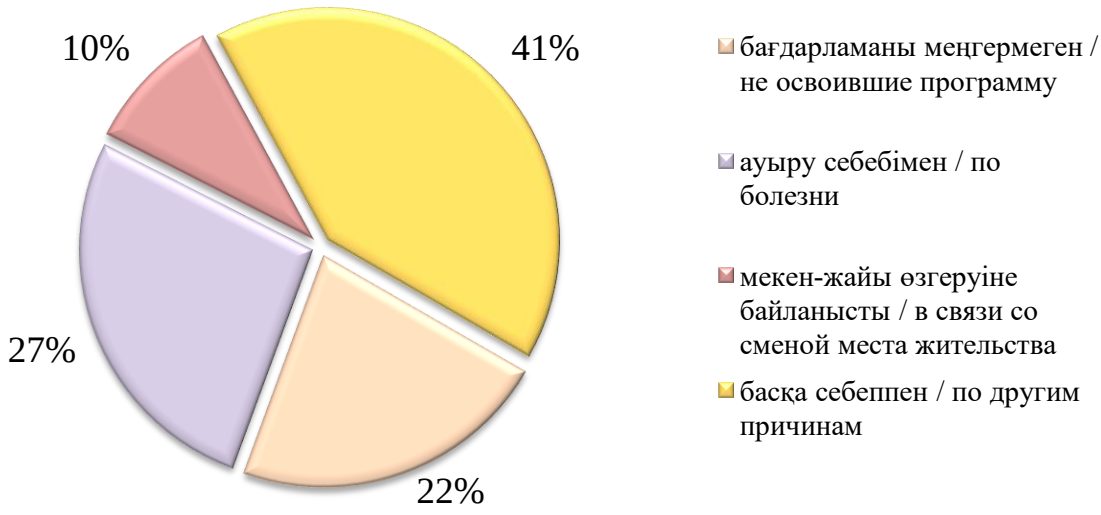

Дерекқөз: ҰБДҚ деректері
Источник: данные НОБД

2.2.32 ЖАО ведомстволық бағынысты, күндізгі мемлекеттік жалпы білім беретін мектептердің контингенті / үлгерімі
Контингент учащихся дневных государственных общеобразовательных школ, подведомственных МИО / успеваемость

адам *человек*

Аймақ / Регион	үздік оқушылар/ отличники	жақсы оқитын оқушылар / хорошисты	бір сыныпта курсты қайта оқып жатқан оқушылар / учащиеся, проходящие повторный курс в одном классе
ҚР / РК	**577 369**	**1 314 858**	**1 866**
Ақмола / Акмолинская	20 071	50 579	74
Ақтөбе / Актюбинская	29 951	52 619	38
Алматы / Алматинская	79 398	154 772	90
Атырау / Атырауская	17 844	50 679	97
БҚО / ЗКО	21 319	38 340	102
Жамбыл / Жамбылская	41 627	97 678	54
Қарағанды / Карагандинская	28 990	82 350	70
Қостанай / Костанайская	15 426	42 169	124
Қызылорда / Кызылординская	36 758	63 946	20
Маңғыстау / Мангистауская	17 328	66 964	30
Павлодар / Павлодарская	14 196	43 683	12
СҚО / СКО	10 083	28 085	91
Түркістан/Туркестанская	89 485	198 099	397
ШҚО / ВКО	38 444	75 836	97
Нұр-Сұлтан қ. / г. Нур-Султан	30 133	73 201	269
Алматы қ. / г. Алматы	56 399	113 343	103
Шымкент қ. /г. Шымкент	29 917	82 515	198

Дерекқөз: ҰБДҚ деректері
Источник: данные НОБД

2.2.33 ЖАО ведомстволық бағынысты күндізгі мемлекеттік жалпы білім беретін мектептердің «Алтын белгі» белгісін растаған үміткерлерінің саны Количество претендентов, дневных государственных общеобразовательных школ, подведомственных МИО, подтвердивших знак «Алтын белгі»

адам *человек*

Аймақ / Регион	барлығы / всего	ондағы / в том числе:				
		қазақ тілінде оқитындар / с казахским языком обучения	орыс тілінде оқитындар / с русским языком обучения	өзбек тілінде оқитындар / с узбекским языком обучения	ұйғыр тілінде оқитындар / с уйгурским языком обучения	тәжік тілінде оқитындар / с таджикским языком обучения
ҚР / РК	**3 199**	**2 364**	**751**	**64**	**19**	**1**
Ақмола / Акмолинская	144	78	66	0	0	0
Ақтөбе / Актюбинская	224	192	32	0	0	0
Алматы / Алматинская	444	351	78	0	15	0
Атырау / Атырауская	76	57	19	0	0	0
БҚО / ЗКО	204	155	49	0	0	0
Жамбыл / Жамбылская	117	100	17	0	0	0
Қарағанды / Карагандинская	182	102	80	0	0	0
Қостанай / Костанайская	99	33	66	0	0	0
Қызылорда / Кызылординская	193	181	12	0	0	0
Маңғыстау / Мангистауская	92	77	15	0	0	0
Павлодар / Павлодарская	121	81	40	0	0	0
СҚО / СКО	79	39	40	0	0	0
Түркістан/Туркестанская	361	302	23	35	0	1
ШҚО / ВКО	326	227	99	0	0	0
Нұр-Сұлтан қ. / г. Нур-Султан	135	86	49	0	0	0
Алматы қ. / г. Алматы	217	171	42	0	4	0
Шымкент қ. /г. Шымкент	185	132	24	29	0	0

Дереккөз: ҰБДҚ деректері
Источник: данные НОБД

2.2.34 Жалпы білім беретін мектептердің 9-сынып бітірушілерінің саны
Количество выпускников 9 классов общеобразовательных школ

адам *человек*

Аймақ / Регион	барлық бітірушілер/ всего выпускников	оның ішінде / из них			
		күндізгі жалпы білім беретін мектептерде/ в дневных общеобразовательных школах	кешкі мектептерде / в вечерних школах	мемлекеттік емес мектептерде / в негосударственных школах	арнайы мектептерде/ в специальных школах
ҚР / РК	**249 700**	**243 943**	**580**	**3 898**	**1 279**
Ақмола / Акмолинская	10 592	10 394	38	88	72
Ақтөбе / Актюбинская	10 724	10 602	11	76	35
Алматы / Алматинская	30 008	29 580	108	228	92
Атырау / Атырауская	9 524	9 294	24	177	29
БҚО / ЗКО	8 819	8 664	16	85	54
Жамбыл / Жамбылская	17 658	17 440	38	138	42
Қарағанды / Карагандинская	16 673	16 289	72	158	154
Қостанай / Костанайская	9 973	9 663	64	151	95
Қызылорда / Кызылординская	12 027	11 849	55	101	22
Маңғыстау / Мангистауская	10 305	10 155	72	26	52
Павлодар / Павлодарская	8 749	8 532	0	110	107
СҚО / СКО	6 306	6 233	0	7	66
Түркістан/ Туркестанская	36 893	36 778	12	0	103
ШҚО / ВКО	15 569	15 137	32	277	123
Нұр-Сұлтан қ. / г. Нур-Султан	11 146	10 490	29	587	40
Алматы қ. / г. Алматы	20 183	18 868	0	1 183	132
Шымкент қ. / г. Шымкент	14 551	13 975	9	506	61

Дерекқөз: ҰБДҚ деректері
Источник: данные НОБД

2.2.35 Жалпы білім беретін мектептердің 9-сынып бітірушілерін жұмысқа орналастыру туралы мәліметтер
Сведения о трудоустройстве выпускников 9 классов общеобразовательных школ

адам *человек*

Аймақ / Регион	барлық бітірушілер/ всего выпускников	колледждерге оқуға түсті / поступили в колледжи	10-сыныпқа көшті/ перешли в 10 класс	елден сыртқа кеткендер / выехали за пределы страны	жұмысқа орналасқандар/ трудоустроеные	жұмысқа орналаспағандар/ нетрудоустроеные	оқуға жарамайтындар/ не подлежат трудоустройству
ҚР / РК	**249 700**	**90 470**	**155 833**	**2 070**	**305**	**276**	**746**
Ақмола / Акмолинская	10 592	5 111	5 287	108	42	7	37
Ақтөбе / Актюбинская	10 724	3 212	7 368	97	22	1	24
Алматы / Алматинская	30 008	11 922	17 809	119	16	17	125
Атырау / Атырауская	9 524	3 407	5 980	46	5	76	10
БҚО / ЗКО	8 819	2 831	5 915	50	6	11	6
Жамбыл / Жамбылская	17 658	6 147	11 194	197	17	44	59
Қарағанды / Карагандинская	16 673	7 240	9 150	207	17	10	49
Қостанай / Костанайская	9 973	4 655	5 073	155	48	3	39
Қызылорда / Кызылординская	12 027	4 638	7 372	5	1	0	11
Маңғыстау / Мангистауская	10 305	3 528	6 666	67	8	15	21
Павлодар / Павлодарская	8 749	4 106	4 450	133	15	5	40
СҚО / СКО	6 306	2 576	3 563	94	34	2	37
Түркістан/ Туркестанская	36 893	9 832	26 801	79	28	29	124
ШҚО / ВКО	15 569	6 043	9 324	140	14	14	34
Нұр-Сұлтан қ. / г. Нур-Султан	11 146	3 483	7 456	175	4	2	26
Алматы қ. /г. Алматы	20 183	7 375	12 438	295	8	11	56
Шымкент қ. /г. Шымкент	14 551	4 364	9 987	103	20	29	48

Дереккөз: ҰБДҚ деректері
Источник: данные НОБД

2.2.36 Жалпы білім беретін мектептердің 11-сынып бітірушілерінің саны
Количество выпускников 11 классов общеобразовательных школ

адам *человек*

Аймақ / Регион	барлық бітірушілер/ всего выпускников	оның ішінде / из них			
		күндізгі жалпы білім беретін мектептерде/ в дневных общеобразовательных школах	кешкі мектептерде / в вечерних школах	мемлекеттік емес мектептерде / в негосударственных школах	арнайы мектептерде/ в специальных школах
ҚР / РК	**117 204**	**110 557**	**3 619**	**3 008**	**20**
Ақмола / Акмолинская	4 281	3 909	292	80	0
Ақтөбе / Актюбинская	5 543	5 406	50	87	0
Алматы / Алматинская	13 296	12 847	239	210	0
Атырау / Атырауская	4 254	4 049	136	69	0
БҚО / ЗКО	4 281	4 153	80	48	0
Жамбыл / Жамбылская	7 178	6 923	168	86	1
Қарағанды / Карагандинская	7 156	6 726	283	147	0
Қостанай / Костанайская	4 590	4 251	225	114	0
Қызылорда / Кызылординская	5 605	5 346	100	159	0
Маңғыстау / Мангистауская	5 219	4 901	303	15	0
Павлодар / Павлодарская	3 600	3 469	43	88	0
СҚО / СКО	3 109	2 975	31	92	11
Түркістан/ Туркестанская	18 928	18 301	627	0	0
ШҚО / ВКО	8 140	7 848	68	224	0
Нұр-Сұлтан қ. / г. Нур-Султан	5 419	4 972	56	391	0
Алматы қ. / г.Алматы	9 587	8 085	637	865	0
Шымкент қ. / г.Шымкент	7 018	6 396	281	333	8

Дерекқөз: ҰБДҚ деректері
Источник: данные НОБД

2.2.37 Жалпы білім беретін мектептердің 11-сынып бітірушілерін жұмысқа орналастыру туралы мәліметтер
Сведения о трудоустройстве выпускников 11 классов общеобразовательных школ

адам *человек*

Аймақ / Регион	барлық бітірушілер / всего выпускников	оқуға түскендер / поступили на учебу		жұмысқа орналасқандар / устроились на работу	елден сыртқа кеткендер/ выехали за пределы страны	орналаспағандар / не устроились	оқуға жарамайтындар / не подлежат обучению	әскер қатарына шақырылғандар / призваны в армию
		колледжге / в колледж	ЖОО-на / в ВУЗ					
ҚР / РК	**117 204**	**17 273**	**83 164**	**8 602**	**5 658**	**2 187**	**40**	**280**
Ақмола / Акмолинская	4 281	726	2 857	255	307	108	0	28
Ақтөбе / Актюбинская	5 543	890	4 138	159	283	67	2	4
Алматы / Алматинская	13 296	2 447	8 875	1 253	399	266	5	51
Атырау / Атырауская	4 254	830	3 163	161	48	47	1	4
БҚО / ЗКО	4 281	886	2 994	121	218	52	0	10
Жамбыл / Жамбылская	7 178	815	5 387	687	187	74	1	27
Қарағанды / Карагандинская	7 156	1 150	4 437	668	796	79	7	19
Қостанай / Костанайская	4 590	940	2 768	246	440	160	0	36
Қызылорда / Кызылординская	5 605	1 149	4 086	208	32	125	4	1
Маңғыстау / Мангистауская	5 219	360	4 302	417	63	69	1	7
Павлодар / Павлодарская	3 600	637	2 307	193	411	35	3	14
СҚО / СКО	3 109	709	1 899	111	329	46	5	10
Түркістан/ Туркестанская	18 928	2 772	13 068	2 330	81	645	4	28
ШҚО / ВКО	8 140	1 840	5 409	173	633	60	3	22
Нұр-Сұлтан қ. / г. Нур-Султан	5 419	216	4 609	233	326	29	0	6
Алматы қ. /г. Алматы	9 587	422	7 339	735	990	93	3	5
Шымкент қ. / г.Шымкент	7 018	484	5 526	652	115	232	1	8

Дерекқөз: ҰБДҚ деректер
Источник: данные НОБД

2.2.38 Білім беру ұйымдары жоқ, ауылды елді мекендерде тұратын оқушыларды тасымалдауды ұйымдастыру туралы мәліметтер
Сведения об организации подвоза обучающихся, проживающих в сельских населенных пунктах, где отсутствуют организации образования

бірлік /единиц *адам / человек*

Аймақ / Регион	мектептері жоқ барлық елді мекендер/ всего населенных пунктов без школ	мектеп жасындағы балалар саны/ численность детей школьного возраста	оның ішінде / из них				
			мектеп маңындағы интернатта тұратын және оқитын балалар саны / количество детей проживающих и обучающихся в пришкольном интернате	туыстарының үйінде тұратын балалар саны / количество детей проживающих у родственников	пәтерлерде тұратын балалар саны / количество детей проживающих на квартирах	мектепке өздігінен баратын балалар саны/ количество детей, добирающихся самостоятельно в школу	күн сайын тасымалданатын балалар саны / количество детей, охваченных ежедневным подвозом
ҚР / РК	**1 208**	**24 082**	**2 641**	**62**	**0**	**0**	**21 379**
Ақмола/ Акмолинская	111	1 567	89	0	0	0	1 478
Ақтөбе / Актюбинская	48	337	225	0	0	0	112
Алматы / Алматинская	60	4 332	9	0	0	0	4 323
Атырау / Атырауская	50	1 186	111	4	0	0	1 071
БҚО / ЗКО	81	1 191	263	0	0	0	928
Жамбыл / Жамбылская	39	947	63	0	0	0	884
Қарағанды / Карагандинская	124	2 024	313	0	0	0	1 711
Қостанай / Костанайская	118	1 436	179	0	0	0	1 257
Қызылорда / Кызылординская	18	171	97	0	0	0	74
Маңғыстау / Мангистауская	3	31	30	1	0	0	0
Павлодар / Павлодарская	105	1 843	122	1	0	0	1 720
СҚО / СКО	166	1 544	578	0	0	0	966
Түркістан / Туркестанская	62	4 453	1	56	0	0	4 396
ШҚО / ВКО	223	3 020	561	0	0	0	2 459
Нұр-Сұлтан қ. / г. Нур-Султан	0	0	0	0	0	0	0
Алматы қ. /г. Алматы	0	0	0	0	0	0	0
Шымкент қ. / г.Шымкент	0	0	0	0	0	0	0

Дерекқөз: ҰБДҚ деректері
Источник: данные НОБД

2.2.39 Оқушыларды тасымалдауды ұйымдастыруға арналған автокөлік туралы мәліметтер
Сведения об автотранспорте для организации подвоза учащихся

бірлік *единиц*

Аймақ / Регион	оқушыларды тасымалдайтын автобустар саны / количество автотранспорта на которых осуществляется подвоз учащихся	есептік жылда сатып алынған автокөлік саны / количество приобретенного автотранспорта в отчетном году	арнайы автобустарға қажеттілік / всего потребность в спецавтобусах
ҚР / РК	**927**	**63**	**208**
Ақмола/ Акмолинская	90	38	28
Ақтөбе / Актюбинская	12	0	5
Алматы / Алматинская	60	0	27
Атырау / Атырауская	30	3	4
БҚО / ЗКО	59	3	17
Жамбыл / Жамбылская	27	4	0
Қарағанды / Карагандинская	65	2	1
Қостанай / Костанайская	74	6	30
Қызылорда / Кызылординская	6	0	2
Маңғыстау / Мангистауская	0	0	0
Павлодар / Павлодарская	81	1	7
СҚО / СКО	100	0	37
Түркістан / Туркестанская	160	6	50
ШҚО / ВКО	163	0	0
Нұр-Сұлтан қ. / г. Нур-Султан	0	0	0
Алматы қ. / г. Алматы	0	0	0
Шымкент қ. / г. Шымкент	0	0	0

Дереккөз: ҰБДҚ деректері
Источник: данные НОБД

2.2.40 ЖАО ведомстволық бағынысты, оқулықпен қамтамасыз етілген күндізгі мемлекеттік жалпы білім беретін мектептердің оқушылар туралы мәліметтер / сынып және оқыту тілі
Сведения об учащихся дневных государственных общеобразовательных школ, подведомственных МИО, обеспеченных учебниками / класс и язык обучения

адам *человек*

Аймақ / Регион	Барлық оқушылар / Всего учащихся		оның ішінде арнайы алпы орта мектептердегі оқушылар / из них учащиеся в специальных общеобразовательных школах		оның ішінде қазақ тілінде оқитын / из них с казахским языком обучения		оның ішінде орыс тілінде оқитын / из них с русским языком обучения		оның ішінде өзбек тілінде оқитын / из них с узбекским языком обучения		оның ішінде тәжік тілінде оқитын / из них с таджикским языком обучения		оның ішінде ұйғыр тілінде оқитын / из них с уйгурским языком обучения	
	саны / численность	оқулықпен қамтамасыз етілген оқушылар саны / учащиеся, обеспеченные учебниками	саны / численность	оқулықпен қамтамасыз етілген оқушылар саны / учащиеся, обеспеченные учебниками	саны / численность	оқулықпен қамтамасыз етілген оқушылар саны / учащиеся, обеспеченные учебниками	саны / численность	оқулықпен қамтамасыз етілген оқушылар саны / учащиеся, обеспеченные учебниками	саны / численность	оқулықпен қамтамасыз етілген оқушылар саны / учащиеся, обеспеченные учебниками	саны / численность	оқулықпен қамтамасыз етілген оқушылар саны / учащиеся, обеспеченные учебниками	саны / численность	оқулықпен қамтамасыз етілген оқушылар саны / учащиеся, обеспеченные учебниками
ҚР / РК	**3 257 175**	**3 247 389**	**14 895**	**14 773**	**2 141 792**	**2 134 149**	**997 351**	**995 808**	**83 483**	**83 133**	**3 731**	**3 686**	**15 923**	**15 840**
1-сынып / 1 класс	393 527	391 758	1 517	1 512	250 064	248 794	131 520	131 091	8 581	8 531	313	305	1 532	1 525
2-сынып / 2 класс	381 160	380 113	1 562	1 552	249 798	248 927	119 483	119 332	8 408	8 397	390	389	1 519	1 516
3-сынып / 3 класс	350 338	349 312	1 725	1 710	227 757	226 902	110 864	110 732	8 074	8 051	342	341	1 576	1 576
4-сынып / 4 класс	360 567	359 638	1 691	1 663	232 906	232 159	115 455	115 338	8 466	8 454	356	348	1 693	1 676
5-сынып / 5 класс	337 432	336 427	1 654	1 645	221 051	220 278	104 152	103 995	8 584	8 522	330	328	1 661	1 659
6-сынып / 6 класс	325 297	324 472	1 572	1 554	215 135	214 485	98 002	97 918	8 527	8 490	372	364	1 689	1 661
7-сынып / 7 класс	294 377	293 507	1 574	1 560	196 216	195 482	86 305	86 199	8 409	8 402	358	357	1 515	1 507
8-сынып / 8 класс	271 387	270 589	1 453	1 440	180 103	179 601	80 201	79 995	7 719	7 648	321	317	1 590	1 588
9-сынып / 9 класс	259 241	258 601	1 435	1 425	171 527	171 060	76 815	76 726	7 559	7 503	352	348	1 553	1 539
10-сынып / 10 класс	152 776	152 295	620	620	106 344	105 920	39 906	39 865	4 823	4 812	259	255	824	823
11-сынып / 11 класс	131 013	130 617	45	45	90 884	90 534	34 642	34 611	4 333	4 323	338	334	771	770
12-сынып / 12 класс	60	60	47	47	7	7	6	6	0	0	0	0	0	0

Дереккөз: ҰБДҚ деректері
Источник: данные НОБД

2.2.41 ЖАО ведомстволық бағынысты күндізгі мемлекеттік жалпы білім беретін мектептердегі қазақ тіліндегі кітаптар саны туралы мәліметтер
Сведения о количестве книг на казахском языке в дневных государственных общеобразовательных школах, подведомственных МИО

дана *экземпляров*

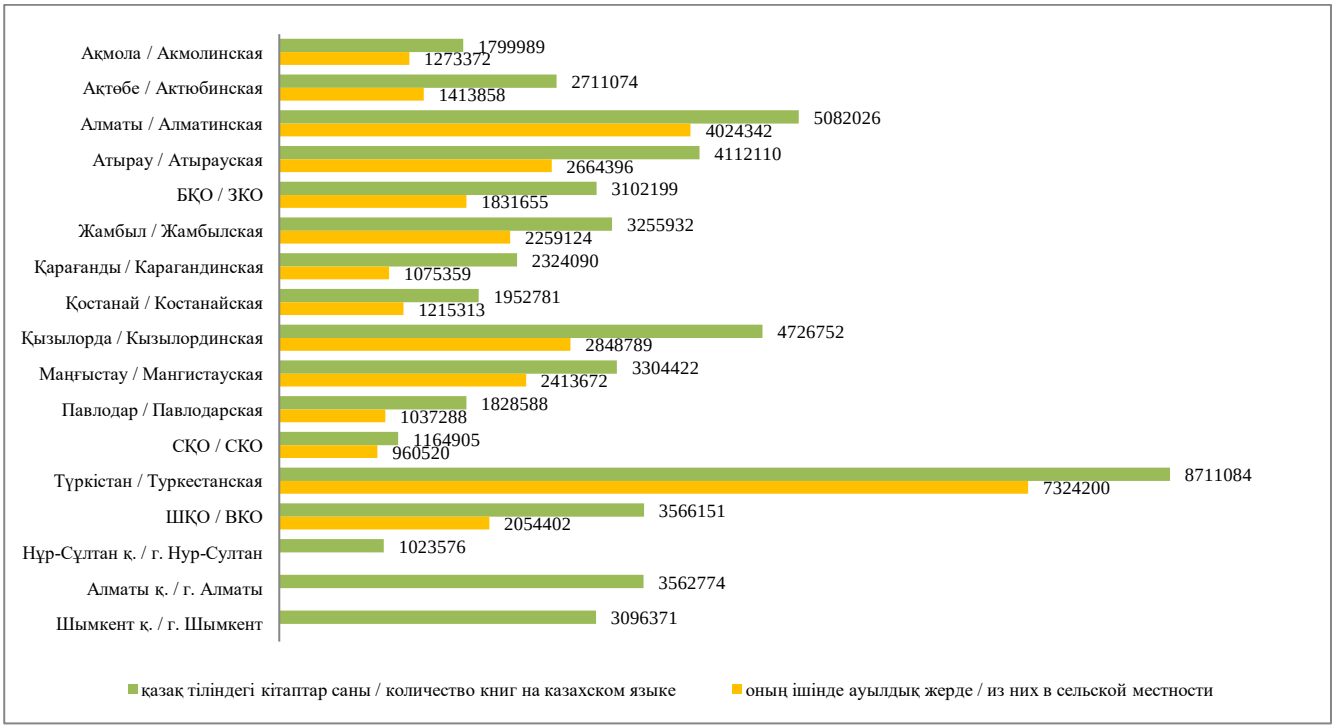

Дереккөз: ҰБДҚ деректері
Источник: данные НОБД

2.2.42 ЖАО ведомстволық бағынысты күндізгі мемлекеттік жалпы білім беретін мектептерде заңды тұлға ретінде тіркелген, қамқоршылық кеңестер қызметі туралы мәліметтер
Сведения о дневных государственных общеобразовательных школах, подведомственных МИО, в которых функционируют попечительские советы, зарегистрированные в форме юридического лица

бірлік *единиц*

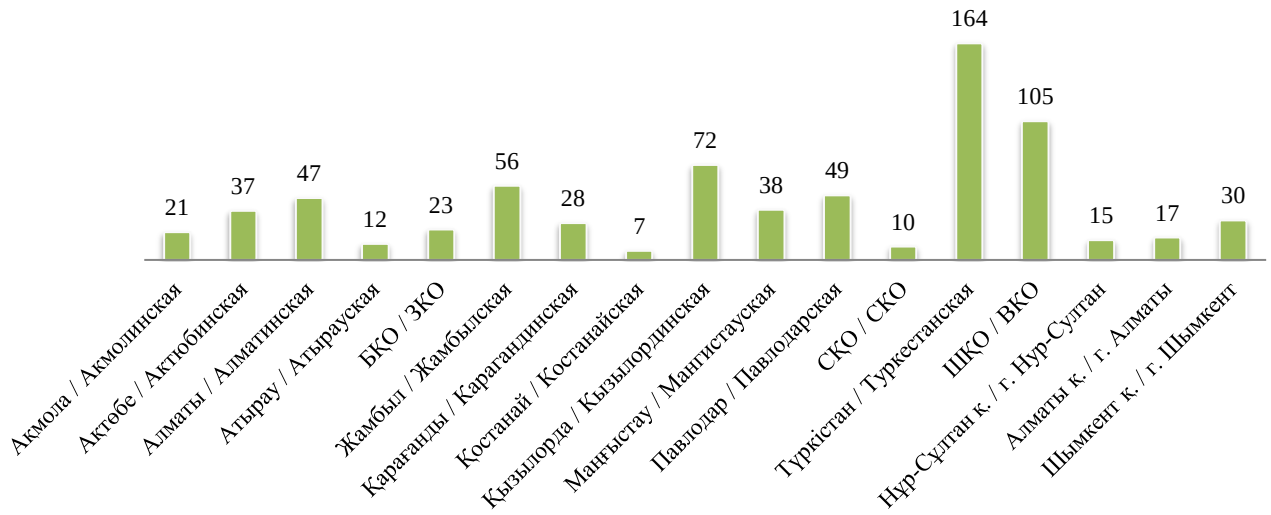

Дереккөз: ҰБДҚ деректері
Источник: данные НОБД

2.2.43 Жалпы білім беретін мектептердің педагог қызметкерлері (қосымша жұмыс істеушілерді қоспағанда) / ведомстволық бағыныстылық
Педагогические работники общеобразовательных школ (без совместителей) /ведомственная принадлежность

адам *человек*

Аймақ / Регион	барлық педагог қызметкерлер / всего педагогических работников	ҚР Білім және ғылым министрлігіне ведомстволық бағынысты мектептерде / в школах, подведомственных Министерству образования и науки РК	ондағы / в том числе:		ҚР Денсаулық сақтау министрлігіне ведомстволық бағынысты мектептерде / в школах, подведомственных Министерству здравоохранения РК	ҚР Қорғаныс министрлігіне ведомстволық бағынысты мектептерде / в школах, подведомственных Министерству обороны РК	ҚР мәдениет және спорт министрлігіне ведомстволық бағынысты мектептерде / в школах, подведомственных Министерству культуры и спорта	«НЗМ» ДББ / в АОО «НИШ»	«НЗМ» ДББ филиалындағы Халықаралық мектеп / в Филиале АОО «НИШ» Международная школа
			ЖАО ведомстволық бағынысты мектептерде / в школах, подведомственных МИО	республикалық мектептерде / в республиканских школах					
ҚР / РК	**347 052**	**341 800**	**341 405**	**395**	**144**	**171**	**1 511**	**3 229**	**197**
Ақмола / Акмолинская	15 427	15 196	15 196	0	17	0	57	157	0
Ақтөбе / Актюбинская	17 975	17 710	17 710	0	38	0	65	162	0
Алматы /Алматинская	41 735	41 477	41 477	0	0	0	79	179	0
Атырау /Атырауская	11 502	11 353	11 353	0	0	0	0	149	0
БҚО / ЗКО	14 602	14 387	14 387	0	0	0	66	149	0
Жамбыл / Жамбылская	25 986	25 793	25 793	0	0	0	55	138	0
Қарағанды / Карагандинская	20 575	20 297	20 297	0	0	50	77	151	0
Қостанай / Костанайская	13 755	13 593	13 593	0	0	0	0	162	0
Қызылорда / Кызылординская	20 849	20 614	20 614	0	33	0	45	157	0
Маңғыстау / Мангистауская	12 284	12 112	12 112	0	0	0	0	172	0
Павлодар / Павлодарская	12 986	12 783	12 783	0	0	0	57	146	0
СҚО / СКО	11 769	11 561	11 561	0	0	0	58	150	0
Түркістан/ Туркестанская	55 828	55 787	55 787	0	41	0	0	0	0
ШҚО / ВКО	23 568	23 209	23 209	0	0	0	67	292	0
Нұр-Сұлтан қ. / г. Нур-Султан	10 620	9 859	9 744	115	0	26	154	384	197
Алматы қ. / г. Алматы	20 959	19 875	19 595	280	0	53	663	368	0
Шымкент қ./ г. Шымкент	16 632	16 194	16 194	0	15	42	68	313	0

Дереккөз: ҰБДҚ деректері
Источник: данные НОБД

2.2.44 Жалпы білім беретін мектептердің мұғалімдерінің саны (қосымша жұмыс істеушілерді қоспағанда)/ ведомстволық бағыныстылық
Количество учителей общеобразовательных школ (без совместителей) / ведомственная принадлежность

адам *человек*

Аймақ / Регион	барлық мұғалімдер /всего учителей	оның ішінде ведомстволық / из них подведомственные							
		ҚР Білім және ғылым министрлігіне ведомстволық бағынысты мектептерде / в школах, подведомственных Министерству образования и науки РК	ондағы / в том числе:		ҚР Денсаулық сақтау министрлігіне ведомстволық бағынысты мектептерде / в школах, подведомственных Министерству здравоохранения РК	ҚР Қорғаныс министрлігіне ведомстволық бағынысты мектептерде / в школах, подведомственных Министерству обороны РК	ҚР мәдениет және спорт министрлігіне ведомстволық бағынысты мектептерде / в школах, подведомственных Министерству культуры и спорта	«НЗМ» ДББ / в АОО «НИШ»	«НЗМ» ДББ филиалындағы Халықаралық мектеп / в Филиале АОО «НИШ» Международная школа
			ЖАО ведомстволық бағынысты мектептерде /в школах, подведомственных МИО	республикалық мектептерде / в республиканских школах					
ҚР / РК	**307 968**	**304 148**	**303 841**	**307**	**96**	**134**	**872**	**2 556**	**162**
Ақмола / Акмолинская	13 857	13 697	13 697	0	13	0	19	128	0
Ақтөбе / Актюбинская	15 553	15 375	15 375	0	24	0	30	124	0
Алматы /Алматинская	37 671	37 499	37 499	0	0	0	32	140	0
Атырау /Атырауская	10 227	10 116	10 116	0	0	0	0	111	0
БҚО / ЗКО	12 352	12 210	12 210	0	0	0	24	118	0
Жамбыл / Жамбылская	23 236	23 111	23 111	0	0	0	18	107	0
Қарағанды / Карагандинская	17 970	17 789	17 789	0	0	35	27	119	0
Қостанай / Костанайская	12 015	11 889	11 889	0	0	0	0	126	0
Қызылорда / Кызылординская	18 812	18 645	18 645	0	21	0	22	124	0
Маңғыстау / Мангистауская	11 205	11 072	11 072	0	0	0	0	133	0
Павлодар / Павлодарская	11 629	11 491	11 491	0	0	0	24	114	0
СҚО / СКО	10 048	9 904	9 904	0	0	0	24	120	0
Түркістан/ Туркестанская	49 437	49 412	49 412	0	25	0	0	0	0
ШҚО / ВКО	20 689	20 423	20 423	0	0	0	36	230	0
Нұр-Сұлтан қ. / г. Нур-Султан	9 684	9 087	8 994	93	0	25	103	307	162
Алматы қ. / г. Алматы	18 652	17 831	17 617	214	0	37	487	297	0
Шымкент қ./ г. Шымкент	14 931	14 597	14 597	0	13	37	26	258	0

Дереккөз: ҰБДҚ деректері
Источник: данные НОБД

2.2.45 ЖАО ведомстволық бағынысты жалпы білім беретін мектептердің педагог қызметкерлері
Педагогические работники общеобразовательных школ, подведомственных МИО

адам *человек*

Аймақ / Регион	барлық педагог қызметкерлер / всего педагогических работников	оның ішінде / из них									
		күндізгі мемлекеттік мектептерде / в дневных государственных школах			күндізгі мемлекеттік емес мектептерде / в дневных негосударственных школах		кешкі мектептедер /в вечерних школах		арнайы мектептерде / специальных школах	девиантты мінез-құлықты балаларға арналған мектептерде / в школах для детей с девиантным поведением	балаларды ерекше режимде ұстайтын мектептерде / в школах для детей с особым режимом содержания
		барлығы / всего	соның ішінде ШЖМ-де / в том числе в МКШ	соның ішінде түзеу мекемелері жанындағы мектептерде / в том числе в школах при исправительном учреждении	барлығы / всего	соның ішінде халықаралық мектептерде / в том числе международных школах	барлығы / всего	соның ішінде түзеу мекемелері жанындағы мектептерде / в том числе в школах при исправительном учреждении			
ҚР / РК	**341 405**	**329 623**	**49 407**	**12**	**4 474**	**433**	**880**	**212**	**6 260**	**154**	**14**
Ақмола / Акмолинская	15 196	14 830	5 750	0	29	0	60	35	277	0	0
Ақтөбе / Актюбинская	17 710	17 318	4 176	0	111	0	25	9	256	0	0
Алматы /Алматинская	41 477	40 644	4 377	0	342	0	58	29	433	0	0
Атырау /Атырауская	11 353	11 053	403	12	115	0	18	0	167	0	0
БҚО / ЗКО	14 387	14 058	4 047	0	30	0	40	0	259	0	0
Жамбыл / Жамбылская	25 793	25 197	2 461	0	87	0	105	0	361	43	0
Қарағанды / Карагандинская	20 297	19 526	4 019	0	132	0	65	19	552	22	0
Қостанай / Костанайская	13 593	13 164	4 853	0	50	0	64	19	315	0	0
Қызылорда / Кызылординская	20 614	20 213	297	0	107	0	111	0	165	18	0
Маңғыстау / Мангистауская	12 112	11 782	235	0	79	23	96	0	139	16	0
Павлодар / Павлодарская	12 783	12 460	4 207	0	7	0	0	0	316	0	0
СҚО / СКО	11 561	11 204	5 996	0	20	0	12	12	325	0	0
Түркістан/ Туркестанская	55 787	54 963	2 481	0	58	0	82	4	673	11	0
ШҚО / ВКО	23 209	22 368	6 105	0	111	0	60	60	634	22	14
Нұр-Сұлтан қ. / г. Нур-Султан	9 744	8 901	0	0	598	125	21	0	224	0	0
Алматы қ. / г. Алматы	19 595	16 862	0	0	1973	285	0	0	738	22	0
Шымкент қ./ г. Шымкент	16 194	15 080	0	0	625	0	63	25	426	0	0

Дерекқөз: ҰБДҚ деректері
Источник: данные НОБД

2.2.46 ЖАО ведомстволық бағынысты жалпы білім беретін мектептердің мұғалімдерінің саны
Количество учителей общеобразовательных школ, подведомственных МИО

адам *человек*

Аймақ / Регион	барлық мұғалімдер /всего учителей	оның ішінде / из них									
		күндізгі мемлекеттік мектептер / дневные государственные школы			күндізгі мемлекеттік емес мектептер / дневные негосударственные школы		кешкі мектептер / вечерние школы		арнайы мектептер / специальные школы	девиантты мінез-құлықты балаларға арналған мектептер / школы для детей с девиантным поведением	балаларды ерекше режимде ұстайтын мектептерде / в школах для детей с особым режимом содержания
		барлығы / всего	соның ішінде ШЖМ / в том числе МКШ	соның ішінде түзеу мекемелері жанындағы / в том числе при исправительном учреждении	барлығы / всего	соның ішінде халықаралық мектептер / в том числе международные школы	барлығы / всего	соның ішінде түзеу мекемелері жанындағы / в том числе при исправительном учреждении			
ҚР / РК	**303 841**	**296 003**	**43 611**	**11**	**3 959**	**383**	**811**	**203**	**2 999**	**61**	**8**
Ақмола / Акмолинская	13 697	13 468	5 231	0	29	0	58	33	142	0	0
Ақтөбе / Актюбинская	15 375	15 122	3 652	0	101	0	22	8	130	0	0
Алматы /Алматинская	37 499	36 964	3 819	0	294	0	54	28	187	0	0
Атырау /Атырауская	10 116	9 910	345	11	102	0	17	0	87	0	0
БҚО / ЗКО	12 210	12 010	3 477	0	28	0	35	0	137	0	0
Жамбыл / Жамбылская	23 111	22 764	2 147	0	80	0	97	0	154	16	0
Қарағанды / Карагандинская	17 789	17 318	3 567	0	119	0	59	19	284	9	0
Қостанай / Костанайская	11 889	11 608	4 288	0	48	0	58	19	175	0	0
Қызылорда / Кызылординская	18 645	18 360	262	0	93	0	107	0	84	1	0
Маңғыстау / Мангистауская	11 072	10 801	184	0	71	20	84	0	107	9	0
Павлодар / Павлодарская	11 491	11 301	3 843	0	7	0	0	0	183	0	0
СҚО / СКО	9 904	9 704	5 196	0	20	0	12	12	168	0	0
Түркістан/ Туркестанская	49 412	49 065	2 122	0	30	0	75	4	240	2	0
ШҚО / ВКО	20 423	19 903	5 478	0	89	0	56	56	354	13	8
Астана қ. / г. Астана	8 994	8 330	0	0	543	110	19	0	102	0	0
Алматы қ. / г. Алматы	17 617	15 553	0	0	1741	253	0	0	312	11	0
Шымкент қ./ г. Шымкент	14 597	13 822	0	0	564	0	58	24	153	0	0

Дереккөз: ҰБДҚ деректері
Источник: данные НОБД

2.2.47 ЖАО ведомстволық бағынысты күндізгі мемлекеттік жалпы білім беретін мектептердің педагог қызметкерлері (қосымша жұмыс істеушілерді қоспағанда) / білім деңгейі
Педагогические работники дневных государственных общеобразовательных школ, подведомственных МИО (без совместителей) / образовательный уровень

адам *человек*

Аймақ /Регион	барлығы / всего	оның ішінде / из них						оның ішінде мұғалімдер/ из них учителя	оның ішінде / из них					
		жоғары және жоғары оқу орнынан кейінгі /высшее и	%	техникалық және кәсіптік / техническое и профессиональное	%	жалпы орта / общее среднее	%		жоғары және жоғары оқу орнынан кейінгі /высшее и послевузовское	%	техникалық және кәсіптік / техническое и профессиональное	%	жалпы орта / общее среднее	%
ҚР / РК	**329 623**	**295 192**	**89,6**	**33 991**	**10,3**	**440**	**0,1**	**296 003**	**268 397**	**90,7**	**27 352**	**9,2**	**254**	**0,1**
Ақмола / Акмолинская	14 830	12 426	83,8	2 399	16,2	5	0	13 468	11 510	85,5	1 957	14,5	1	0
Ақтөбе / Актюбинская	17 318	14 271	82,4	3 037	17,5	10	0,1	15 122	12 775	84,5	2 343	15,5	4	0
Алматы /Алматинская	40 644	36 535	89,9	4 048	10,0	61	0,2	36 964	33 504	90,6	3 421	9,3	39	0,1
Атырау /Атырауская	11 053	9 716	87,9	1 308	11,8	29	0,3	9 910	8 876	89,6	1 023	10,3	11	0,1
БҚО / ЗКО	14 058	11 546	82,1	2 488	17,7	24	0,2	12 010	10 045	83,6	1 946	16,2	19	0,2
Жамбыл / Жамбылская	25 197	23 329	92,6	1 821	7,2	47	0,2	22 764	21 331	93,7	1 415	6,2	18	0,1
Қарағанды / Карагандинская	19 526	16 322	83,6	3 164	16,2	40	0,2	17 318	14 819	85,6	2 472	14,3	27	0,2
Қостанай / Костанайская	13 164	11 312	85,9	1 849	14,0	3	0	11 608	10 195	87,8	1 411	12,2	2	0
Қызылорда / Кызылординская	20 213	18 875	93,4	1 334	6,6	4	0	18 360	17 244	93,9	1 115	6,1	1	0
Маңғыстау / Мангистауская	11 782	9 056	76,9	2 717	23,1	9	0,1	10 801	8 388	77,7	2 412	22,3	1	0
Павлодар / Павлодарская	12 460	10 746	86,2	1 708	13,7	6	0	11 301	9 923	87,8	1 374	12,2	4	0
СҚО / СКО	11 204	9 528	85,0	1 667	14,9	9	0,1	9 704	8 478	87,4	1 224	12,6	2	0
Түркістан/ Туркестанская	54 963	53 697	97,7	1 192	2,2	74	0,1	49 065	48 075	98,0	938	1,9	52	0,1
ШҚО / ВКО	22 368	19 194	85,8	3 155	14,1	19	0,1	19 903	17 461	87,7	2 432	12,2	10	0,1
Нұр-Сұлтан қ. / г. Нур-Султан	8 901	8 058	90,5	818	9,2	25	0,3	8 330	7 582	91,0	739	8,9	9	0,1
Алматы қ. / г. Алматы	16 862	15 647	92,8	1 154	6,8	61	0,4	15 553	14 486	93,1	1 025	6,6	42	0,3
Шымкент қ./ г. Шымкент	15 080	14 934	99,0	132	1	14	0	13 822	13 705	99	105	1	12	0

Дереккөз: ҰБДҚ деректері
Источник: данные НОБД

2.2.48 ЖАО ведомстволық бағынысты күндізгі мемлекеттік жалпы білім беретін мектептердің педагог қызметкерлері (қосымша жұмыс істеушілерді қоспағанда) /қалалық жер бөлінісіндегі білім деңгейі
Педагогические работники дневных государственных общеобразовательных школ, подведомственных МИО (без совместителей) / образовательный уровень в разрезе городской местности

адам *человек*

Аймақ /Регион	барлығы / всего	оның ішінде / из них						оның ішінде мұғалімдер/ из них учителя	оның ішінде / из них					
		жоғары және жоғары оқу орнынан кейінгі /высшее и послевузовское	%	техникалық және кәсіптік / техническое и профессиональное	%	жалпы орта / общее среднее	%		жоғары және жоғары оқу орнынан кейінгі /высшее и послевузовское	%	техникалық және кәсіптік / техническое и профессиональное	%	жалпы орта / общее среднее	%
ҚР / РК	**134 317**	**122 173**	**91,0**	**11 915**	**8,9**	**229**	**0,2**	**121 793**	**111 968**	**91,9**	**9 702**	**8,0**	**123**	**0,1**
Ақмола / Акмолинская	4 549	3 956	87,0	593	13,0	0	0	4 118	3 659	88,9	459	11,1	0	0
Ақтөбе / Актюбинская	8 678	7 454	85,9	1 219	14,0	5	0,1	7 685	6 739	87,7	945	12,3	1	0
Алматы /Алматинская	7 386	6 770	91,7	601	8,1	15	0,2	6 725	6 190	92,0	524	7,8	11	0,2
Атырау /Атырауская	4 469	3 903	87,3	544	12,2	22	0,5	4 050	3 597	88,8	446	11,0	7	0,2
БҚО / ЗКО	5 149	4 324	84,0	807	15,7	18	0,3	4 456	3 787	85,0	656	14,7	13	0,3
Жамбыл / Жамбылская	8 311	7 779	93,6	501	6,0	31	0,4	7 651	7 241	94,6	400	5,2	10	0,1
Қарағанды / Карагандинская	11 950	10 247	85,7	1 686	14,1	17	0,1	10 603	9 298	87,7	1 294	12,2	11	0,1
Қостанай / Костанайская	4 761	4 282	89,9	478	10,0	1	0	4 203	3 849	91,6	354	8,4	0	0
Қызылорда / Кызылординская	6 811	6 312	92,7	498	7,3	1	0	6 285	5 851	93,1	434	6,9	0	0
Маңғыстау / Мангистауская	3 756	3 038	80,9	717	19,1	1	0	3 557	2 890	81,2	667	18,8	0	0
Павлодар / Павлодарская	5 692	5 094	89,5	596	10,5	2	0	5 171	4 679	90,5	491	9,5	1	0
СҚО / СКО	2 867	2 543	88,7	323	11,3	1	0	2 496	2 262	90,6	234	9,4	0	0
Түркістан/ Туркестанская	9 637	9 434	97,9	191	2,0	12	0,1	8 700	8 550	98,3	145	1,7	5	0,1
ШҚО / ВКО	9 458	8 398	88,8	1 057	11,2	3	0	8 388	7 603	90,6	784	9,3	1	0
Нұр-Сұлтан қ. / г. Нур-Султан	8 901	8 058	90,5	818	9,2	25	0,3	8 330	7 582	91,0	739	8,9	9	0,1
Алматы қ. / г. Алматы	16 862	15 647	92,8	1 154	6,8	61	0,4	15 553	14 486	93,1	1 025	6,6	42	0,3
Шымкент қ./ г. Шымкент	15080	14934	99,0	132	0,9	14	0,1	13822	13705	99,2	105	0,8	12	0,1

Дереккөз: ҰБДҚ деректері
Источник: данные НОБД

2.2.49 ЖАО ведомстволық бағынысты күндізгі мемлекеттік жалпы білім беретін мектептердің педагог қызметкерлері (қосымша жұмыс істеушілерді қоспағанда) /ауылдық жер бөлінісіндегі білім деңгейі
Педагогические работники дневных государственных общеобразовательных школ, подведомственных МИО (без совместителей) / образовательный уровень в разрезе сельской местности

адам *человек*

Аймақ /Регион	барлығы / всего	оның ішінде / из них						оның ішінде мұғалімдер/ из них учителя	оның ішінде / из них					
		жоғары және жоғары оқу орнынан кейінгі /высшее и послевузовское	%	техникалық және кәсіптік / техническое и профессиональное	%	жалпы орта / общее среднее	%		жоғары және жоғары оқу орнынан кейінгі /высшее и послевузовское	%	техникалық және кәсіптік / техническое и профессиональное	%	жалпы орта / общее среднее	%
ҚР / РК	**195 306**	**173 019**	**88,6**	**22 076**	**11,3**	**211**	**0,1**	**174 210**	**156 429**	**89,8**	**17 650**	**10,1**	**131**	**0,1**
Ақмола / Акмолинская	10 281	8 470	82,4	1 806	17,6	5	0	9 350	7 851	84,0	1 498	16,0	1	0
Ақтөбе / Актюбинская	8 640	6 817	78,9	1 818	21,0	5	0,1	7 437	6 036	81,2	1 398	18,8	3	0
Алматы /Алматинская	33 258	29 765	89,5	3 447	10,4	46	0,1	30 239	27 314	90,3	2 897	9,6	28	0,1
Атырау /Атырауская	6 584	5 813	88,3	764	11,6	7	0,1	5 860	5 279	90,1	577	9,8	4	0,1
БҚО / ЗКО	8 909	7 222	81,1	1 681	18,9	6	0,1	7 554	6 258	82,8	1 290	17,1	6	0,1
Жамбыл / Жамбылская	16 886	15 550	92,1	1 320	7,8	16	0,1	15 113	14 090	93,2	1 015	6,7	8	0,1
Қарағанды / Карагандинская	7 576	6 075	80,2	1 478	19,5	23	0,3	6 715	5 521	82,2	1 178	17,5	16	0,2
Қостанай / Костанайская	8 403	7 030	83,7	1 371	16,3	2	0	7 405	6 346	85,7	1 057	14,3	2	0
Қызылорда / Кызылординская	13 402	12 563	93,7	836	6,2	3	0	12 075	11 393	94,4	681	5,6	1	0
Маңғыстау / Мангистауская	8 026	6 018	75,0	2 000	24,9	8	0,1	7 244	5 498	75,9	1 745	24,1	1	0
Павлодар / Павлодарская	6 768	5 652	83,5	1 112	16,4	4	0,1	6 130	5 244	85,5	883	14,4	3	0
СҚО / СКО	8 337	6 985	83,8	1 344	16,1	8	0,1	7 208	6 216	86,2	990	13,7	2	0
Түркістан/ Туркестанская	45 326	44 263	97,7	1 001	2,2	62	0,1	40 365	39 525	97,9	793	2,0	47	0,1
ШҚО / ВКО	12 910	10 796	83,6	2 098	16,3	16	0,1	11 515	9 858	85,6	1 648	14,3	9	0,1
Нұр-Сұлтан қ. / г. Нур-Султан	0	0	0	0	0	0	0	0	0	0	0	0	0	0
Алматы қ. / г. Алматы	0	0	0	0	0	0	0	0	0	0	0	0	0	0
Шымкент қ./ г. Шымкент	0	0	0	0	0	0	0	0	0	0	0	0	0	0

Дереккөз: ҰБДҚ деректері
Источник: данные НОБД

2.2.50 ЖАО ведомстволық бағынысты күндізгі мемлекеттік жалпы білім беретін мектептердің педагогикалық қызметкерлері (қосымша жұмыс істеушілерді қоспағанда) / санат
Педагогические работники дневных государственных общеобразовательных школ, подведомственных МИО (без совместителей) / категория

адам *человек*

Аймақ /Регион	барлығы/ всего	санаты барлар / имеют категорию								оның ішінде мұғалімдер / из них учителя	санаты барлар / имеют категорию							
		жоғары/ высшую	%	бірінші / первую	%	екінші / вторую	%	санаты жоқ / без категории	%		жоғары/ высшую	%	бірінші / первую	%	екінші / вторую	%	санаты жоқ / без категории	%
ҚР / РК	**329 623**	**78 036**	23,7	**93 644**	28,4	**79 046**	24,0	**78 897**	23,9	**296 003**	**75 994**	25,7	**88 280**	29,8	**69 541**	23,5	**62 188**	21,0
Ақмола / Акмолинская	14 830	2 677	18,1	5 024	33,9	3 517	23,7	3 612	24,4	13 468	2 628	19,5	4 793	35,6	3 172	23,6	2 875	21,3
Ақтөбе / Актюбинская	17 318	3 604	20,8	4 773	27,6	4 068	23,5	4 873	28,1	15 122	3 523	23,3	4 437	29,3	3 557	23,5	3 605	23,8
Алматы /Алматинская	40 644	7 931	19,5	11 995	29,5	10 196	25,1	10 522	25,9	36 964	7 730	20,9	11 379	30,8	9 115	24,7	8 740	23,6
Атырау /Атырауская	11 053	2 605	23,6	3 199	28,9	2 566	23,2	2 683	24,3	9 910	2 529	25,5	3 018	30,5	2 229	22,5	2 134	21,5
БҚО / ЗКО	14 058	2 231	15,9	4 670	33,2	3 794	27,0	3 363	23,9	12 010	2 167	18,0	4 349	36,2	3 103	25,8	2 391	19,9
Жамбыл / Жамбылская	25 197	5 985	23,8	7 355	29,2	6 008	23,8	5 849	23,2	22 764	5 830	25,6	6 936	30,5	5 301	23,3	4 697	20,6
Қарағанды / Карагандинская	19 526	5 303	27,2	5 433	27,8	4 367	22,4	4 423	22,7	17 318	5 145	29,7	5 073	29,3	3 748	21,6	3 352	19,4
Қостанай / Костанайская	13 164	3 016	22,9	4 004	30,4	3 051	23,2	3 093	23,5	11 608	2 937	25,3	3 756	32,4	2 615	22,5	2 300	19,8
Қызылорда / Кызылординская	20 213	3 886	19,2	7 220	35,7	5 260	26,0	3 847	19,0	18 360	3 787	20,6	6 791	37,0	4 729	25,8	3 053	16,6
Маңғыстау / Мангистауская	11 782	2 481	21,1	2 928	24,9	2 601	22,1	3 772	32,0	10 801	2 414	22,3	2 776	25,7	2 408	22,3	3 203	29,7
Павлодар / Павлодарская	12 460	4 247	34,1	3 447	27,7	2 265	18,2	2 501	20,1	11 301	4 119	36,4	3 237	28,6	1 990	17,6	1 955	17,3
СҚО / СКО	11 204	2 576	23,0	3 482	31,1	2 486	22,2	2 660	23,7	9 704	2 472	25,5	3 179	32,8	2 034	21,0	2 019	20,8
Түркістан/ Туркестанская	54 963	11 155	20,3	15 683	28,5	15 307	27,8	12 818	23,3	49 065	10 782	22,0	14 806	30,2	13 491	27,5	9 986	20,4
ШҚО / ВКО	22 368	6 130	27,4	5 839	26,1	5 245	23,4	5 154	23,0	19 903	5 963	30,0	5 481	27,5	4 509	22,7	3 950	19,8
Нұр-Сұлтан қ. / г. Нур-Султан	8 901	3 187	35,8	1 933	21,7	1 619	18,2	2 162	24,3	8 330	3 134	37,6	1 864	22,4	1 504	18,1	1 828	21,9
Алматы қ. / г. Алматы	16 862	5 879	34,9	3 238	19,2	3 370	20,0	4 375	25,9	15 553	5 771	37,1	3 111	20,0	3 091	19,9	3 580	23,0
Шымкент қ./ г. Шымкент	15080	5 143	34,1	3 421	22,7	3 326	22,1	3 190	21,2	13 822	5 063	36,6	3 294	23,8	2 945	21,3	2 520	18,2

Дереккөз: ҰБДҚ деректері
Источник: данные НОБД

2.2.51 ЖАО ведомстволық бағынысты күндізгі мемлекеттік жалпы білім беретін мектептердің педагог қызметкерлері (қосымша жұмыс істеушілерді қоспағанда) /қалалық жер бөлінісіндегі санаты
Педагогические работники дневных государственных общеобразовательных школ, подведомственных МИО (без совместителей) / категория в разрезе городской местности

адам *человек*

Аймақ /Регион	барлығы/ всего	санаты барлар / имеют категорию								оның ішінде мұғалімдер/ из них учителя	санаты барлар / имеют категорию							
		жоғары/ высшую	%	бірінші / первую	%	екінші / вторую	%	санаты жоқ / без категории	%		жоғары/ высшую	%	бірінші / первую	%	екінші / вторую	%	санаты жоқ / без категории	%
ҚР / РК	**134 317**	**41 891**	**31,2**	**31 925**	**23,8**	**28 656**	**21,3**	**31 845**	**23,7**	**121 793**	**40 920**	**33,6**	**30 232**	**24,8**	**25 467**	**20,9**	**25 174**	**20,7**
Ақмола / Акмолинская	4 549	1 295	28,5	1 341	29,5	834	18,3	1 079	23,7	4 118	1 267	30,8	1 275	31,0	743	18,0	833	20,2
Ақтөбе / Актюбинская	8 678	2 302	26,5	2 119	24,4	1 816	20,9	2 441	28,1	7 685	2 261	29,4	1 984	25,8	1 586	20,6	1 854	24,1
Алматы /Алматинская	7 386	2 131	28,9	1 886	25,5	1 538	20,8	1 831	24,8	6 725	2 069	30,8	1 773	26,4	1 390	20,7	1 493	22,2
Атырау /Атырауская	4 469	1 112	24,9	1 155	25,8	972	21,7	1 230	27,5	4 050	1 081	26,7	1 101	27,2	873	21,6	995	24,6
БҚО / ЗКО	5 149	891	17,3	1 537	29,9	1 406	27,3	1 315	25,5	4 456	860	19,3	1 459	32,7	1 219	27,4	918	20,6
Жамбыл / Жамбылская	8 311	2 416	29,1	2 010	24,2	1 844	22,2	2 041	24,6	7 651	2 365	30,9	1 908	24,9	1 689	22,1	1 689	22,1
Қарағанды / Карагандинская	11 950	3 778	31,6	2 993	25,0	2 533	21,2	2 646	22,1	10 603	3 647	34,4	2 784	26,3	2 192	20,7	1 980	18,7
Қостанай / Костанайская	4 761	1 489	31,3	1 221	25,6	1 000	21,0	1 051	22,1	4 203	1 451	34,5	1 142	27,2	862	20,5	748	17,8
Қызылорда / Кызылординская	6 811	1 750	25,7	1 996	29,3	1 712	25,1	1 353	19,9	6 285	1 732	27,6	1 900	30,2	1 533	24,4	1 120	17,8
Маңғыстау / Мангистауская	3 756	1 124	29,9	750	20,0	733	19,5	1 149	30,6	3 557	1 112	31,3	722	20,3	698	19,6	1 025	28,8
Павлодар / Павлодарская	5 692	2 578	45,3	1 197	21,0	836	14,7	1 081	19,0	5 171	2 493	48,2	1 115	21,6	742	14,3	821	15,9
СҚО / СКО	2 867	931	32,5	725	25,3	576	20,1	635	22,1	2 496	882	35,3	648	26,0	492	19,7	474	19,0
Түркістан/ Туркестанская	9 637	2 707	28,1	2 324	24,1	2 509	26,0	2 097	21,8	8 700	2 635	30,3	2 211	25,4	2 177	25,0	1 677	19,3
ШҚО / ВКО	9 458	3 178	33,6	2 079	22,0	2 032	21,5	2 169	22,9	8 388	3 097	36,9	1 941	23,1	1 731	20,6	1 619	19,3
Нұр-Сұлтан қ. / г. Нур-Султан	8 901	3 187	35,8	1 933	21,7	1 619	18,2	2 162	24,3	8 330	3 134	37,6	1 864	22,4	1 504	18,1	1 828	21,9
Алматы қ. / г. Алматы	16 862	5 879	34,9	3 238	19,2	3 370	20,0	4 375	25,9	15 553	5 771	37,1	3 111	20,0	3 091	19,9	3 580	23,0
Шымкент қ./ г. Шымкент	15080	5 143	34,1	3 421	22,7	3 326	22,1	3 190	21,2	13 822	5 063	36,6	3 294	23,8	2 945	21,3	2 520	18,2

Дерекқөз: ҰБДҚ деректері
Источник: данные НОБД

2.2.52 ЖАО ведомстволық бағынысты күндізгі мемлекеттік жалпы білім беретін мектептердің педагог қызметкерлері (қосымша жұмыс істеушілерді қоспағанда) /ауылдық жер бөлінісіндегі санаты
Педагогические работники дневных государственных общеобразовательных школ, подведомственных МИО (без совместителей) / категория в разрезе сельской местности

адам *человек*

Аймақ /Регион	барлығы / всего	санаты барлар / имеют категорию								оның ішінде мұғалімдер/ из них учителя	санаты барлар / имеют категорию							
		жоғары/ высшую	%	бірінші / первую	%	екінші / вторую	%	санаты жоқ / без категории	%		жоғары / высшую	%	бірінші / первую	%	екінші / вторую	%	санаты жоқ / без категории	%
ҚР / РК	**195 306**	**36 145**	**18,5**	**61 719**	**31,6**	**50 390**	**25,8**	**47 052**	**24,1**	**174 210**	**35 074**	**20,1**	**58 048**	**33,3**	**44 074**	**25,3**	**37 014**	**21,2**
Ақмола / Акмолинская	10 281	1 382	13,4	3 683	35,8	2 683	26,1	2 533	24,6	9 350	1 361	14,6	3 518	37,6	2 429	26,0	2 042	21,8
Ақтөбе / Актюбинская	8 640	1 302	15,1	2 654	30,7	2 252	26,1	2 432	28,1	7 437	1 262	17,0	2 453	33,0	1 971	26,5	1 751	23,5
Алматы /Алматинская	33 258	5 800	17,4	10 109	30,4	8 658	26,0	8 691	26,1	30 239	5 661	18,7	9 606	31,8	7 725	25,5	7 247	24,0
Атырау /Атырауская	6 584	1 493	22,7	2 044	31,0	1 594	24,2	1 453	22,1	5 860	1 448	24,7	1 917	32,7	1 356	23,1	1 139	19,4
БҚО / ЗКО	8 909	1 340	15,0	3 133	35,2	2 388	26,8	2 048	23,0	7 554	1 307	17,3	2 890	38,3	1 884	24,9	1 473	19,5
Жамбыл / Жамбылская	16 886	3 569	21,1	5 345	31,7	4 164	24,7	3 808	22,6	15 113	3 465	22,9	5 028	33,3	3 612	23,9	3 008	19,9
Қарағанды / Карагандинская	7 576	1 525	20,1	2 440	32,2	1 834	24,2	1 777	23,5	6 715	1 498	22,3	2 289	34,1	1 556	23,2	1 372	20,4
Қостанай / Костанайская	8 403	1 527	18,2	2 783	33,1	2 051	24,4	2 042	24,3	7 405	1 486	20,1	2 614	35,3	1 753	23,7	1 552	21,0
Қызылорда / Кызылординская	13 402	2 136	15,9	5 224	39,0	3 548	26,5	2 494	18,6	12 075	2 055	17,0	4 891	40,5	3 196	26,5	1 933	16,0
Маңғыстау / Мангистауская	8 026	1 357	16,9	2 178	27,1	1 868	23,3	2 623	32,7	7 244	1 302	18,0	2 054	28,4	1 710	23,6	2 178	30,1
Павлодар / Павлодарская	6 768	1 669	24,7	2 250	33,2	1 429	21,1	1 420	21,0	6 130	1 626	26,5	2 122	34,6	1 248	20,4	1 134	18,5
СҚО / СКО	8 337	1 645	19,7	2 757	33,1	1 910	22,9	2 025	24,3	7 208	1 590	22,1	2 531	35,1	1 542	21,4	1 545	21,4
Түркістан/ Туркестанская	45 326	8 448	18,6	13 359	29,5	12 798	28,2	10 721	23,7	40 365	8 147	20,2	12 595	31,2	11 314	28,0	8 309	20,6
ШҚО / ВКО	12 910	2 952	22,9	3 760	29,1	3 213	24,9	2 985	23,1	11 515	2 866	24,9	3 540	30,7	2 778	24,1	2 331	20,2
Нұр- Сұлтан қ. / г. Нур- Султан	0	0	0	0	0	0	0	0	0	0	0	0	0	0	0	0	0	0
Алматы қ. / г.Алматы	0	0	0	0	0	0	0	0	0	0	0	0	0	0	0	0	0	0
Шымкент қ./ г.Шымкент	0	0	0	0	0	0	0	0	0	0	0	0	0	0	0	0	0	0

Дереккөз: ҰБДҚ деректері
Источник: данные НОБД

2.2.53 ЖАО ведомстволық бағынысты күндізгі жалпы орта білім беру ұйымдарының педагог қызметкерлерінің саны (қосымша жұмыс істеушілерді қоспағанда) / педагогикалық өтілі
Педагогические работники дневных государственных общеобразовательных школ, подведомственных МИО (без совместителей) / педагогический стаж

адам *человек*

Аймақ /Регион	барлығы / всего	оның ішінде / из них											
		3 жылға дейін / до 3 лет	%	3 жылдан 5 жылға дейін / от 3 до 5 лет	%	6 жылдан 10 жылға дейін / от 6 до 10 лет	%	11 жылдан 15 жылға дейін / от 11 до 15 лет	%	16 жылдан 20 жылға дейін / от 16 до 20 лет	%	20 жылдан жоғары / свыше 20 лет	%
ҚР / РК	**329 623**	**92 265**	**28,0**	**40 452**	**12,3**	**48 627**	**14,8**	**38 770**	**11,8**	**30 288**	**9,2**	**79 221**	**24,0**
Ақмола / Акмолинская	14 830	3 723	25,1	1 627	11,0	2 149	14,5	1 748	11,8	1 382	9,3	4 201	28,3
Ақтөбе / Актюбинская	17 318	4 336	25,0	1 996	11,5	2 527	14,6	2 199	12,7	1 798	10,4	4 462	25,8
Алматы /Алматинская	40 644	12 933	31,8	5 476	13,5	6 164	15,2	4 448	10,9	3 186	7,8	8 437	20,8
Атырау /Атырауская	11 053	3 927	35,5	1 445	13,1	1 401	12,7	1 039	9,4	881	8,0	2 360	21,4
БҚО / ЗКО	14 058	3 470	24,7	1 489	10,6	2 076	14,8	1 749	12,4	1 419	10,1	3 855	27,4
Жамбыл / Жамбылская	25 197	7 131	28,3	2 914	11,6	3 797	15,1	3 496	13,9	2 372	9,4	5 487	21,8
Қарағанды / Карагандинская	19 526	4 924	25,2	2 013	10,3	2 474	12,7	2 171	11,1	2 022	10,4	5 922	30,3
Қостанай / Костанайская	13 164	3 288	25,0	1 545	11,7	2 028	15,4	1 523	11,6	1 193	9,1	3 587	27,2
Қызылорда / Кызылординская	20 213	4 618	22,8	2 343	11,6	3 127	15,5	2 683	13,3	2 058	10,2	5 384	26,6
Маңғыстау / Мангистауская	11 782	4 030	34,2	1 690	14,3	1 843	15,6	1 226	10,4	932	7,9	2 061	17,5
Павлодар / Павлодарская	12 460	2 750	22,1	1 292	10,4	1 863	15,0	1 600	12,8	1 244	10,0	3 711	29,8
СҚО / СКО	11 204	2 703	24,1	1 285	11,5	1 658	14,8	1 371	12,2	1 063	9,5	3 124	27,9
Түркістан/ Туркестанская	54 963	18 501	33,7	7 919	14,4	8 088	14,7	6 011	10,9	4 861	8,8	9 583	17,4
ШҚО / ВКО	22 368	5 261	23,5	2 603	11,6	3 326	14,9	2 637	11,8	1 970	8,8	6 571	29,4
Нұр-Сұлтан қ. / г. Нур-Султан	8 901	2 300	25,8	1 047	11,8	1 229	13,8	978	11,0	865	9,7	2 482	27,9
Алматы қ. / г. Алматы	16 862	4 577	27,1	2 011	11,9	2 437	14,5	1 783	10,6	1 424	8,4	4 630	27,5
Шымкент қ./ г. Шымкент	15 080	3 793	25,2	1 757	11,7	2 440	16,2	2 108	14,0	1 618	10,7	3 364	22,3

Дерекқөз: ҰБДҚ деректері
Источник: данные НОБД

2.2.54 ЖАО ведомстволық бағынысты күндізгі мемлекеттік жалпы орта білім беретін мектептердің мұғалімдері (қосымша жұмыс істеушілерді қоспағанда) / педагогикалық өтілі
Учителя дневных государственных общеобразовательных школ, подведомственных МИО (без совместителей) / педагогический стаж

адам *человек*

Аймақ /Регион	барлығы/ всего	оның ішінде / из них											
		3 жылға дейін / до 3 лет	%	3 жылдан 5 жылға дейін / от 3 до 5 лет	%	6 жылдан 10 жылға дейін / от 6 до 10 лет	%	11 жылдан 15 жылға дейін / от 11 до 15 лет	%	16 жылдан 20 жылға дейін / от 16 до 20 лет	%	20 жылдан жоғары / свыше 20 лет	%
ҚР / РК	**296 003**	**79 409**	**26,8**	**34 887**	**11,8**	**42 801**	**14,5**	**35 140**	**11,9**	**28 252**	**9,5**	**75 514**	**25,5**
Ақмола / Акмолинская	13 468	3 228	24,0	1 407	10,4	1 929	14,3	1 585	11,8	1 291	9,6	4 028	29,9
Ақтөбе / Актюбинская	15 122	3 562	23,6	1 636	10,8	2 125	14,1	1 944	12,9	1 659	11,0	4 196	27,7
Алматы /Алматинская	36 964	11 333	30,7	4 802	13,0	5 580	15,1	4 093	11,1	3 024	8,2	8 132	22,0
Атырау /Атырауская	9 910	3 430	34,6	1 258	12,7	1 237	12,5	936	9,4	811	8,2	2 238	22,6
БҚО / ЗКО	12 010	2 810	23,4	1 193	9,9	1 697	14,1	1 479	12,3	1 272	10,6	3 559	29,6
Жамбыл / Жамбылская	22 764	6 226	27,4	2 523	11,1	3 316	14,6	3 186	14,0	2 235	9,8	5 278	23,2
Қарағанды / Карагандинская	17 318	4 128	23,8	1 678	9,7	2 140	12,4	1 886	10,9	1 862	10,8	5 624	32,5
Қостанай / Костанайская	11 608	2 764	23,8	1 289	11,1	1 764	15,2	1 331	11,5	1 093	9,4	3 367	29,0
Қызылорда / Кызылординская	18 360	4 029	21,9	2 056	11,2	2 794	15,2	2 454	13,4	1 903	10,4	5 124	27,9
Маңғыстау / Мангистауская	10 801	3 562	33,0	1 540	14,3	1 688	15,6	1 147	10,6	893	8,3	1 971	18,2
Павлодар / Павлодарская	11 301	2 384	21,1	1 109	9,8	1 645	14,6	1 460	12,9	1 161	10,3	3 542	31,3
СҚО / СКО	9 704	2 237	23,1	1 061	10,9	1 392	14,3	1 186	12,2	934	9,6	2 894	29,8
Түркістан/ Туркестанская	49 065	16 123	32,9	6 861	14,0	7 014	14,3	5 472	11,2	4 523	9,2	9 072	18,5
ШҚО / ВКО	19 903	4 382	22,0	2 193	11,0	2 855	14,3	2 359	11,9	1 826	9,2	6 288	31,6
Нұр-Сұлтан қ. / г. Нур-Султан	8 330	2 016	24,2	959	11,5	1 150	13,8	944	11,3	842	10,1	2 419	29,0
Алматы қ. / г. Алматы	15 553	3 893	25,0	1 809	11,6	2 259	14,5	1 702	10,9	1 375	8,8	4 515	29,0
Шымкент қ./ г. Шымкент	13 822	3 302	23,9	1 513	10,9	2 216	16,0	1 976	14,3	1 548	11,2	3 267	23,6

Дерекқөз: ҰБДҚ деректері
Источник: данные НОБД

2.2.55 ЖАО ведомстволық бағынысты күндізгі мемлекеттік жалпы орта білім беретін мектептердің педагог қызметкерлері (қосымша жұмыс істеушілерді қоспағанда) / жасы
Педагогические работники дневных государственных общеобразовательных школ, подведомственных МИО (без совместителей) / возраст

адам *человек*

Аймақ /Регион	барлығы / всего	оның ішінде жасы бойынша / из них по возрастам									зейнеткерлік жас (ерлер) / пенсионный возраст (мужчины)	зейнеткерлік жас (әйелдер)/ пенсионный возраст (женщины)
		25 жасқадейін до 25 лет	25 жастан 29 жасқадейін от 25 до 29 лет	30 жастан 34 жасқадейін от 30 до 34 лет	35 жастан 39 жасқадейін от 35 до 39 лет	40 жастан 44жасқадейін от 40 до 44 лет	45 жастан 49 жаска дейін от 45 до 49 лет	50 жастан 54 жаска дейін от 50 до 54 лет	55 жастан 59 жаска дейін от 55 до 59 лет	59 жастанжоғары свыше 59 лет		
ҚР / РК	**329 623**	**26 727**	**38 659**	**48 851**	**48 472**	**44 601**	**42 664**	**37 785**	**32 069**	**9 795**	**855**	**8 750**
Ақмола / Акмолинская	14 830	1 302	1 659	2 000	1 854	1 991	1 974	1 862	1 604	584	52	589
Ақтөбе / Актюбинская	17 318	2 185	2 425	2 482	2 611	2 229	2 029	1 727	1 353	277	23	234
Алматы /Алматинская	40 644	3 335	5 150	6 451	5 625	5 448	4 866	4 479	4 065	1 225	127	1 133
Атырау /Атырауская	11 053	1 157	1 389	1 406	1 493	1 506	1 296	1 356	1 184	266	23	269
БҚО / ЗКО	14 058	1 445	1 782	1 991	2 231	1 705	1 667	1 613	1 327	297	28	266
Жамбыл / Жамбылская	25 197	1 547	2 906	4 094	3 896	3 584	3 580	2 754	2 360	476	45	341
Қарағанды / Карагандинская	19 526	1 764	1 813	2 265	2 361	2 842	2 730	2 560	2 237	954	85	976
Қостанай / Костанайская	13 164	1 382	1 728	1 896	1 458	1 610	1 661	1 532	1 416	481	43	482
Қызылорда / Кызылординская	20 213	1 326	2 589	3 356	3 096	2 819	2 734	2 291	1 784	218	7	125
Маңғыстау / Мангистауская	11 782	1 840	1 912	1 690	1 570	1 400	1 261	1 026	783	300	34	294
Павлодар / Павлодарская	12 460	1 157	1 473	1 905	1 619	1 673	1 477	1 365	1 322	469	46	479
СҚО / СКО	11 204	947	1 250	1 623	1 404	1 417	1 439	1 368	1 298	458	49	422
Түркістан/ Туркестанская	54 963	1 767	5 485	9 059	10 689	8 113	7 547	6 576	4 960	767	46	204
ШҚО / ВКО	22 368	1 579	2 546	3 059	2 947	3 042	2 965	2 756	2 574	900	83	780
Нұр-Сұлтан қ. / г. Нур-Султан	8 901	1 057	1 060	1 093	943	1 074	1 177	1 020	993	484	40	529
Алматы қ. / г. Алматы	16 862	2 272	2 075	1 940	1 751	1 903	2 092	1 839	1 614	1376	98	1 415
Шымкент қ./ г. Шымкент	15 080	665	1 417	2 541	2 924	2 245	2 169	1 661	1 195	263	26	212

Дереккөз: ҰБДҚ деректері
Источник: данные НОБД

2.2.56 ЖАО ведомстволық бағынысты күндізгі мемлекеттік жалпы орта білім беретін мектептердің мұғалімдері (қосымша жұмыс істеушілерді қоспағанда) / жасы
Учителя дневных государственных общеобразовательных школ, подведомственных МИО (без совместителей) / возраст

адам *человек*

Аймақ /Регион	барлығы / всего	оның ішінде жасы бойынша / из них по возрастам									зейнеткерлік жас (ерлер) / пенсионный возраст (мужчины)	зейнеткерлік жас (әйелдер)/ пенсионный возраст (женщины)
		25 жасқадейін до 25 лет	25 жастан 29 жасқадейін от 25 до 29 лет	30 жастан 34 жасқадейін от 30 до 34 лет	35 жастан 39 жасқадейін от 35 до 39 лет	40 жастан 44жасқадейін от 40 до 44 лет	45 жастан 49 жаска дейін от 45 до 49 лет	50 жастан 54 жаска дейін от 50 до 54 лет	55 жастан 59 жаска дейін от 55 до 59 лет	59 жастанжоғары свыше 59 лет		
ҚР / РК	**296 003**	22 592	33 176	42 325	43 421	40 437	39 352	35 263	30 199	9 238	801	8 256
Ақмола / Акмолинская	13 468	1 104	1 452	1 769	1 690	1 838	1 818	1 723	1 523	551	50	550
Ақтөбе / Актюбинская	15 122	1 792	1 972	2 094	2 296	2 004	1 838	1 616	1 251	259	23	223
Алматы /Алматинская	36 964	2 868	4 436	5 704	5 126	5 014	4 552	4 210	3 859	1 195	127	1 099
Атырау /Атырауская	9 910	983	1 205	1 233	1 348	1 342	1 191	1 257	1 104	247	22	250
БҚО / ЗКО	12 010	1 191	1 438	1 610	1 893	1 464	1 466	1 471	1 197	280	27	243
Жамбыл / Жамбылская	22 764	1 340	2 540	3 574	3 488	3 246	3 311	2 560	2 240	465	44	333
Қарағанды / Карагандинская	17 318	1 461	1 525	1 900	2 047	2 538	2 488	2 368	2 111	880	81	895
Қостанай / Костанайская	11 608	1 168	1 466	1 605	1 286	1 448	1 514	1 387	1 306	428	35	428
Қызылорда / Кызылординская	18 360	1 142	2 282	2 982	2 789	2 569	2 549	2 161	1 679	207	5	123
Маңғыстау / Мангистауская	10 801	1 637	1 717	1 515	1 450	1 290	1 179	978	744	291	30	290
Павлодар / Павлодарская	11 301	1 006	1 289	1 686	1 481	1 538	1 341	1 272	1 250	438	38	454
СҚО / СКО	9 704	802	1 055	1 343	1 208	1 233	1 267	1 212	1 176	408	46	376
Түркістан/ Туркестанская	49 065	1 502	4 609	7 731	9 508	7 305	6 908	6 135	4 656	711	43	195
ШҚО / ВКО	19 903	1 271	2 182	2 612	2 592	2 688	2 702	2 570	2 424	862	79	747
Нұр- Сұлтан қ. / г. Нур- Султан	8 330	919	957	991	895	1 027	1 137	974	968	462	36	507
Алматы қ. / г. Алматы	15 553	1 868	1 850	1 745	1 646	1 807	2 004	1 766	1 561	1 306	92	1 344
Шымкент қ./ г. Шымкент	13 822	538	1 201	2 231	2 678	2 086	2 087	1 603	1 150	248	23	199

Дерекқөз: ҰБДҚ деректері
Источник: данные НОБД

2.2.57 ЖАО ведомстволық бағынысты күндізгі мемлекеттік жалпы білім беретін мектептердегі жас мамандардың үлесі (қосымша жұмыс істеушілерді қоспағанда)
Доля молодых специалистов дневных государственных общеобразовательных школ, подведомственных МИО (без совместителей)

адам *человек*

Жас мамандар/ Молодые специалисты	барлық мұғалімдер/ всего учителей	оның ішінде ауылдық жерде / из них в сельской местности	барлық жас мамандар / всего молодых специалистов	%	оның ішінде ауылдық жерде / из них в сельской местности	%	жас мамандар бітірген / молодые специалисты окончившие							
							жоғары және жоғары оқу орнынан кейінгі ұйымдарды /организации высшего и послесреднего образования				техникалық және кәсіптік білім беру ұйымдарды / организации технического и профессионального образования			
							барлық/ всего	%	оның ішінде ауылдық жерде / из них в сельской местности	%	барлық / всего	%	оның ішінде ауылдық жерде / из них в сельской местности	%
ҚР / РК	**296 003**	**174 210**	**9 634**	**3,3**	**5 066**	**2,9**	**6 927**	**2,3**	**3 580**	**2,1**	**2 707**	**0,9**	**1 486**	**0,9**
Ақмола / Акмолинская	13 468	9 350	400	3,0	260	2,8	214	1,6	132	1,4	186	1,4	128	1,4
Ақтөбе / Актюбинская	15 122	7 437	617	4,1	276	3,7	344	2,3	138	1,9	273	1,8	138	1,9
Алматы /Алматинская	36 964	30 239	1 428	3,9	1 106	3,7	1 086	2,9	842	2,8	342	0,9	264	0,9
Атырау /Атырауская	9 910	5 860	344	3,5	158	2,7	231	2,3	109	1,9	113	1,1	49	0,8
БҚО / ЗКО	12 010	7 554	408	3,4	259	3,4	245	2,0	140	1,9	163	1,4	119	1,6
Жамбыл / Жамбылская	22 764	15 113	1 041	4,6	587	3,9	902	4,0	494	3,3	139	0,6	93	0,6
Қарағанды / Карагандинская	17 318	6 715	467	2,7	131	2,0	253	1,5	69	1,0	214	1,2	62	0,9
Қостанай / Костанайская	11 608	7 405	391	3,4	210	2,8	249	2,1	126	1,7	142	1,2	84	1,1
Қызылорда / Кызылординская	18 360	12 075	432	2,4	236	2,0	326	1,8	192	1,6	106	0,6	44	0,4
Маңғыстау / Мангистауская	10 801	7 244	625	5,8	398	5,5	390	3,6	242	3,3	235	2,2	156	2,2
Павлодар / Павлодарская	11 301	6 130	582	5,1	328	5,4	369	3,3	213	3,5	213	1,9	115	1,9
СҚО / СКО	9 704	7 208	276	2,8	192	2,7	154	1,6	97	1,3	122	1,3	95	1,3
Түркістан/ Туркестанская	49 065	40 365	786	1,6	645	1,6	773	1,6	637	1,6	13	0,0	8	0,0
ШҚО / ВКО	19 903	11 515	497	2,5	280	2,4	298	1,5	149	1,3	199	1,0	131	1,1
Нұр- Сұлтан қ. / г. Нур-Султан	8 330	0	332	4,0	0	0	233	2,8	0	0	99	1,2	0	0
Алматы қ. / г. Алматы	15 553	0	742	4,8	0	0	599	3,9	0	0	143	0,9	0	0
Шымкент қ./ г. Шымкент	13 822	0	266	1,9	0	0	261	1,9	0	0	5	0,0	0	0

Дерекқөз: ҰБДҚ деректері
Источник: данные НОБД

2.2.58 ЖАО ведомстволық бағынысты күндізгі мемлекеттік жалпы білім беретін мектептердің магистр дәрежесі бар мұғалімдерінің саны (қосымша жұмыс істеушілерді қоспағанда) / пәндер бойынша
Количество учителей дневных государственных общеобразовательных школ, подведомственных МИО (без совместителей), имеющих степень магистр / по предметам

адам *человек*

Аймақ /Регион	барлығы келгендер / всего прибыло	Оның ішінде пәндер бойынша / из них по предметам																							
		қазақ тілінде оқытатын мектептердегі қазақ тілі мен әдебиеті / казахский язык и литература в школах с казахским языком обучения	орыс тілінде оқытатын мектептердегі қазақ тілі мен әдебиеті / казахский язык и литература в школах с русским языком обучения	орыс тілінде оқытатын мектептердегі орыс тілі мен әдебиеті / русский язык и литература в школах с русским языком обучения	қазақ тілінде оқытатын мектептердегі орыс тілі мен әдебиеті/ русский язык и литература в школах с казахским языком обучения	неміс тілі / немецкий язык	ағылшын тілі / английский язык	француз тілі / французский язык	физика	математика	химия	биология	география	БӨ және сызу / ИЗО и черчение	тарих / история	экология	музыка	информатика	валеология	еңбек / труд	ӨҚН және АӘД / ОБЖ и НВП	технология	дене шынықтыру / фикультура	басқалар / другие	бастауыш сыныптар / начальные классы
ҚР / РК	**6 286**	**375**	**113**	**122**	**35**	**7**	**846**	**5**	**401**	**818**	**304**	**392**	**282**	**17**	**640**	**0**	**40**	**552**	**1**	**1**	**22**	**36**	**146**	**719**	**412**
Ақмола / Акмолинская	268	7	1	4	2	0	36	1	12	31	10	25	17	2	20	0	3	26	0	0	0	2	7	32	30
Ақтөбе / Актюбинская	243	20	5	6	1	0	39	0	20	28	7	10	9	1	29	0	0	24	0	0	0	2	7	24	11
Алматы/Алматинская	822	46	1	16	0	0	115	0	63	109	53	51	34	3	89	0	3	66	0	1	3	7	14	112	36
Атырау/Атырауская	147	15	3	4	0	0	14	0	5	21	9	10	9	0	19	0	1	5	0	0	1	0	1	19	11
БҚО / ЗКО	132	5	5	2	1	0	24	0	12	20	7	11	5	0	16	0	0	13	0	0	0	0	1	7	3
Жамбыл / Жамбылская	357	30	5	8	1	1	54	0	19	41	18	20	15	0	32	0	0	25	0	0	1	3	9	48	27
Қарағанды / Карагандинская	354	23	6	2	3	0	53	2	22	36	20	20	10	1	35	0	0	28	0	0	4	1	6	61	21
Қостанай / Костанайская	236	7	11	1	3	0	14	0	15	36	9	17	14	0	23	0	7	26	0	0	0	1	6	25	21
Қызылорда / Кызылординская	332	29	0	9	0	0	51	0	26	39	17	32	15	1	32	0	1	28	0	0	0	1	5	23	23
Маңғыстау / Мангистауская	132	19	0	6	0	0	20	0	11	12	3	8	8	0	15	0	0	7	0	0	0	0	6	11	6
Павлодар / Павлодарская	367	28	7	7	2	2	34	0	15	39	18	29	20	0	39	0	6	21	0	0	3	3	17	53	24
СҚО / СКО	182	4	10	1	7	0	14	1	16	23	7	10	14	1	18	0	1	18	0	0	1	0	5	18	13
Түркістан/ Туркестанская	473	23	1	16	1	0	87	0	28	80	25	21	11	3	39	0	2	43	1	0	2	2	9	54	25
ШҚО / ВКО	592	32	23	10	5	3	73	0	28	68	24	42	28	1	80	0	3	49	0	0	3	2	7	69	42
Нұр- Сұлтан қ. / г. Нур- Султан	478	23	2	4	0	0	67	0	33	80	27	35	20	0	28	0	4	64	0	0	0	2	6	45	38
Алматы қ. / г. Алматы	884	51	33	20	9	1	113	1	64	116	38	39	44	2	90	0	8	87	0	0	4	8	32	73	51
Шымкент қ./ г. Шымкент	287	13	0	6	0	0	38	0	12	39	12	12	9	2	36	0	1	22	0	0	0	2	8	45	30

Дереккөз: ҰБДҚ деректері
Источник: данные НОБД

2.2.59 ЖАО ведомстволық бағынысты күндізгі мемлекеттік жалпы білім беретін мектептердің аттестациядан өткен педагогикалық қызметкерлерінің саны
Количество педагогических кадров дневных государственных общеобразовательных школ, подведомственных МИО, прошедших аттестацию

адам *человек*

Аймақ /Регион	аттестациядан өткен педагогтердің саны / численность педагогов, прошедших аттестацию	жоғары санатқа / на высшую категорию			бірінші санатқа / на первую категорию			екінші санатқа / на вторую категорию		
		тағайындалған / присвоено	расталған / подтверждено	мойындалмаған / отказано	тағайындалған / присвоено	расталған / подтверждено	мойындалмаған / отказано	тағайындалған / присвоено	расталған / подтверждено	мойындалмаған / отказано
ҚР / РК	**19 299**	**2 898**	**2 987**	**12**	**3 792**	**2 817**	**50**	**4 346**	**2 459**	**21**
Ақмола / Акмолинская	323	56	26	0	96	44	0	72	29	0
Ақтөбе / Актюбинская	525	106	62	0	101	82	0	127	47	0
Алматы /Алматинская	2 622	407	415	1	497	397	4	596	310	2
Атырау /Атырауская	972	164	89	0	247	122	2	217	133	9
БҚО / ЗКО	290	22	13	1	58	53	4	118	26	1
Жамбыл / Жамбылская	1 337	214	189	0	295	183	0	300	156	0
Қарағанды / Карагандинская	900	95	146	1	156	160	1	239	104	0
Қостанай / Костанайская	418	83	38	0	99	36	0	140	22	0
Қызылорда / Кызылординская	1 649	214	96	0	444	292	13	338	265	0
Маңғыстау / Мангистауская	1 032	177	110	0	215	105	0	299	126	0
Павлодар / Павлодарская	232	50	23	0	71	17	0	68	3	0
СҚО / СКО	286	26	33	0	69	38	0	92	28	1
Түркістан/ Туркестанская	5 231	517	1 250	9	748	989	24	812	915	7
ШҚО / ВКО	879	155	130	0	191	96	2	228	79	0
Нұр- Сұлтан қ. / г. Нур- Султан	344	123	39	0	73	28	0	75	6	0
Алматы қ. / г. Алматы	777	202	71	0	165	45	0	269	25	1
Шымкент қ./ г. Шымкент	1 482	287	257	0	267	130	0	356	185	0

Дерекқөз: ҰБДҚ деректері
Источник: данные НОБД

2.2.60 ЖАО ведомстволық бағынысты күндізгі мемлекеттік жалпы білім беретін мектептердің магистр дәрежесі бар мұғалімдер үлесі
Доля учителей, имеющих степень магистр дневных государственных общеобразовательных школ, подведомственных МИО

адам *человек*

Аймақ /Регион	барлық мұғалімдер/ всего учителей	оның ішінде ауылдық жерде / из них в сельской	оның ішінде әйелдер / из них женщин	оның ішінде мұғалім-магистрлардың саны / из них численность учителей-магистров					
				барлығы/ всего	%	оның ішінде ауылдық жерде / из них в сельской местности	%	оның ішінде әйелдер / из них женщин	%
ҚР / РК	**296 003**	**174 210**	**237 644**	**6 386**	**2,2**	**2 159**	**1,2**	**5 156**	**2,2**
Ақмола / Акмолинская	13 468	9 350	10 786	277	2,1	138	1,5	216	2,0
Ақтөбе / Актюбинская	15 122	7 437	12 248	248	1,6	64	0,9	193	1,6
Алматы /Алматинская	36 964	30 239	29 837	832	2,3	646	2,1	696	2,3
Атырау /Атырауская	9 910	5 860	8 654	149	1,5	47	0,8	131	1,5
БҚО / ЗКО	12 010	7 554	9 592	132	1,1	49	0,6	110	1,1
Жамбыл / Жамбылская	22 764	15 113	18 263	366	1,6	131	0,9	303	1,7
Қарағанды / Карагандинская	17 318	6 715	14 437	358	2,1	66	1,0	285	2,0
Қостанай / Костанайская	11 608	7 405	9 367	237	2,0	75	1,0	180	1,9
Қызылорда / Кызылординская	18 360	12 075	14 500	336	1,8	131	1,1	283	2,0
Маңғыстау / Мангистауская	10 801	7 244	9 495	136	1,3	75	1,0	107	1,1
Павлодар / Павлодарская	11 301	6 130	9 004	378	3,3	126	2,1	284	3,2
СҚО / СКО	9 704	7 208	7 447	184	1,9	105	1,5	144	1,9
Түркістан/ Туркестанская	49 065	40 365	35 802	478	1,0	271	0,7	345	1,0
ШҚО / ВКО	19 903	11 515	16 007	603	3,0	235	2,0	502	3,1
Нұр- Сұлтан қ. / г. Нур- Султан	8 330	0	7 121	483	5,8	0	0	402	5,6
Алматы қ. / г. Алматы	15 553	0	13 459	896	5,8	0	0	727	5,4
Шымкент қ./ г. Шымкент	13 822	0	11 625	293	2,1	0	0	248	2,1

Дереккөз: ҰБДҚ деректері
Источник: данные НОБД

2.2.61 ЖАО ведомстволық бағынысты күндізгі мемлекеттік жалпы білім беретін мектептердің мұғалім кадрларының қажеттілігі
Потребность в учительских кадрах дневных государственных общеобразовательных школ, подведомственных МИО

адам *человек*

Аймақ / Регион	барлығы / всего	математика	информатика	физика / физика	химия / химия	биология	география / география	қазақ тілі / казахский язык	орыс тілі / русский язык	ағылшын тілі / английский язык	тарих / история	көркем еңбек / художественный труд	музыка және ән / музыка и пение	дене шынықтыру / физическая культура	АӘД / НВП	өзін-өзі тану / самопознание	бастауыш сынып/ начальные классы	басқалар/ другие
ҚР /РК	**9 823**	**685**	**0**	**6**	**4**	**0**	**233**	**1 137**	**143**	**99**	**958**	**233**	**221**	**19**	**778**	**142**	**0**	**5 165**
Ақмола / Акмолинская	451	34	0	1	0	0	21	21	16	4	17	7	11	0	30	7	0	282
Ақтөбе / Актюбинская	402	32	0	0	0	0	13	73	3	7	33	4	13	1	22	5	0	196
Алматы /Алматинская	1 711	145	0	2	0	0	27	191	26	15	169	47	22	6	129	12	0	920
Атырау /Атырауская	914	18	0	0	0	0	19	131	13	14	122	26	25	2	73	27	0	444
БҚО / ЗКО	685	23	0	0	0	0	22	89	8	22	64	11	19	0	53	12	0	362
Жамбыл / Жамбылская	780	73	0	0	0	0	10	47	7	4	100	7	5	1	69	10	0	447
Қарағанды / Карагандинская	1 154	67	0	0	0	0	25	158	13	4	87	50	34	1	104	19	0	592
Қостанай / Костанайская	52	8	0	0	0	0	1	2	2	0	4	1	2	0	5	0	0	27
Қызылорда / Кызылординская	139	9	0	0	0	0	5	16	0	0	25	0	1	0	7	0	0	76
Маңғыстау / Мангистауская	599	25	0	0	0	0	10	45	8	4	88	10	18	1	54	12	0	324
Павлодар / Павлодарская	169	17	0	0	0	0	5	32	0	0	13	7	7	0	13	0	0	75
СҚО / СКО	685	56	0	0	0	0	26	33	14	10	27	22	36	4	65	9	0	383
Түркістан/ Туркестанская	569	64	0	0	0	0	4	31	9	4	70	8	12	2	33	2	0	330
ШҚО / ВКО	797	80	0	3	0	0	24	87	14	2	68	21	5	1	76	20	0	396
Нұр- Сұлтан қ. / г. Нур- Султан	356	20	0	0	2	0	27	87	3	3	4	31	5	0	27	1	0	146
Алматы қ. / г. Алматы	162	2	0	0	2	0	6	43	2	2	22	5	3	0	9	2	0	64
Шымкент қ./ г. Шымкент	198	12	0	0	0	0	4	51	5	4	18	3	3	0	9	4	0	85

Дереккөз: ҰБДҚ деректері
Источник: данные НОБД

2.2.62 ЖАО ведомстволық бағынысты күндізгі мемлекеттік жалпы білім беретін мектептердің мұғалімдерінің үлесі/ оқыту тілі
Доля учителей дневных государственных общеобразовательных школ, подведомственных МИО/ язык преподования

пайыз *процент*

Аймақ /Регион	барлығы / всего	оның ішінде оқыту тілі бойынша/ из них по языку преподавания									
		қазақ тілінде/ на казахском языке	%	орыс тілінде/ на русском языке	%	аралас тілде / на смешанном языке	%	ағылшын тілінде/ на английском языке	%	басқа шет тілдерінде/ на других иностранных языках	%
ҚР / РК	**289 788**	**141 833**	**48,9**	**30 825**	**10,6**	**115 692**	**39,9**	**0**	**0,0**	**1 441**	**0,5**
Ақмола / Акмолинская	13 248	3 158	23,8	2 827	21,3	7 263	54,8	0	0,0	0	0,0
Ақтөбе / Актюбинская	14 901	8 571	57,5	840	5,6	5 491	36,8	0	0,0	0	0,0
Алматы /Алматинская	36 133	15 079	41,7	536	1,5	20 125	55,7	0	0,0	394	1,1
Атырау /Атырауская	9 572	6 087	63,6	309	3,2	3 177	33,2	0	0,0	0	0,0
БҚО / ЗКО	11 917	6 700	56,2	1 423	11,9	3 794	31,8	0	0,0	0	0,0
Жамбыл / Жамбылская	22 278	11 626	52,2	1 008	4,5	9 615	43,2	0	0,0	29	0,1
Қарағанды / Карагандинская	17 012	5 681	33,4	2 844	16,7	8 487	49,9	0	0,0	0	0,0
Қостанай / Костанайская	11 414	2 547	22,3	5 631	49,3	3 236	28,4	0	0,0	0	0,0
Қызылорда / Кызылординская	17 610	14 503	82,4	253	1,4	2 854	16,2	0	0,0	0	0,0
Маңғыстау / Мангистауская	10 536	8 701	82,6	314	3,0	1 521	14,4	0	0,0	0	0,0
Павлодар / Павлодарская	11 155	3 604	32,3	1 442	12,9	6 109	54,8	0	0,0	0	0,0
СҚО / СКО	9 538	1 953	20,5	4 395	46,1	3 190	33,4	0	0,0	0	0,0
Түркістан/ Туркестанская	47 848	30 821	64,4	613	1,3	15 914	33,3	0	0,0	500	1,0
ШҚО / ВКО	19 554	8 902	45,5	3 698	18,9	6 954	35,6	0	0,0	0	0,0
Нұр- Сұлтан қ. / г. Нур- Султан	8 213	3 161	38,5	583	7,1	4 469	54,4	0	0,0	0	0,0
Алматы қ. / г. Алматы	15 304	5 866	38,3	4 109	26,8	5 127	33,5	0	0,0	202	1,3
Шымкент қ./ г. Шымкент	13 555	4 873	35,9	0	0,0	8 366	61,7	0	0,0	316	2,3

ереккөз: ҰБДҚ деректері
Источник: данные НОБД

2.2.63 ЖАО ведомстволық бағынысты күндізгі мемлекеттік жалпы білім беретін мектептердің пән мұғалімдерінің саны
Численность учителей – предметников дневных государственных общеобразовательных школ, подведомственных МИО

адам *человек*

барлығы / всего 289 788

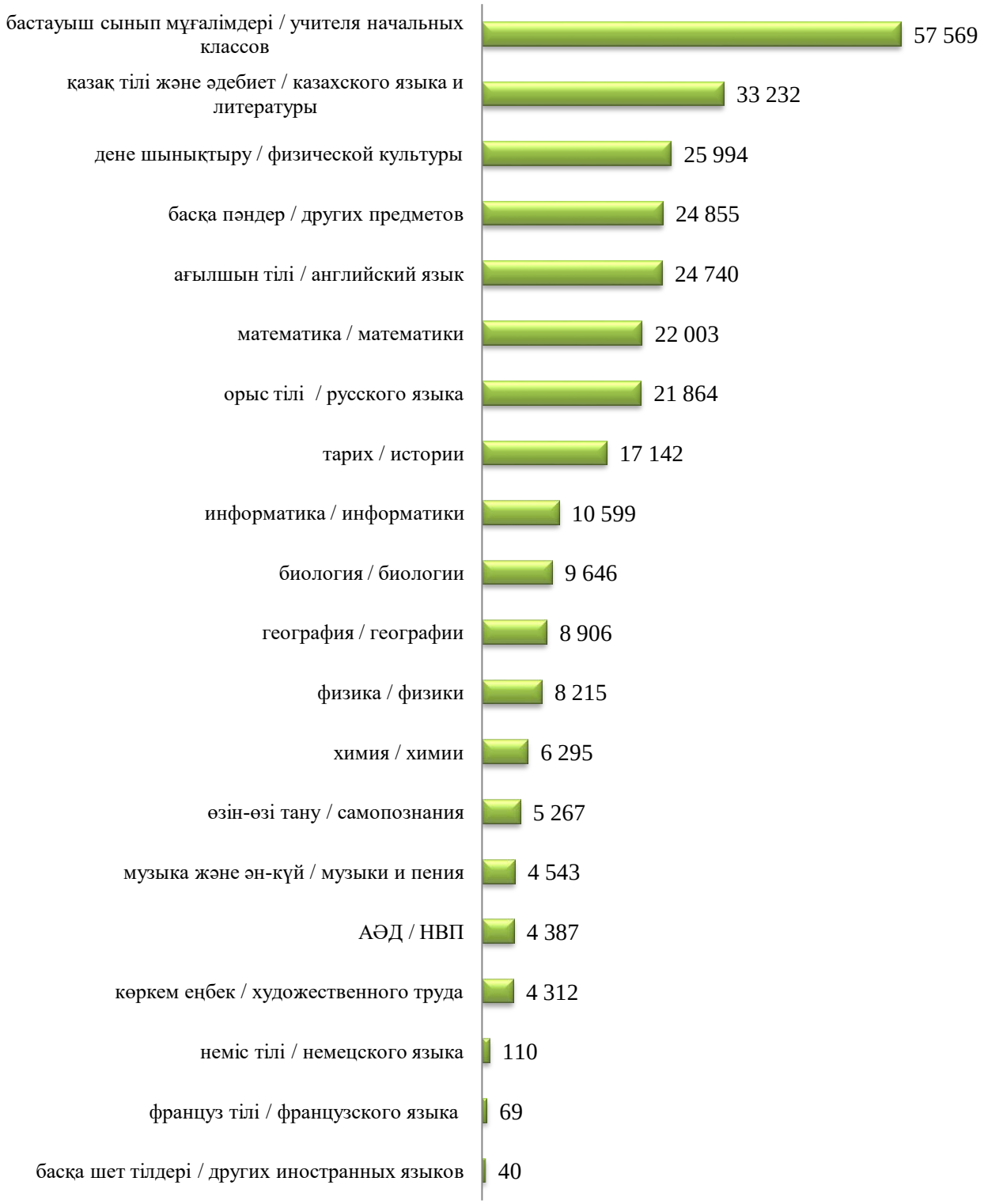

Дереккөз: ҰБДҚ деректері
Источник: данные НОБД

2.2.64 ЖАО ведомстволық бағынысты күндізгі мемлекеттік жалпы білім беретін мектептердің бастауыш сынып мұғалімдерінің сандық және сапалық құрамы (қосымша жұмыс істеушілерді қоспағанда)/ білімі, санаты, педагогикалық еңбек өтілі

Качественный и количественный состав учителей начальных классов дневных государственных общеобразовательных школ, подведомственных МИО (без совместителей) / образование, категория, педагогический стаж

адам *человек*

Аймақ /Регион	барлығы / всего	оның ішінде / из них			санаты барлар / имеют категорию				оның ішінде педагогикалық өтілі бар / из них имеют педагогический стаж					
		жоғары және жоғары оқу орнынан кейінгі /высшее и послевузовское	техникалық және кәсіби / техническое и профессиональное	жалпы орта / общее среднее	жоғары/ высшую	бірінші / первую	екінші / вторую	санаты жоқ / без категории	3 жылға дейін / до 3 лет	3 жылдан 5 жылға дейін / от 3 до 5 лет	6 жылдан 10 жылға дейін / от 6 до 10 лет	11 жылдан 15 жылға дейін / от 11 до 15 лет	16 жылдан 20 жылға дейін / от 16 до 20 лет	20 жылдан жоғары / свыше 20 лет
ҚР / РК	**57 569**	**46 912**	**10 602**	**55**	**14 681**	**19 555**	**14 608**	**8 725**	**12 752**	**6 575**	**8 543**	**6 955**	**4 701**	**18 043**
Ақмола / Акмолинская	2 904	2 177	727	0	523	1 172	697	512	598	286	437	340	218	1 025
Ақтөбе / Актюбинская	2 921	2 022	897	2	778	977	658	508	516	281	373	421	284	1 046
Алматы /Алматинская	6 939	5 661	1 271	7	1 437	2 452	1 961	1 089	1 658	970	1 178	818	474	1 841
Атырау /Атырауская	1 921	1 566	355	0	491	655	498	277	561	239	230	196	129	566
БҚО / ЗКО	2 438	1 572	860	6	402	981	706	349	460	204	323	311	224	916
Жамбыл / Жамбылская	4 351	3 801	545	5	1 035	1 517	1 188	611	969	468	654	614	380	1 266
Қарағанды / Карагандинская	3 561	2 513	1 040	8	1 096	1 130	820	515	729	341	412	342	343	1 394
Қостанай / Костанайская	2 408	1 865	543	0	592	886	550	380	490	240	358	258	169	893
Қызылорда / Кызылординская	3 634	3 263	370	1	786	1 389	1 027	432	647	434	587	446	325	1 195
Маңғыстау / Мангистауская	2 382	1 471	911	0	548	785	548	501	644	349	371	294	198	526
Павлодар / Павлодарская	2 171	1 586	585	0	729	687	417	338	435	198	284	285	190	779
СҚО / СКО	1 992	1 562	429	1	547	701	384	360	446	204	240	237	150	715
Түркістан/ Туркестанская	8 879	8 500	371	8	1 775	3 164	2 712	1 228	2 549	1 157	1 353	960	744	2 116
ШҚО / ВКО	4 064	3 095	965	4	1 197	1 252	1 007	608	714	413	634	502	278	1 523
Нұр- Сұлтан қ. / г. Нур- Султан	1 593	1 289	300	4	555	432	314	292	330	189	241	200	131	502
Алматы қ. / г. Алматы	2 697	2 293	397	7	1 127	637	554	379	480	294	441	337	194	951
Шымкент қ./ г. Шымкент	2 714	2 676	36	2	1 063	738	567	346	526	308	427	394	270	789

Дерекқөз: ҰБДҚ деректері
Источник: данные НОБД

2.2.65 ЖАО ведомстволық бағынысты күндізгі мемлекеттік жалпы білім беретін мектептердің бастауыш сынып мұғалімдерінің сандық және сапалық құрамы (қосымша жұмыс істеушілерді қоспағанда) / жасы Качественный и количественный состав учителей начальных классов дневных государственных общеобразовательных школ, подведомственных МИО (без совместителей) / возраст

адам *человек*

Аймақ /Регион	барлығы / всего	оның ішінде жасы бойынша / из них по возрастам									зейнеткерлік жас (ерлер)/ пенсионный возраст (мужчины)	зейнеткерлік жас (әйелдер)/ пенсионный возраст (женщины)
		25 жасқадейін до 25 лет	25 жастан 29 жасқадейін от 25 до 29 лет	30 жастан 34 жасқадейін от 30 до 34 лет	35 жастан 39 жасқадейін от 35 до 39 лет	40 жастан 44жасқадейін от 40 до 44 лет	45 жастан 49 жасқа дейін от 45 до 49 лет	50 жастан 54 жасқа дейін от 50 до 54 лет	55 жастан 59 жасқа дейін от 55 до 59 лет	59 жастанжоғары свыше 59 лет		
ҚР / РК	**57 569**	**3 203**	**4 462**	**6 415**	**8 661**	**10 631**	**10 304**	**7 739**	**5 423**	**731**	**1**	**1 109**
Ақмола / Акмолинская	2 904	203	251	323	340	541	525	395	276	50	0	75
Ақтөбе / Актюбинская	2 921	260	209	325	528	507	451	399	226	16	0	34
Алматы /Алматинская	6 939	374	630	840	984	1219	1173	929	709	81	0	137
Атырау /Атырауская	1 921	142	160	150	239	360	301	297	255	17	0	40
БҚО / ЗКО	2 438	158	208	240	436	398	408	332	241	17	0	26
Жамбыл / Жамбылская	4 351	126	328	562	714	912	823	499	369	18	0	31
Қарағанды / Карагандинская	3 561	261	244	279	443	700	664	531	352	87	0	134
Қостанай / Костанайская	2 408	215	233	247	197	354	490	361	267	44	0	64
Қызылорда / Кызылординская	3 634	122	346	565	576	627	620	440	331	7	0	11
Маңғыстау / Мангистауская	2 382	244	232	256	402	464	337	267	151	29	0	38
Павлодар / Павлодарская	2 171	212	178	241	311	379	360	254	199	37	1	57
СҚО / СКО	1 992	154	174	204	250	330	357	302	208	13	0	26
Түркістан/ Туркестанская	8 879	83	420	949	1 715	1 880	1 717	1 286	811	18	0	29
ШҚО / ВКО	4 064	176	291	500	548	748	782	531	433	55	0	97
Нұр- Сұлтан қ. / г. Нур- Султан	1 593	176	164	164	174	259	271	192	144	49	0	68
Алматы қ. / г. Алматы	2 697	245	253	241	262	419	496	364	246	171	0	210
Шымкент қ./ г. Шымкент	2 714	52	141	329	542	534	529	360	205	22	0	32

Дереккөз: ҰБДҚ деректері
Источник: данные НОБД

2.2.66 ЖАО ведомстволық бағынысты күндізгі мемлекеттік жалпы білім беретін мектептердің математика мұғалімдерінің сандық және сапалық құрамы (қосымша жұмыс істеушілірді қоспағанда) / білімі, санаты, педагогикалық еңбек өтілі

Качественный и количественный состав учителей математики дневных государственных общеобразовательных школ, подведомственных МИО (без совместителей) / образование, категория, педагогический стаж

адам *человек*

Аймақ /Регион	барлығы / всего	білімі бар / имеют образование			санаты барлар / имеют категорию				оның ішінде педагогикалық өтілі бар / из них имеют педагогический стаж					
		жоғары және жоғары оқу орнынан кейінгі /высшее и послевузовское	техникалық және кәсіби / техническое и профессиональное	жалпы орта / общее среднее	жоғары/ высшую	бірінші / первую	екінші / вторую	санаты жоқ / без категории	3 жылға дейін / до 3 лет	3 жылдан 5 жылға дейін / от 3 до 5 лет	6 жылдан 10 жылға дейін / от 6 до 10 лет	11 жылдан 15 жылға дейін / от 11 до 15 лет	16 жылдан 20 жылға дейін / от 16 до 20 лет	20 жылдан жоғары / свыше 20 лет
ҚР / РК	**22 003**	**21 547**	**445**	**11**	**6 769**	**6 488**	**4 611**	**4 135**	**5 355**	**2 575**	**2 847**	**2 174**	**1 452**	**7 600**
Ақмола / Акмолинская	1 050	1 036	14	0	266	407	226	151	186	87	116	101	89	471
Ақтөбе / Актюбинская	1 154	1 028	126	0	272	312	275	295	283	146	150	117	96	362
Алматы /Алматинская	2 595	2 574	19	2	700	797	606	492	677	340	365	248	161	804
Атырау /Атырауская	720	705	15	0	215	254	119	132	239	83	80	45	32	241
БҚО / ЗКО	944	861	82	1	165	368	227	184	211	106	147	85	48	347
Жамбыл / Жамбылская	1 606	1 601	5	0	524	468	297	317	396	154	228	188	112	528
Қарағанды / Карагандинская	1 325	1 306	18	1	484	409	239	193	246	116	130	113	109	611
Қостанай / Костанайская	881	860	20	1	227	321	193	140	170	78	126	96	65	346
Қызылорда / Кызылординская	1302	1 262	40	0	323	468	294	217	304	138	165	125	97	473
Маңғыстау / Мангистауская	709	660	49	0	207	185	139	178	205	90	95	67	47	205
Павлодар / Павлодарская	920	915	5	0	392	262	139	127	150	92	113	107	75	383
СҚО / СКО	783	777	6	0	224	266	154	139	153	82	97	85	50	316
Түркістан/ Туркестанская	3 653	3 640	11	2	972	992	903	786	1233	575	506	383	220	736
ШҚО / ВКО	1 534	1 511	23	0	549	414	299	272	289	163	165	135	89	693
Нұр-Сұлтан қ. / г. Нур-Султан	629	627	2	0	279	144	95	111	126	63	82	54	33	271
Алматы қ. / г. Алматы	1 202	1 190	8	4	540	206	210	246	267	149	129	91	65	501
Шымкент қ./ г. Шымкент	996	994	2	0	430	215	196	155	220	113	153	134	64	312

Дереккөз: ҰБДҚ деректері
Источник: данные НОБД

2.2.67 ЖАО ведомстволық бағынысты күндізгі мемлекеттік жалпы білім беретін мектептердің математика мұғалімдерінің сандық және сапалық құрамы (қосымша жұмыс істеушілерді қоспағанда) / жасы
Качественный и количественный состав учителей математики дневных государственных общеобразовательных школ, подведомственных МИО (без совместителей) / возраст

адам *человек*

Аймақ /Регион	барлығы / всего	оның ішінде жасы бойынша / из них по возрастам									зейнеткерлік жас (ерлер)/ пенсионный возраст (мужчины)	зейнеткерлік жас (әйелдер)/ пенсионный возраст (женщины)
		25 жасқадейін до 25 лет	25 жастан 29 жасқадейін от 25 до 29 лет	30 жастан 34 жасқадейін от 30 до 34 лет	35 жастан 39 жасқадейін от 35 до 39 лет	40 жастан 44жасқадейін от 40 до 44 лет	45 жастан 49 жаска дейін от 45 до 49 лет	50 жастан 54 жаска дейін от 50 до 54 лет	55 жастан 59 жаска дейін от 55 до 59 лет	59 жастанжоғары свыше 59 лет		
ҚР / РК	**22 003**	**1 852**	**2 828**	**2 874**	**2 211**	**1 837**	**2 104**	**3 314**	**3 623**	**1 360**	**109**	**1 393**
Ақмола / Акмолинская	1 050	40	93	105	114	93	105	168	236	96	8	117
Ақтөбе / Актюбинская	1 154	211	178	122	134	75	75	138	168	53	7	50
Алматы /Алматинская	2 595	164	313	401	253	252	263	365	449	135	19	138
Атырау /Атырауская	720	80	81	47	67	49	81	129	152	34	1	39
БҚО / ЗКО	944	131	137	133	71	44	65	157	166	40	9	38
Жамбыл / Жамбылская	1 606	116	189	212	172	161	177	243	262	74	8	70
Қарағанды / Карагандинская	1 325	78	85	102	119	141	174	232	263	131	8	144
Қостанай / Костанайская	881	69	93	114	91	104	72	119	147	72	3	80
Қызылорда / Кызылординская	1 302	122	189	181	139	102	106	221	210	32	1	32
Маңғыстау / Мангистауская	709	118	133	76	64	40	56	71	99	52	8	47
Павлодар / Павлодарская	920	56	110	123	80	112	80	128	155	76	4	96
СҚО / СКО	783	49	79	97	83	79	65	113	143	75	6	90
Түркістан/ Туркестанская	3 653	252	640	644	441	286	355	498	440	97	6	25
ШҚО / ВКО	1 534	92	179	153	151	103	151	306	285	114	5	134
Нұр-Сұлтан қ. / г. Нур-Султан	629	41	74	76	48	41	56	105	126	62	3	71
Алматы қ. / г. Алматы	1 202	161	131	115	70	68	114	185	177	181	12	185
Шымкент қ./ г. Шымкент	996	72	124	173	114	87	109	136	145	36	1	37

Дерекқөз: ҰБДҚ деректері
Источник: данные НОБД

2.2.68 ЖАО ведомстволық бағынысты күндізгі мемлекеттік жалпы білім беретін мектептердің информатика мұғалімдерінің сандық және сапалық құрамы (қосымша жұмыс істеушілерді қоспағанда) / білімі, санаты, педагогикалық еңбек өтілі

Качественный и количественный состав учителей информатики дневных государственных общеобразовательных школ, подведомственных МИО (без совместителей) / образование, категория, педагогический стаж

адам *человек*

Аймақ /Регион	барлығы / всего	білімі бар / имеют образование			санаты барлар / имеют категорию				оның ішінде педагогикалық өтілі бар / из них имеют педагогический стаж					
		жоғары және жоғары оқу орнынан кейінгі /высшее и послевузовское	техникалық және кәсіби / техническое и профессиональное	жалпы орта / общее среднее	жоғары/ высшую	бірінші / первую	екінші / вторую	санаты жоқ / без категории	3 жылға дейін / до 3 лет	3 жылдан 5 жылға дейін / от 3 до 5 лет	6 жылдан 10 жылға дейін / от 6 до 10 лет	11 жылдан 15 жылға дейін / от 11 до 15 лет	16 жылдан 20 жылға дейін / от 16 до 20 лет	20 жылдан жоғары / свыше 20 лет
ҚР / РК	**10 599**	**9895**	**695**	**9**	**1719**	**2864**	**2960**	**3056**	**3518**	**1472**	**2090**	**1521**	**890**	**1108**
Ақмола / Акмолинская	403	320	83	0	45	95	109	154	143	62	83	40	29	46
Ақтөбе / Актюбинская	515	482	33	0	62	155	160	138	130	68	127	87	46	57
Алматы /Алматинская	1337	1235	100	2	174	364	367	432	490	211	247	162	108	119
Атырау /Атырауская	333	306	27	0	47	112	104	70	121	45	56	49	25	37
БҚО / ЗКО	416	362	54	0	45	119	142	110	102	73	102	61	27	51
Жамбыл / Жамбылская	898	863	35	0	137	256	226	279	321	100	150	172	86	69
Қарағанды / Карагандинская	637	569	68	0	114	158	187	178	203	65	125	80	56	108
Қостанай / Костанайская	353	325	28	0	72	97	98	86	109	43	73	51	40	37
Қызылорда / Кызылординская	700	682	18	0	85	220	222	173	205	94	148	131	58	64
Маңғыстау / Мангистауская	417	358	59	0	50	115	101	151	147	65	94	56	36	19
Павлодар / Павлодарская	383	362	21	0	93	127	81	82	91	39	106	58	23	66
СҚО / СКО	267	240	27	0	35	79	74	79	85	45	55	26	23	33
Түркістан/ Туркестанская	1789	1773	13	3	286	503	561	439	612	247	346	271	187	126
ШҚО / ВКО	744	680	64	0	172	155	191	226	242	103	134	89	53	123
Нұр-Сұлтан қ. / г. Нур-Султан	352	320	30	2	82	66	76	128	152	56	45	32	23	44
Алматы қ. / г. Алматы	558	523	34	1	108	123	129	198	210	86	89	84	31	58
Шымкент қ./ г. Шымкент	497	495	1	1	112	120	132	133	155	70	110	72	39	51

Дерекқөз: ҰБДҚ деректері
Источник: данные НОБД

2.2.69 ЖАО ведомстволық бағынысты күндізгі мемлекеттік жалпы білім беретін мектептердің информатика мұғалімдерінің сандық және сапалық құрамы (қосымша жұмыс істеушілерді қоспағанда) / жасы
Качественный и количественный состав учителей информатики дневных государственных общеобразовательных школ, подведомственных МИО (без совместителей) / возраст

адам *человек*

Аймақ /Регион	барлығы / всего	оның ішінде жасы бойынша / из них по возрастам									зейнеткерлік жас (ерлер)/ пенсионный возраст (мужчины)	зейнеткерлік жас (әйелдер)/ пенсионный возраст (женщины)
		25 жасқадейін до 25 лет	25 жастан 29 жасқадейін от 25 до 29 лет	30 жастан 34 жасқадейін от 30 до 34 лет	35 жастан 39 жасқадейін от 35 до 39 лет	40 жастан 44жасқадейін от 40 до 44 лет	45 жастан 49 жаска дейін от 45 до 49 лет	50 жастан 54 жаска дейін от 50 до 54 лет	55 жастан 59 жаска дейін от 55 до 59 лет	59 жастанжоғары свыше 59 лет		
ҚР / РК	**10 599**	**979**	**2118**	**2698**	**2144**	**1197**	**769**	**466**	**180**	**48**	**3**	**36**
Ақмола / Акмолинская	403	80	91	93	56	32	32	10	7	2	0	2
Ақтөбе / Актюбинская	515	36	119	147	113	54	24	20	0	2	0	2
Алматы /Алматинская	1337	138	268	332	261	178	79	51	27	3	0	4
Атырау /Атырауская	333	29	57	85	84	36	20	18	3	1	0	1
БҚО / ЗКО	416	43	107	96	75	47	28	17	3	0	0	0
Жамбыл / Жамбылская	898	74	168	227	200	112	68	34	13	2	0	1
Қарағанды / Карагандинская	637	55	131	131	93	90	59	50	20	8	1	5
Қостанай / Костанайская	353	36	76	99	57	35	26	15	9	0	0	1
Қызылорда / Кызылординская	700	35	151	216	148	70	52	18	10	0	0	0
Маңғыстау / Мангистауская	417	65	98	101	78	33	26	12	3	1	0	2
Павлодар / Павлодарская	383	32	71	132	47	44	32	18	4	3	0	2
СҚО / СКО	267	31	75	60	35	17	26	9	11	3	0	0
Түркістан/ Туркестанская	1789	45	280	505	519	196	122	91	26	5	1	0
ШҚО / ВКО	744	83	139	176	112	93	78	38	20	5	0	2
Нұр-Сұлтан қ. / г. Нур-Султан	352	77	79	51	47	49	33	10	6	0	0	1
Алматы қ. / г. Алматы	558	96	116	121	82	57	37	25	11	13	1	13
Шымкент қ./ г. Шымкент	497	24	92	126	137	54	27	30	7	0	0	0

Дерекқөз: ҰБДҚ деректері
Источник: данные НОБД

2.2.70 ЖАО ведомстволық бағынысты күндізгі мемлекеттік жалпы білім беретін мектептердің физика мұғалімдерінің сандық және сапалық құрамы (қосымша жұмыс істеушілерді қоспағанда) / білімі, санаты, педагогикалық еңбек өтілі

Качественный и количественный состав учителей физики дневных государственных общеобразовательных школ, подведомственных МИО (без совместителей) / образование, категория, педагогический стаж

адам *человек*

Аймақ /Регион	барлығы / всего	білімі бар / имеют образование			санаты барлар / имеют категорию				оның ішінде педагогикалық өтілі бар / из них имеют педагогический стаж					
		жоғары және жоғары оқу орнынан кейінгі /высшее и послевузовское	техникалық және кәсіби / техническое и профессиональное	жалпы орта / общее среднее	жоғары/ высшую	бірінші / первую	екінші / вторую	санаты жоқ / без категории	3 жылға дейін / до 3 лет	3 жылдан 5 жылға дейін / от 3 до 5 лет	6 жылдан 10 жылға дейін / от 6 до 10 лет	11 жылдан 15 жылға дейін / от 11 до 15 лет	16 жылдан 20 жылға дейін / от 16 до 20 лет	20 жылдан жоғары / свыше 20 лет
ҚР / РК	**8 215**	**8 122**	**91**	**2**	**2 632**	**2 329**	**1 686**	**1 568**	**2 159**	**983**	**1 051**	**734**	**554**	**2 734**
Ақмола / Акмолинская	371	367	4	0	81	152	64	74	72	34	42	36	32	155
Ақтөбе / Актюбинская	480	465	14	1	115	152	117	96	104	50	66	51	39	170
Алматы /Алматинская	1 002	1 001	1	0	307	288	205	202	282	123	133	84	52	328
Атырау /Атырауская	286	285	1	0	97	93	47	49	92	24	39	22	23	86
БҚО / ЗКО	385	351	34	0	93	123	89	80	101	47	69	24	27	117
Жамбыл / Жамбылская	574	573	1	0	207	158	86	123	161	56	71	53	26	207
Қарағанды / Карагандинская	504	501	3	0	183	142	99	80	117	46	46	42	31	222
Қостанай / Костанайская	340	337	3	0	90	101	87	62	82	39	37	24	28	130
Қызылорда / Кызылординская	510	497	13	0	124	185	112	89	110	83	62	39	42	174
Маңғыстау / Мангистауская	260	258	2	0	82	65	59	54	87	32	31	24	15	71
Павлодар / Павлодарская	352	351	1	0	137	99	63	53	81	44	44	35	25	123
СҚО / СКО	305	303	2	0	87	105	61	52	67	44	42	31	24	97
Түркістан/ Туркестанская	1 247	1 246	1	0	374	338	290	245	445	165	165	112	84	276
ШҚО / ВКО	605	595	9	1	195	153	140	117	127	87	80	60	40	211
Нұр-Сұлтан қ. / г. Нур-Султан	214	214	0	0	102	40	39	33	40	27	19	26	15	87
Алматы қ. / г. Алматы	447	445	2	0	191	71	71	114	114	58	59	36	20	160
Шымкент қ./ г. Шымкент	333	333	0	0	167	64	57	45	77	24	46	35	31	120

Дерекқөз: ҰБДҚ деректері
Источник: данные НОБД

2.2.71 ЖАО ведомстволық бағынысты күндізгі мемлекеттік жалпы білім беретін мектептердің физика мұғалімдерінің сандық және сапалық құрамы (қосымша жұмыс істеушілерді қоспағанда) / жасы
Качественный и количественный состав учителей физики дневных государственных общеобразовательных школ, подведомственных МИО (без совместителей) /возраст

адам *человек*

Аймақ /Регион	барлығы / всего	оның ішінде жасы бойынша / из них по возрастам									зейнеткерлік жас (ерлер)/ пенсионный возраст (мужчины)	зейнеткерлік жас (әйелдер)/ пенсионный возраст (женщины)
		25 жасқадейін до 25 лет	25 жастан 29 жасқадейін от 25 до 29 лет	30 жастан 34 жасқадейін от 30 до 34 лет	35 жастан 39 жасқадейін от 35 до 39 лет	40 жастан 44жасқадейін от 40 до 44 лет	45 жастан 49 жасқа дейін от 45 до 49 лет	50 жастан 54 жасқа дейін от 50 до 54 лет	55 жастан 59 жасқа дейін от 55 до 59 лет	59 жастанжоғары свыше 59 лет		
ҚР / РК	**8 215**	**674**	**1 254**	**1 056**	**768**	**637**	**800**	**1 204**	**1 277**	**545**	**81**	**438**
Ақмола / Акмолинская	371	22	33	39	33	35	35	62	69	43	9	39
Ақтөбе / Актюбинская	480	50	75	62	63	39	43	69	63	16	4	8
Алматы /Алматинская	1 002	65	140	136	97	83	95	135	168	83	17	62
Атырау /Атырауская	286	24	46	20	39	24	25	31	66	11	2	8
БҚО / ЗКО	385	55	76	48	33	21	33	60	44	15	2	12
Жамбыл / Жамбылская	574	55	84	55	50	38	42	95	124	31	5	17
Қарағанды / Карагандинская	504	27	45	48	39	49	67	88	96	45	3	52
Қостанай / Костанайская	340	34	57	37	22	24	36	46	58	26	3	25
Қызылорда / Кызылординская	510	53	85	78	34	50	56	81	60	13	1	0
Маңғыстау / Мангистауская	260	31	62	26	23	24	27	24	30	13	3	11
Павлодар / Павлодарская	352	36	61	47	38	27	26	40	58	19	1	24
СҚО / СКО	305	25	40	50	34	23	35	32	45	21	2	15
Түркістан/ Туркестанская	1 247	64	205	214	125	93	131	194	177	44	3	16
ШҚО / ВКО	605	47	91	88	64	44	45	99	75	52	12	34
Нұр-Сұлтан қ. / г. Нур-Султан	214	11	35	19	12	12	15	32	46	32	4	34
Алматы қ. / г. Алматы	447	58	72	45	31	23	48	53	55	62	6	61
Шымкент қ./ г. Шымкент	333	17	47	44	31	28	41	63	43	19	4	14

Дереккөз: ҰБДҚ деректері
Источник: данные НОБД

2.2.72 ЖАО ведомстволық бағынысты күндізгі мемлекеттік жалпы білім беретін мектептердің химия мұғалімдерінің сандық және сапалық құрамы (қосымша жұмыс істеушілерді қоспағанда) / білімі, санаты, педагогикалық еңбек өтілі

Качественный и количественный состав учителей химии дневных государственных общеобразовательных школ, подведомственных МИО (без совместителей) / образование, категория, педагогический стаж

адам *человек*

Аймақ /Регион	барлығы / всего	білімі бар / имеют образование			санаты барлар / имеют категорию				оның ішінде педагогикалық өтілі бар / из них имеют педагогический стаж					
		жоғары және жоғары оқу орнынан кейінгі /высшее и послевузовское	техникалық және кәсіби / техническое и профессиональное	жалпы орта / общее среднее	жоғары/ высшую	бірінші / первую	екінші / вторую	санаты жоқ / без категории	3 жылға дейін / до 3 лет	3 жылдан 5 жылға дейін / от 3 до 5 лет	6 жылдан 10 жылға дейін / от 6 до 10 лет	11 жылдан 15 жылға дейін / от 11 до 15 лет	16 жылдан 20 жылға дейін / от 16 до 20 лет	20 жылдан жоғары / свыше 20 лет
ҚР / РК	**6 295**	**6 277**	**16**	**2**	**2 337**	**1 837**	**1 146**	**975**	**1 593**	**635**	**810**	**786**	**517**	**1 954**
Ақмола / Акмолинская	275	273	2	0	86	116	33	40	58	21	31	40	36	89
Ақтөбе / Актюбинская	358	358	0	0	125	101	78	54	74	37	40	68	23	116
Алматы /Алматинская	801	798	3	0	250	265	147	139	237	84	114	82	47	237
Атырау /Атырауская	237	236	1	0	93	78	38	28	73	22	20	28	28	66
БҚО / ЗКО	306	305	0	1	80	99	74	53	78	40	42	34	18	94
Жамбыл / Жамбылская	457	455	2	0	163	131	82	81	121	46	56	61	36	137
Қарағанды / Карагандинская	386	384	2	0	152	113	69	52	84	37	37	42	47	139
Қостанай / Костанайская	226	224	2	0	76	68	47	35	63	16	29	27	24	67
Қызылорда / Кызылординская	377	375	2	0	123	137	69	48	81	38	52	66	27	113
Маңғыстау / Мангистауская	184	184	0	0	72	47	32	33	48	20	39	24	9	44
Павлодар / Павлодарская	242	242	0	0	110	63	33	36	47	23	30	30	17	95
СҚО / СКО	217	217	0	0	80	68	37	32	48	15	33	26	16	79
Түркістан/ Туркестанская	1036	1034	1	1	352	293	218	173	338	133	135	123	75	232
ШҚО / ВКО	445	445	0	0	187	125	69	64	76	34	50	52	42	191
Нұр-Сұлтан қ. / г. Нур-Султан	164	164	0	0	79	37	24	24	35	13	18	22	18	58
Алматы қ. / г. Алматы	308	307	1	0	168	46	42	52	67	28	37	27	23	126
Шымкент қ./ г. Шымкент	276	276	0	0	141	50	54	31	65	28	47	34	31	71

Дереккөз: ҰБДҚ деректері
Источник: данные НОБД

2.2.73 ЖАО ведомстволық бағынысты күндізгі мемлекеттік жалпы білім беретін мектептердің химия мұғалімдерінің сандық және сапалық құрамы (қосымша жұмыс істеушілерді қоспағанда)/ жасы
Качественный и количественный состав учителей химии дневных государственных общеобразовательных школ, подведомственных МИО (без совместителей) /возраст

адам *человек*

Аймақ /Регион	барлығы / всего	оның ішінде жасы бойынша / из них по возрастам									зейнеткерлік жас (ерлер)/ пенсионный возраст (мужчины)	зейнеткерлік жас (әйелдер)/ пенсионный возраст (женщины)
		25 жасқадейін до 25 лет	25 жастан 29 жасқадейін от 25 до 29 лет	30 жастан 34 жасқадейін от 30 до 34 лет	35 жастан 39 жасқадейін от 35 до 39 лет	40 жастан 44жасқадейін от 40 до 44 лет	45 жастан 49 жасқа дейін от 45 до 49 лет	50 жастан 54 жасқа дейін от 50 до 54 лет	55 жастан 59 жасқа дейін от 55 до 59 лет	59 жастанжоғары свыше 59 лет		
ҚР / РК	**6 295**	**347**	**687**	**918**	**819**	**767**	**827**	**831**	**823**	**276**	**12**	**300**
Ақмола / Акмолинская	275	10	19	31	43	47	50	33	30	12	1	11
Ақтөбе / Актюбинская	358	26	46	50	54	36	50	41	47	8	1	11
Алматы /Алматинская	801	35	78	143	93	99	93	93	118	49	3	57
Атырау /Атырауская	237	16	26	28	33	30	24	31	40	9	0	12
БҚО / ЗКО	306	32	61	40	30	44	35	31	28	5	0	8
Жамбыл / Жамбылская	457	33	60	63	58	45	57	66	61	14	2	13
Қарағанды / Карагандинская	386	25	33	40	48	44	39	69	60	28	3	31
Қостанай / Костанайская	226	23	27	30	28	29	28	30	21	10	0	10
Қызылорда / Кызылординская	377	18	46	74	57	47	45	42	41	7	0	5
Маңғыстау / Мангистауская	184	15	27	32	20	11	17	32	21	9	1	10
Павлодар / Павлодарская	242	19	20	29	34	25	40	26	35	14	0	16
СҚО / СКО	217	11	17	34	23	29	24	31	40	8	0	11
Түркістан/ Туркестанская	1036	27	111	197	154	121	145	148	116	17	0	4
ШҚО / ВКО	445	12	44	41	46	79	61	59	73	30	0	39
Нұр-Сұлтан қ. / г. Нур-Султан	164	9	15	16	26	21	20	28	19	10	1	11
Алматы қ. / г. Алматы	308	22	39	23	25	26	42	41	49	41	0	44
Шымкент қ./ г. Шымкент	276	14	18	47	47	34	57	30	24	5	0	7

Дереккөз: ҰБДҚ деректері
Источник: данные НОБД

2.2.74 ЖАО ведомстволық бағынысты күндізгі мемлекеттік жалпы білім беретін мектептердің биология мұғалімдерінің сандық және сапалық құрамы (қосымша жұмыс істеушілерді қоспағанда) / білімі, санаты, педагогикалық еңбек өтілі
Качественный и количественный состав учителей биологии дневных государственных общеобразовательных школ, подведомственных МИО (без совместителей) / образование, категория, педагогический стаж

адам *человек*

Аймақ /Регион	барлығы / всего	білімі бар / имеют образование			санаты барлар / имеют категорию				оның ішінде педагогикалық өтілі бар / из них имеют педагогический стаж					
		жоғары және жоғары оқу орнынан кейінгі /высшее и послевузовское	техникалық және кәсіби / техническое и профессиональное	жалпы орта / общее среднее	жоғары/ высшую	бірінші / первую	екінші / вторую	санаты жоқ / без категории	3 жылға дейін / до 3 лет	3 жылдан 5 жылға дейін / от 3 до 5 лет	6 жылдан 10 жылға дейін / от 6 до 10 лет	11 жылдан 15 жылға дейін / от 11 до 15 лет	16 жылдан 20 жылға дейін / от 16 до 20 лет	20 жылдан жоғары / свыше 20 лет
ҚР / РК	**9 646**	**9 622**	**19**	**5**	**2 792**	**2 880**	**2 136**	**1 838**	**2 789**	**1 168**	**1 502**	**1 060**	**816**	**2 311**
Ақмола / Акмолинская	445	439	6	0	97	146	126	76	106	54	63	61	40	121
Ақтөбе / Актюбинская	530	529	1	0	125	171	126	108	145	61	75	60	52	137
Алматы /Алматинская	1 225	1225	0	0	309	380	288	248	377	148	202	140	105	253
Атырау /Атырауская	344	344	0	0	107	107	57	73	137	40	28	37	22	80
БҚО / ЗКО	408	408	0	0	96	150	93	69	124	41	57	29	36	121
Жамбыл / Жамбылская	734	733	0	1	210	225	154	145	217	99	93	106	76	143
Қарағанды / Карагандинская	567	562	5	0	185	158	103	121	162	44	74	60	52	175
Қостанай / Костанайская	415	413	2	0	134	113	91	77	106	52	64	36	32	125
Қызылорда / Кызылординская	625	623	2	0	115	236	170	104	166	76	135	78	47	123
Маңғыстау / Мангистауская	345	345	0	0	92	81	76	96	127	45	60	30	26	57
Павлодар / Павлодарская	425	424	1	0	166	123	71	65	104	44	68	35	41	133
СҚО / СКО	331	330	1	0	99	106	62	64	85	36	51	28	33	98
Түркістан/ Туркестанская	1 535	1533	0	2	420	462	383	270	529	200	245	161	121	279
ШҚО / ВКО	630	630	0	0	195	189	133	113	136	81	102	73	45	193
Нұр-Сұлтан қ. / г. Нур-Султан	234	233	1	0	111	47	42	34	56	28	44	22	22	62
Алматы қ. / г. Алматы	424	423	0	1	184	73	76	91	101	61	58	44	32	128
Шымкент қ./ г. Шымкент	429	428	0	1	147	113	85	84	111	58	83	60	34	83

Дереккөз: ҰБДҚ деректері
Источник: данные НОБД

2.2.75 ЖАО ведомстволық бағынысты күндізгі мемлекеттік жалпы білім беретін мектептердің биология мұғалімдерінің сандық және сапалық құрамы (қосымша жұмыс істеушілерді қоспағанда)/ жасы
Качественный и количественный состав учителей биологии дневных государственных общеобразовательных школ, подведомственных МИО (без совместителей) /возраст

адам *человек*

Аймақ /Регион	барлығы / всего	оның ішінде жасы бойынша / из них по возрастам									зейнеткерлік жас (ерлер)/ пенсионный возраст (мужчины)	зейнеткерлік жас (әйелдер)/ пенсионный возраст (женщины)
		25 жасқадейін до 25 лет	25 жастан 29 жасқадейін от 25 до 29 лет	30 жастан 34 жасқадейін от 30 до 34 лет	35 жастан 39 жасқадейін от 35 до 39 лет	40 жастан 44жасқадейін от 40 до 44 лет	45 жастан 49 жаска дейін от 45 до 49 лет	50 жастан 54 жаска дейін от 50 до 54 лет	55 жастан 59 жаска дейін от 55 до 59 лет	59 жастанжоғары свыше 59 лет		
ҚР / РК	**9 646**	**726**	**1 299**	**1 766**	**1 232**	**1 284**	**1 146**	**1 091**	**887**	**215**	**12**	**230**
Ақмола / Акмолинская	445	26	55	65	77	70	64	42	34	12	0	16
Ақтөбе / Актюбинская	530	44	109	73	83	72	63	47	36	3	0	3
Алматы /Алматинская	1225	89	172	217	164	153	141	140	123	26	1	37
Атырау /Атырауская	344	32	44	50	37	47	39	39	51	5	0	11
БҚО / ЗКО	408	52	56	68	36	47	51	49	43	6	0	7
Жамбыл / Жамбылская	734	45	109	135	91	109	100	70	66	9	0	9
Қарағанды / Карагандинская	567	53	52	62	73	80	68	78	76	25	1	28
Қостанай / Костанайская	415	41	73	58	33	43	40	62	51	14	3	14
Қызылорда / Кызылординская	625	49	112	151	86	72	60	63	30	2	0	3
Маңғыстау / Мангистауская	345	70	63	70	28	38	27	30	12	7	0	6
Павлодар / Павлодарская	425	34	63	74	42	44	42	59	51	16	3	15
СҚО / СКО	331	31	41	40	45	39	41	43	40	11	1	10
Түркістан/ Туркестанская	1535	43	120	416	239	223	204	166	110	14	1	4
ШҚО / ВКО	630	38	98	80	77	88	76	77	75	21	0	20
Нұр-Сұлтан қ. / г. Нур-Султан	234	17	32	29	24	40	32	29	25	6	0	7
Алматы қ. / г. Алматы	424	46	55	54	32	56	53	53	44	31	1	36
Шымкент қ./ г. Шымкент	429	16	45	124	65	63	45	44	20	7	1	4

Дереккөз: ҰБДҚ деректері
Источник: данные НОБД

2.2.76 ЖАО ведомстволық бағынысты күндізгі мемлекеттік жалпы білім беретін мектептердің география мұғалімдерінің сандық және сапалық құрамы (қосымша жұмыс істеушілерді қоспағанда)/ білімі, санаты, педагогикалық еңбек өтілі
Качественный и количественный состав учителей географии дневных государственных общеобразовательных школ, подведомственных МИО (без совместителей) / образование, категория, педагогический стаж

адам *человек*

Аймақ /Регион	барлығы / всего	білімі бар / имеют образование			санаты барлар / имеют категорию				оның ішінде педагогикалық өтілі бар / из них имеют педагогический стаж					
		жоғары және жоғары оқу орнынан кейінгі /высшее и послевузовское	техникалық және кәсіби / техническое и профессиональное	жалпы орта / общее среднее	жоғары/ высшую	бірінші / первую	екінші / вторую	санаты жоқ / без категории	3 жылға дейін / до 3 лет	3 жылдан 5 жылға дейін / от 3 до 5 лет	6 жылдан 10 жылға дейін / от 6 до 10 лет	11 жылдан 15 жылға дейін / от 11 до 15 лет	16 жылдан 20 жылға дейін / от 16 до 20 лет	20 жылдан жоғары / свыше 20 лет
ҚР / РК	**8 906**	**8867**	**38**	**1**	**2 580**	**2 868**	**2 108**	**1 350**	**2 186**	**1 016**	**1 529**	**1 069**	**705**	**2 401**
Ақмола / Акмолинская	392	385	7	0	85	150	94	63	86	43	61	53	33	116
Ақтөбе / Актюбинская	524	523	1	0	122	150	150	102	119	62	110	58	31	144
Алматы /Алматинская	1 146	1143	3	0	307	393	256	190	296	133	212	122	72	311
Атырау /Атырауская	351	349	2	0	91	110	89	61	131	57	53	26	19	65
БҚО / ЗКО	407	407	0	0	112	162	80	53	85	26	50	42	32	172
Жамбыл / Жамбылская	697	696	1	0	203	227	163	104	179	76	116	88	70	168
Қарағанды / Карагандинская	519	515	4	0	169	177	97	76	109	48	76	57	52	177
Қостанай / Костанайская	372	369	3	0	84	120	105	63	97	49	89	31	19	87
Қызылорда / Кызылординская	554	554	0	0	115	235	142	62	92	62	106	93	64	137
Маңғыстау / Мангистауская	305	304	1	0	74	70	81	80	118	49	46	32	8	52
Павлодар / Павлодарская	326	323	3	0	119	113	69	25	52	31	76	48	36	83
СҚО / СКО	317	312	5	0	97	122	60	38	63	29	58	41	20	106
Түркістан/ Туркестанская	1437	1436	1	0	372	474	387	204	445	182	209	192	116	293
ШҚО / ВКО	602	596	6	0	202	157	147	96	118	71	103	63	54	193
Нұр-Сұлтан қ. / г. Нур-Султан	202	202	0	0	91	49	38	24	33	24	33	26	22	64
Алматы қ. / г. Алматы	425	423	1	1	200	73	82	70	93	41	70	40	26	155
Шымкент қ./ г. Шымкент	330	330	0	0	137	86	68	39	70	33	61	57	31	78

Дереккөз: ҰБДҚ деректері
Источник: данные НОБД

2.2.77 ЖАО ведомстволық бағынысты күндізгі мемлекеттік жалпы білім беретін мектептердің география мұғалімдерінің сандық және сапалық құрамы (қосымша жұмыс істеушілерді қоспағанда)/ жасы Качественный и количественный состав учителей географии дневных государственных общеобразовательных школ, подведомственных МИО (без совместителей) /возраст

адам *человек*

Аймақ /Регион	барлығы / всего	оның ішінде жасы бойынша / из них по возрастам									зейнеткерлік жас (ерлер)/ пенсионный возраст (мужчины)	зейнеткерлік жас (әйелдер)/ пенсионный возраст (женщины)
		25 жасқадейін до 25 лет	25 жастан 29 жасқадейін от 25 до 29 лет	30 жастан 34 жасқадейін от 30 до 34 лет	35 жастан 39 жасқадейін от 35 до 39 лет	40 жастан 44жасқадейін от 40 до 44 лет	45 жастан 49 жасқа дейін от 45 до 49 лет	50 жастан 54 жасқа дейін от 50 до 54 лет	55 жастан 59 жасқа дейін от 55 до 59 лет	59 жастанжоғары свыше 59 лет		
ҚР / РК	**8 906**	**363**	**1 202**	**1 513**	**1 272**	**1 060**	**1 140**	**1 069**	**968**	**319**	**24**	**279**
Ақмола / Акмолинская	392	13	52	63	57	53	52	48	34	20	0	20
Ақтөбе / Актюбинская	524	27	131	87	56	76	58	48	35	6	0	4
Алматы /Алматинская	1146	43	126	217	134	132	135	162	144	53	6	44
Атырау /Атырауская	351	12	96	57	42	49	31	34	22	8	1	7
БҚО / ЗКО	407	33	34	58	32	43	71	65	49	22	1	16
Жамбыл / Жамбылская	697	18	104	140	89	63	91	95	85	12	1	6
Қарағанды / Карагандинская	519	22	55	70	54	66	83	65	75	29	1	29
Қостанай / Костанайская	372	39	85	66	38	30	37	31	38	8	0	12
Қызылорда / Кызылординская	554	7	67	100	111	112	73	45	37	2	0	4
Маңғыстау / Мангистауская	305	55	75	61	24	16	26	15	23	10	2	14
Павлодар / Павлодарская	326	9	49	75	53	45	38	26	22	9	0	7
СҚО / СКО	317	12	39	45	33	31	39	42	52	24	3	17
Түркістан/ Туркестанская	1437	22	116	239	335	171	196	185	153	20	0	5
ШҚО / ВКО	602	16	84	85	70	70	82	83	85	27	3	28
Нұр-Сұлтан қ. / г. Нур-Султан	202	7	25	24	25	25	34	29	22	11	2	9
Алматы қ. / г. Алматы	425	23	47	63	48	33	47	54	58	52	4	51
Шымкент қ./ г. Шымкент	330	5	17	63	71	45	47	42	34	6	0	6

Дерекқөз: ҰБДҚ деректері
Источник: данные НОБД

2.2.78 ЖАО ведомстволық бағынысты күндізгі мемлекеттік жалпы білім беретін мектептердің қазақ тілі мұғалімдерінің сандық және сапалық құрамы (қосымша жұмыс істеушілерді қоспағанда) / білімі, санаты, педагогикалық еңбек өтілі Качественный и количественный состав учителей казахского языка дневных государственных общеобразовательных школ, подведомственных МИО (без совместителей) / образование, категория, педагогический стаж

адам *человек*

Аймақ /Регион	барлығы / всего	білімі бар / имеют образование			санаты барлар / имеют категорию				оның ішінде педагогикалық өтілі бар / из них имеют педагогический стаж					
		жоғары және жоғары оқу орнынан кейінгі /высшее и послевузовское	техникалық және кәсіби / техническое и профессиональное	жалпы орта / общее среднее	жоғары/ высшую	бірінші / первую	екінші / вторую	санаты жоқ / без категории	3 жылға дейін / до 3 лет	3 жылдан 5 жылға дейін / от 3 до 5 лет	6 жылдан 10 жылға дейін / от 6 до 10 лет	11 жылдан 15 жылға дейін / от 11 до 15 лет	16 жылдан 20 жылға дейін / от 16 до 20 лет	20 жылдан жоғары / свыше 20 лет
ҚР / РК	**33 232**	**31 900**	**1322**	**10**	**11 386**	**10 790**	**6 664**	**4 392**	**7 464**	**3 331**	**4 550**	**4 898**	**3 277**	**9 712**
Ақмола / Акмолинская	1600	1439	161	0	416	602	366	216	328	153	240	220	130	529
Ақтөбе / Актюбинская	1616	1528	88	0	569	490	298	259	337	140	192	205	169	573
Алматы /Алматинская	4041	3877	160	4	1108	1420	858	655	1074	446	606	592	341	982
Атырау /Атырауская	1050	990	58	2	365	336	192	157	360	129	120	97	81	263
БҚО / ЗКО	1287	1200	87	0	365	497	275	150	256	98	158	222	124	429
Жамбыл / Жамбылская	2481	2432	49	0	826	853	514	288	552	226	382	437	281	603
Қарағанды / Карагандинская	2194	2100	94	0	775	750	429	240	384	203	273	323	247	764
Қостанай / Костанайская	1548	1482	66	0	503	565	306	174	251	134	217	234	168	544
Қызылорда / Кызылординская	1685	1631	54	0	463	665	377	180	309	142	273	256	175	530
Маңғыстау / Мангистауская	983	946	37	0	334	240	177	232	288	131	145	138	70	211
Павлодар / Павлодарская	1481	1388	93	0	711	407	191	172	247	115	165	233	141	580
СҚО / СКО	1239	1105	134	0	362	439	247	191	234	129	174	183	105	414
Түркістан/ Туркестанская	4982	4947	34	1	1613	1617	1185	567	1445	639	614	677	576	1031
ШҚО / ВКО	2273	2127	146	0	825	681	444	323	447	215	328	338	167	778
Нұр-Сұлтан қ. / г. Нур-Султан	1019	1001	18	0	533	246	133	107	166	102	130	144	100	377
Алматы қ. / г. Алматы	2205	2159	43	3	897	562	403	343	484	224	306	312	188	691
Шымкент қ./ г. Шымкент	1548	1548	0	0	721	420	269	138	302	105	227	287	214	413

Дерекқөз: ҰБДҚ деректері
Источник: данные НОБД

2.2.79 ЖАО ведомстволық бағынысты күндізгі мемлекеттік жалпы білім беретін мектептердің қазақ тілі мұғалімдерінің сандық және сапалық құрамы (қосымша жұмыс істеушілерді қоспағанда)/ жасы
Качественный и количественный состав учителей казахского языка дневных государственных общеобразовательных школ, подведомственных МИО (без совместителей) /возраст

адам *человек*

Аймақ /Регион	барлығы / всего	оның ішінде жасы бойынша / из них по возрастам									зейнеткерлік жас (ерлер)/ пенсионный возраст (мужчины)	зейнеткерлік жас (әйелдер)/ пенсионный возраст (женщины)
		25 жасқадейін до 25 лет	25 жастан 29 жасқадейін от 25 до 29 лет	30 жастан 34 жасқадейін от 30 до 34 лет	35 жастан 39 жасқадейін от 35 до 39 лет	40 жастан 44жасқадейін от 40 до 44 лет	45 жастан 49 жасқа дейін от 45 до 49 лет	50 жастан 54 жасқа дейін от 50 до 54 лет	55 жастан 59 жасқа дейін от 55 до 59 лет	59 жастанжоғары свыше 59 лет		
ҚР / РК	**33 232**	**1 727**	**2 567**	**4 520**	**6 063**	**6 229**	**5 445**	**3 490**	**2 665**	**526**	**13**	**625**
Ақмола / Акмолинская	1600	111	125	218	235	288	255	217	130	21	0	31
Ақтөбе / Актюбинская	1616	142	180	216	245	265	274	178	106	10	0	8
Алматы /Алматинская	4041	235	353	656	689	729	543	393	364	79	4	94
Атырау /Атырауская	1050	89	98	144	147	188	183	129	65	7	0	9
БҚО / ЗКО	1287	90	105	186	223	240	213	134	89	7	0	13
Жамбыл / Жамбылская	2481	75	192	405	531	446	437	227	148	20	1	22
Қарағанды / Карагандинская	2194	107	149	243	321	467	388	253	221	45	1	64
Қостанай / Костанайская	1548	85	107	155	252	358	247	156	158	30	1	45
Қызылорда / Кызылординская	1685	67	174	287	306	304	281	154	100	12	1	0
Маңғыстау / Мангистауская	983	129	140	144	121	136	152	92	56	13	0	16
Павлодар / Павлодарская	1481	84	109	195	235	307	207	168	148	28	0	41
СҚО / СКО	1239	91	91	180	171	228	203	137	110	28	2	36
Түркістан/ Туркестанская	4982	38	235	646	1390	1026	807	501	318	21	1	7
ШҚО / ВКО	2273	113	191	265	380	389	374	268	255	38	2	41
Нұр-Султан қ. / г. Нур-Султан	1019	58	69	97	120	186	218	113	118	40	0	52
Алматы қ. / г. Алматы	2205	190	195	265	327	345	349	225	195	114	0	133
Шымкент қ./ г. Шымкент	1548	23	54	218	370	327	314	145	84	13	0	13

Дереккөз: ҰБДҚ деректері
Источник: данные НОБД

2.2.80 ЖАО ведомстволық бағынысты күндізгі мемлекеттік жалпы білім беретін мектептердің орыс тілі мұғалімдерінің сандық және сапалық құрамы (қосымша жұмыс істеушілерді қоспағанда) / білімі, санаты, педагогикалық еңбек өтілі Качественный и количественный состав учителей русского языка дневных государственных общеобразовательных школ, подведомственных МИО (без совместителей) / образование, категория, педагогический стаж

адам *человек*

Аймақ /Регион	барлығы / всего	білімі бар / имеют образование			санаты барлар / имеют категорию				оның ішінде педагогикалық өтілі бар / из них имеют педагогический стаж					
		жоғары және жоғары оқу орнынан кейінгі / высшее и послевузовское	техникалық және кәсіби / техническое и профессиональное	жалпы орта / общее среднее	жоғары/ высшую	бірінші / первую	екінші / вторую	санаты жоқ / без категории	3 жылға дейін до 3 лет	3 жылдан 5 жылға дейін / от 3 до 5 лет	6 жылдан 10 жылға дейін / от 6 до 10 лет	11 жылдан 15 жылға дейін / от 11 до 15 лет	16 жылдан 20 жылға дейін / от 16 до 20 лет	20 жылдан жоғары / свыше 20 лет
ҚР / РК	**21 864**	**21 243**	**613**	**8**	**8 046**	**6 454**	**3 457**	**3 907**	**4 518**	**1 758**	**2 223**	**1 851**	**1 560**	**9 954**
Ақмола / Акмолинская	971	938	33	0	298	379	154	140	133	72	93	93	72	508
Ақтөбе / Актюбинская	1 104	1 005	99	0	343	322	179	260	241	67	105	81	91	519
Алматы /Алматинская	2 771	2 669	99	3	828	944	443	556	660	225	281	232	206	1 167
Атырау /Атырауская	688	673	15	0	231	232	116	109	207	58	58	49	45	271
БҚО / ЗКО	882	838	44	0	198	387	146	151	157	36	59	70	77	483
Жамбыл / Жамбылская	1 657	1 636	21	0	643	470	263	281	346	130	159	162	117	743
Қарағанды / Карагандинская	1 242	1 213	28	1	524	384	190	144	186	65	109	106	104	672
Қостанай / Костанайская	813	789	24	0	323	246	124	120	127	65	108	91	56	366
Қызылорда / Кызылординская	1 376	1 345	31	0	395	478	239	264	289	125	121	111	95	635
Маңғыстау / Мангистауская	778	699	79	0	261	213	116	188	185	79	80	58	71	305
Павлодар / Павлодарская	816	799	17	0	450	186	95	85	93	53	73	65	59	473
СҚО / СКО	717	706	11	0	284	212	110	111	96	56	85	76	44	360
Түркістан/ Туркестанская	3 712	3 691	19	2	1 069	1 067	714	862	1 153	465	448	297	198	1 151
ШҚО / ВКО	1 516	1 458	57	1	683	392	215	226	231	107	124	128	84	842
Нұр-Сұлтан қ. / г. Нур-Султан	663	659	4	0	371	147	76	69	60	31	59	45	56	412
Алматы қ. / г. Алматы	1 101	1 071	30	0	560	216	139	186	180	49	127	93	94	558
Шымкент қ./ г. Шымкент	1 057	1 054	2	1	585	179	138	155	174	75	134	94	91	489

Дереккөз: ҰБДҚ деректері
Источник: данные НОБД

2.2.81 ЖАО ведомстволық бағынысты күндізгі мемлекеттік жалпы білім беретін мектептердің орыс тілі мұғалімдерінің сандық және сапалық құрамы (қосымша жұмыс істеушілерді қоспағанда) / жасы
Качественный и количественный состав учителей русского языка дневных государственных общеобразовательных школ, подведомственных МИО (без совместителей) /возраст

адам *человек*

Аймақ /Регион	барлығы / всего	оның ішінде жасы бойынша / из них по возрастам									зейнеткерлік жас (ерлер)/ пенсионный возраст (мужчины)	зейнеткерлік жас (әйелдер)/ пенсионный возраст (женщины)
		25 жасқадейін до 25 лет	25 жастан 29 жасқадейін от 25 до 29 лет	30 жастан 34 жасқадейін от 30 до 34 лет	35 жастан 39 жасқадейін от 35 до 39 лет	40 жастан 44жасқадейін от 40 до 44 лет	45 жастан 49 жасқа дейін от 45 до 49 лет	50 жастан 54 жасқа дейін от 50 до 54 лет	55 жастан 59 жасқа дейін от 55 до 59 лет	59 жастанжоғары свыше 59 лет		
ҚР / РК	**21 864**	**859**	**1 258**	**1 336**	**1 785**	**2 556**	**4 153**	**4 362**	**4 049**	**1 506**	**29**	**1 887**
Ақмола / Акмолинская	971	7	42	67	80	107	160	191	214	103	1	135
Ақтөбе / Актюбинская	1 104	113	75	67	97	135	183	194	197	43	1	60
Алматы /Алматинская	2 771	86	139	180	198	359	510	578	521	200	3	260
Атырау /Атырауская	688	36	32	33	59	77	123	154	117	57	2	70
БҚО / ЗКО	882	55	20	36	112	100	142	180	191	46	1	71
Жамбыл / Жамбылская	1 657	39	84	89	146	220	373	329	300	77	2	92
Қарағанды / Карагандинская	1 242	37	25	50	81	157	257	263	222	150	1	178
Қостанай / Костанайская	813	35	48	67	92	98	109	127	176	61	0	86
Қызылорда / Кызылординская	1 376	60	148	75	106	136	304	290	224	33	0	43
Маңғыстау / Мангистауская	778	67	71	50	67	87	128	133	117	58	2	69
Павлодар / Павлодарская	816	16	44	58	66	92	121	162	179	78	1	106
СҚО / СКО	717	12	33	82	54	75	117	129	149	66	2	88
Түркістан/ Туркестанская	3 712	146	342	294	329	443	770	755	568	65	7	65
ШҚО / ВКО	1 516	42	43	79	126	173	261	335	324	133	3	165
Нұр-Сұлтан қ. / г. Нур-Султан	663	10	12	11	35	57	114	144	168	112	2	142
Алматы қ. / г. Алматы	1 101	68	41	42	75	116	196	179	203	181	1	207
Шымкент қ./ г. Шымкент	1 057	30	59	56	62	124	285	219	179	43	0	50

Дереккөз: ҰБДҚ деректері
Источник: данные НОБД

2.2.82 ЖАО ведомстволық бағынысты күндізгі мемлекеттік жалпы білім беретін мектептердің ағылшын тілі мұғалімдерінің сандық және сапалық құрамы (қосымша жұмыс істеушілерді қоспағанда)/ білімі, санаты, педагогикалық еңбек өтілі

Качественный и количественный состав учителей английского языка дневных государственных общеобразовательных школ, подведомственных МИО (без совместителей) / образование, категория, педагогический стаж

адам *человек*

Аймақ /Регион	барлығы / всего	білімі бар / имеют образование			санаты барлар / имеют категорию				оның ішінде педагогикалық өтілі бар / из них имеют педагогический стаж					
		жоғары және жоғары оқу орнынан кейінгі / высшее и послевузовское	техникалық және кәсіби / техническое и профессиональное	жалпы орта / общее среднее	жоғары/ высшую	бірінші / первую	екінші / вторую	санаты жоқ / без категории	3 жылға дейін / до 3 лет	3 жылдан 5 жылға дейін / от 3 до 5 лет	6 жылдан 10 жылға дейін / от 6 до 10 лет	11 жылдан 15 жылға дейін / от 11 до 15 лет	16 жылдан 20 жылға дейін / от 16 до 20 лет	20 жылдан жоғары / свыше 20 лет
ҚР / РК	**24 740**	**21 989**	**2 726**	**25**	**3 429**	**5 683**	**6 472**	**9 156**	**9 348**	**3 681**	**3 958**	**3 117**	**1 554**	**3 082**
Ақмола / Акмолинская	1 008	792	216	0	103	245	252	408	402	138	160	112	62	134
Ақтөбе / Актюбинская	1 245	1 051	194	0	145	301	323	476	413	184	207	183	76	182
Алматы /Алматинская	3 135	2 802	332	1	338	703	812	1 282	1 246	517	484	368	172	348
Атырау /Атырауская	855	733	121	1	92	204	230	329	377	139	130	89	62	58
БҚО / ЗКО	1 000	863	135	2	100	295	295	310	306	125	149	144	82	194
Жамбыл / Жамбылская	1 891	1 775	114	2	293	442	477	679	712	256	284	288	104	247
Қарағанды / Карагандинская	1 435	1 148	284	3	183	273	390	589	549	217	244	179	82	164
Қостанай / Костанайская	874	711	162	1	128	223	204	319	326	131	152	108	45	112
Қызылорда / Кызылординская	1 592	1 396	196	0	168	475	444	505	518	253	256	224	107	234
Маңғыстау / Мангистауская	1 028	796	232	0	119	211	247	451	445	161	174	105	63	80
Павлодар / Павлодарская	865	731	133	1	183	216	173	293	279	123	164	128	49	122
СҚО / СКО	650	528	121	1	104	164	157	225	236	90	92	92	36	104
Түркістан/ Туркестанская	3 786	3 730	54	2	475	888	1 101	1 322	1 601	584	589	460	251	301
ШҚО / ВКО	1 624	1 400	224	0	274	352	447	551	504	249	280	185	135	271
Нұр-Сұлтан қ. / г. Нур-Султан	899	821	77	1	158	145	209	387	376	120	143	93	42	125
Алматы қ. / г. Алматы	1 597	1 460	128	9	338	247	375	637	619	232	244	149	73	280
Шымкент қ./ г. Шымкент	1 256	1 252	3	1	228	299	336	393	439	162	206	210	113	126

Дереккөз: ҰБДҚ деректері
Источник: данные НОБД

2.2.83 ЖАО ведомстволық бағынысты күндізгі мемлекеттік жалпы білім беретін мектептердің ағылшын тілі мұғалімдерінің сандық және сапалық құрамы (қосымша жұмыс істеушілерді қоспағанда) / жасы
Качественный и количественный состав учителей английского языка дневных государственных общеобразовательных школ, подведомственных МИО (без совместителей) /возраст

адам *человек*

Аймақ /Регион	барлығы / всего	оның ішінде жасы бойынша / из них по возрастам									зейнеткерлік жас (ерлер)/ пенсионный возраст (мужчины)	зейнеткерлік жас (әйелдер)/ пенсионный возраст (женщины)
		25 жасқадейін до 25 лет	25 жастан 29 жасқадейін от 25 до 29 лет	30 жастан 34 жасқадейін от 30 до 34 лет	35 жастан 39 жасқадейін от 35 до 39 лет	40 жастан 44жасқадейін от 40 до 44 лет	45 жастан 49 жасқа дейін от 45 до 49 лет	50 жастан 54 жасқа дейін от 50 до 54 лет	55 жастан 59 жасқа дейін от 55 до 59 лет	59 жастанжоғары свыше 59 лет		
ҚР / РК	**24 740**	**4 577**	**4 619**	**5 179**	**4 846**	**1 514**	**931**	**1 254**	**1 419**	**401**	**3**	**521**
Ақмола / Акмолинская	1 008	248	178	187	170	52	37	50	71	15	0	25
Ақтөбе / Актюбинская	1 245	288	220	257	199	97	57	56	58	13	0	15
Алматы /Алматинская	3 135	551	598	640	637	202	108	141	181	77	0	101
Атырау /Атырауская	855	161	183	177	194	51	38	33	18	0	0	2
БҚО / ЗКО	1 000	176	144	175	237	77	39	77	62	13	0	19
Жамбыл / Жамбылская	1 891	297	355	427	354	100	79	123	138	18	0	27
Қарағанды / Карагандинская	1 435	357	266	324	195	90	51	63	61	28	0	31
Қостанай / Костанайская	874	223	158	182	142	30	24	39	59	17	1	20
Қызылорда / Кызылординская	1 592	289	340	331	283	72	55	94	123	5	1	8
Маңғыстау / Мангистауская	1 028	284	242	176	159	52	29	41	34	11	0	12
Павлодар / Павлодарская	865	192	139	204	151	40	23	33	60	23	0	30
СҚО / СКО	650	147	106	119	113	39	25	33	43	25	0	30
Түркістан/ Туркестанская	3 786	364	762	943	975	219	121	186	199	17	0	11
ШҚО / ВКО	1 624	256	304	299	301	168	67	94	99	36	0	53
Нұр-Сұлтан қ. / г. Нур-Султан	899	217	179	178	131	35	37	49	56	17	1	28
Алматы қ. / г. Алматы	1 597	407	269	228	215	102	95	92	112	77	0	97
Шымкент қ./ г. Шымкент	1 256	120	176	332	390	88	46	50	45	9	0	12

Дереккөз: ҰБДҚ деректері
Источник: данные НОБД

2.2.84 ЖАО ведомстволық бағынысты күндізгі мемлекеттік жалпы білім беретін мектептердің неміс тілі мұғалімдерінің сандық және сапалық құрамы (қосымша жұмыс істеушілерді қоспағанда) / білімі, санаты, педагогикалық еңбек өтілі Качественный и количественный состав учителей немецкого языка дневных государственных общеобразовательных школ, подведомственных МИО (без совместителей) / образование, категория, педагогический стаж

адам *человек*

Аймақ /Регион	барлығы / всего	білімі бар / имеют образование			санаты барлар / имеют категорию				оның ішінде педагогикалық өтілі бар / из них имеют педагогический стаж					
		жоғары және жоғары оқу орнынан кейінгі / высшее и послевузовское	техникалық және кәсіби / техническое и профессиональное	жалпы орта / общее среднее	жоғары/ высшую	бірінші / первую	екінші / вторую	санаты жоқ / без категории	3 жылға дейін / до 3 лет	3 жылдан 5 жылға дейін / от 3 до 5 лет	6 жылдан 10 жылға дейін / от 6 до 10 лет	11 жылдан 15 жылға дейін / от 11 до 15 лет	16 жылдан 20 жылға дейін / от 16 до 20 лет	20 жылдан жоғары / свыше 20 лет
ҚР / РК	**110**	**109**	**1**	**0**	**66**	**23**	**11**	**10**	**12**	**10**	**9**	**13**	**7**	**59**
Ақмола / Акмолинская	11	11	0	0	4	6	0	1	0	1	0	0	1	9
Ақтөбе / Актюбинская	3	3	0	0	3	0	0	0	0	0	0	0	0	3
Алматы /Алматинская	3	3	0	0	1	1	1	0	0	1	0	0	0	2
Атырау /Атырауская	0	0	0	0	0	0	0	0	0	0	0	0	0	0
БҚО / ЗКО	2	2	0	0	2	0	0	0	1	0	0	0	1	0
Жамбыл / Жамбылская	4	4	0	0	4	0	0	0	0	0	0	0	0	4
Қарағанды / Карагандинская	10	10	0	0	6	3	1	0	0	1	2	2	1	4
Қостанай / Костанайская	6	6	0	0	4	2	0	0	0	1	0	1	0	4
Қызылорда / Кызылординская	0	0	0	0	0	0	0	0	0	0	0	0	0	0
Маңғыстау / Мангистауская	0	0	0	0	0	0	0	0	0	0	0	0	0	0
Павлодар / Павлодарская	8	8	0	0	4	2	1	1	2	2	0	1	0	3
СҚО / СКО	5	5	0	0	2	1	1	1	3	0	1	0	0	1
Түркістан/ Туркестанская	1	1	0	0	1	0	0	0	1	0	0	0	0	0
ШҚО / ВКО	10	9	1	0	5	1	2	2	1	1	1	1	0	6
Нұр-Сұлтан қ. / г. Нур-Султан	13	13	0	0	10	1	1	1	1	0	3	2	0	7
Алматы қ. / г. Алматы	32	32	0	0	19	5	4	4	3	3	2	5	3	16
Шымкент қ./ г. Шымкент	2	2	0	0	1	1	0	0	0	0	0	1	1	0

Дерекқөз: ҰБДҚ деректері
Источник: данные НОБД

2.2.85 ЖАО ведомстволық бағынысты күндізгі мемлекеттік жалпы білім беретін мектептердің неміс тілі мұғалімдерінің сандық және сапалық құрамы (қосымша жұмыс істеушілерді қоспағанда) / жасы
Качественный и количественный состав учителей немецкого языка дневных государственных общеобразовательных школ, подведомственных МИО (без совместителей) / возраст

адам *человек*

Аймақ /Регион	барлығы / всего	оның ішінде жасы бойынша / из них по возрастам									зейнеткерлік жас (ерлер)/ пенсионный возраст (мужчины)	зейнеткерлік жас (әйелдер)/ пенсионный возраст (женщины)
		25 жасқадейін до 25 лет	25 жастан 29 жасқадейін от 25 до 29 лет	30 жастан 34 жасқадейін от 30 до 34 лет	35 жастан 39 жасқадейін от 35 до 39 лет	40 жастан 44жасқадейін от 40 до 44 лет	45 жастан 49 жасқа дейін от 45 до 49 лет	50 жастан 54 жасқа дейін от 50 до 54 лет	55 жастан 59 жасқа дейін от 55 до 59 лет	59 жастанжоғары свыше 59 лет		
ҚР / РК	**110**	**6**	**1**	**7**	**14**	**13**	**14**	**9**	**21**	**25**	**1**	**27**
Ақмола / Акмолинская	11	0	0	0	0	1	0	3	3	4	0	4
Ақтөбе / Актюбинская	3	0	0	0	0	0	0	2	1	0	0	0
Алматы /Алматинская	3	0	0	0	1	0	0	1	0	1	1	0
Атырау /Атырауская	0	0	0	0	0	0	0	0	0	0	0	0
БҚО / ЗКО	2	0	0	0	1	1	0	0	0	0	0	0
Жамбыл / Жамбылская	4	0	0	0	0	2	1	0	1	0	0	0
Қарағанды / Карагандинская	10	0	0	0	3	3	0	1	2	1	0	1
Қостанай / Костанайская	6	0	0	0	1	2	0	1	1	1	0	1
Қызылорда / Кызылординская	0	0	0	0	0	0	0	0	0	0	0	0
Маңғыстау / Мангистауская	0	0	0	0	0	0	0	0	0	0	0	0
Павлодар / Павлодарская	8	1	0	0	2	0	1	0	3	1	0	1
СҚО / СКО	5	1	0	1	1	0	1	0	1	0	0	0
Түркістан/ Туркестанская	1	0	0	0	0	0	0	0	1	0	0	0
ШҚО / ВКО	10	1	1	3	0	0	2	0	1	2	0	2
Нұр-Сұлтан қ. / г. Нур-Султан	13	1	0	2	1	1	1	0	3	4	0	5
Алматы қ. / г. Алматы	32	2	0	1	4	2	8	1	4	10	0	12
Шымкент қ./ г. Шымкент	2	0	0	0	0	1	0	0	0	1	0	1

Дерекқөз: ҰБДҚ деректері
Источник: данные НОБД

2.2.86 ЖАО ведомстволық бағынысты күндізгі мемлекеттік жалпы білім беретін мектептердің француз тілі мұғалімдерінің сандық және сапалық құрамы (қосымша жұмыс істеушілерді қоспағанда) / білімі, санаты, педагогикалық еңбек өтілі
Качественный и количественный состав учителей французского языка дневных государственных общеобразовательных школ, подведомственных МИО (без совместителей) / образование, категория, педагогический стаж

адам *человек*

Аймақ /Регион	барлығы / всего	білімі бар / имеют образование			санаты барлар / имеют категорию				оның ішінде педагогикалық өтілі бар / из них имеют педагогический стаж					
		жоғары және жоғары оқу орнынан кейінгі /высшее и послевузовское	техникалық және кәсіби / техническое и профессиональное	жалпы орта / общее среднее	жоғары/ высшую	бірінші / первую	екінші / вторую	санаты жоқ / без категории	3 жылға дейін / до 3 лет	3 жылдан 5 жылға дейін / от 3 до 5 лет	6 жылдан 10 жылға дейін / от 6 до 10 лет	11 жылдан 15 жылға дейін / от 11 до 15 лет	16 жылдан 20 жылға дейін / от 16 до 20 лет	20 жылдан жоғары / свыше 20 лет
ҚР / РК	**69**	**68**	**1**	**0**	**45**	**6**	**9**	**9**	**18**	**2**	**8**	**8**	**5**	**28**
Ақмола / Акмолинская	4	4	0	0	1	1	1	1	3	0	0	0	0	1
Ақтөбе / Актюбинская	0	0	0	0	0	0	0	0	0	0	0	0	0	0
Алматы /Алматинская	3	3	0	0	3	0	0	0	2	0	1	0	0	0
Атырау /Атырауская	1	1	0	0	0	0	1	0	1	0	0	0	0	0
БҚО / ЗКО	0	0	0	0	0	0	0	0	0	0	0	0	0	0
Жамбыл / Жамбылская	1	1	0	0	1	0	0	0	0	0	0	0	0	1
Қарағанды / Карагандинская	3	3	0	0	1	0	0	2	1	1	0	0	0	1
Қостанай / Костанайская	5	4	1	0	3	0	1	1	1	0	1	0	0	3
Қызылорда / Кызылординская	2	2	0	0	0	0	2	0	1	0	1	0	0	0
Маңғыстау / Мангистауская	0	0	0	0	0	0	0	0	0	0	0	0	0	0
Павлодар / Павлодарская	3	3	0	0	2	0	1	0	0	0	0	0	0	3
СҚО / СКО	4	4	0	0	2	0	0	2	2	0	0	1	0	1
Түркістан/ Туркестанская	5	5	0	0	4	0	0	1	1	0	0	1	0	3
ШҚО / ВКО	0	0	0	0	0	0	0	0	0	0	0	0	0	0
Нұр-Сұлтан қ. / г. Нур-Султан	12	12	0	0	9	1	1	1	2	1	1	2	2	4
Алматы қ. / г. Алматы	26	26	0	0	19	4	2	1	4	0	4	4	3	11
Шымкент қ./ г. Шымкент	0	0	0	0	0	0	0	0	0	0	0	0	0	0

Дереккөз: ҰБДҚ деректері
Источник: данные НОБД

2.2.87 ЖАО ведомстволық бағынысты күндізгі мемлекеттік жалпы білім беретін мектептердің француз тілі мұғалімдерінің сандық және сапалық құрамы (қосымша жұмыс істеушілерді қоспағанда) / жасы
Качественный и количественный состав учителей французского языка дневных государственных общеобразовательных школ, подведомственных МИО (без совместителей) /возраст

адам *человек*

Аймақ /Регион	барлығы / всего	оның ішінде жасы бойынша / из них по возрастам									зейнеткерлік жас (ерлер)/ пенсионный возраст (мужчины)	зейнеткерлік жас (әйелдер)/ пенсионный возраст (женщины)
		25 жасқадейін до 25 лет	25 жастан 29 жасқадейін от 25 до 29 лет	30 жастан 34 жасқадейін от 30 до 34 лет	35 жастан 39 жасқадейін от 35 до 39 лет	40 жастан 44жасқадейін от 40 до 44 лет	45 жастан 49 жасқа дейін от 45 до 49 лет	50 жастан 54 жасқа дейін от 50 до 54 лет	55 жастан 59 жасқа дейін от 55 до 59 лет	59 жастанжоғары свыше 59 лет		
ҚР / РК	**69**	**6**	**3**	**5**	**1**	**7**	**9**	**11**	**8**	**19**	**0**	**18**
Ақмола / Акмолинская	4	1	1	0	0	0	0	0	0	2	0	1
Ақтөбе / Актюбинская	0	0	0	0	0	0	0	0	0	0	0	0
Алматы /Алматинская	3	0	0	1	0	0	0	1	1	0	0	0
Атырау /Атырауская	1	0	1	0	0	0	0	0	0	0	0	0
БҚО / ЗКО	0	0	0	0	0	0	0	0	0	0	0	0
Жамбыл / Жамбылская	1	0	0	0	0	0	0	0	1	0	0	0
Қарағанды / Карагандинская	3	1	1	0	0	0	0	0	1	0	0	0
Қостанай / Костанайская	5	0	0	1	0	0	2	0	1	1	0	1
Қызылорда / Кызылординская	2	0	0	0	0	1	0	1	0	0	0	0
Маңғыстау / Мангистауская	0	0	0	0	0	0	0	0	0	0	0	0
Павлодар / Павлодарская	3	0	0	0	0	1	0	1	1	0	0	1
СҚО / СКО	4	2	0	0	0	0	1	0	0	1	0	1
Түркістан/ Туркестанская	5	0	0	0	0	0	1	2	1	1	0	0
ШҚО / ВКО	0	0	0	0	0	0	0	0	0	0	0	0
Нұр-Сұлтан қ. / г. Нур-Султан	12	0	0	1	0	2	0	2	2	5	0	5
Алматы қ. / г. Алматы	26	2	0	2	1	3	5	4	0	9	0	9
Шымкент қ./ г. Шымкент	0	0	0	0	0	0	0	0	0	0	0	0

Дереккөз: ҰБДҚ деректері
Источник: данные НОБД

2.2.88 ЖАО ведомстволық бағынысты күндізгі мемлекеттік жалпы білім беретін мектептердің басқа шет тілдері мұғалімдерінің сандық және сапалық құрамы (қосымша жұмыс істеушілерді қоспағанда)/ білімі, санаты, педагогикалық еңбек өтілі

Качественный и количественный состав учителей других иностранных языков дневных государственных общеобразовательных школ, подведомственных МИО (без совместителей) / образование, категория, педагогический стаж

адам *человек*

Аймақ /Регион	барлығы / всего	білімі бар / имеют образование			санаты барлар / имеют категорию				оның ішінде педагогикалық өтілі бар / из них имеют педагогический стаж					
		жоғары және жоғары оқу орнынан кейінгі /высшее и послевузовское	техникалық және кәсіби / техническое и профессиональное	жалпы орта / общее среднее	жоғары/ высшую	бірінші / первую	екінші / вторую	санаты жоқ / без категории	3 жылға дейін / до 3 лет	3 жылдан 5 жылға дейін / от 3 до 5 лет	6 жылдан 10 жылға дейін / от 6 до 10 лет	11 жылдан 15 жылға дейін / от 11 до 15 лет	16 жылдан 20 жылға дейін / от 16 до 20 лет	20 жылдан жоғары / свыше 20 лет
ҚР /РК	**40**	**40**	**0**	**0**	**12**	**6**	**7**	**15**	**15**	**11**	**5**	**4**	**1**	**4**
Ақмола / Акмолинская	1	1	0	0	1	0	0	0	1	0	0	0	0	0
Ақтөбе / Актюбинская	1	1	0	0	0	1	0	0	0	0	0	1	0	0
Алматы /Алматинская	2	2	0	0	0	1	1	0	0	1	1	0	0	0
Атырау /Атырауская	2	2	0	0	2	0	0	0	0	1	0	1	0	0
БҚО / ЗКО	0	0	0	0	0	0	0	0	0	0	0	0	0	0
Жамбыл / Жамбылская	4	4	0	0	2	0	1	1	1	1	1	1	0	0
Қарағанды / Карагандинская	1	1	0	0	0	0	0	1	1	0	0	0	0	0
Қостанай / Костанайская	1	1	0	0	0	0	0	1	1	0	0	0	0	0
Қызылорда / Кызылординская	3	3	0	0	0	1	1	1	1	2	0	0	0	0
Маңғыстау / Мангистауская	3	3	0	0	1	0	1	1	1	2	0	0	0	0
Павлодар / Павлодарская	3	3	0	0	1	1	0	1	1	0	1	1	0	0
СҚО / СКО	1	1	0	0	0	0	1	0	0	1	0	0	0	0
Түркістан/ Туркестанская	4	4	0	0	0	0	1	3	3	1	0	0	0	0
ШҚО / ВКО	1	1	0	0	0	0	0	1	0	1	0	0	0	0
Нұр-Сұлтан қ. / г. Нур-Султан	7	7	0	0	3	0	1	3	4	1	0	0	0	2
Алматы қ. / г. Алматы	4	4	0	0	1	2	0	1	0	0	1	0	1	2
Шымкент қ./ г. Шымкент	2	2	0	0	1	0	0	1	1	0	1	0	0	0

Ескерту: басқа шет тілдер санында түрік, поляк, араб, кәріс және қытай тілдері қосылған / Примечание: в численности других иностранных языков учтены турецкий, польский, арабский, корейский и китайские языки

Дереккөз: ҰБДҚ деректері
Источник: данные НОБД

2.2.89 ЖАО ведомстволық бағынысты күндізгі мемлекеттік жалпы білім беретін мектептердің басқа шет тілдері мұғалімдерінің сандық және сапалық құрамы (қосымша жұмыс істеушілерді қоспағанда)/ жасы Качественный и количественный состав учителей других иностранных языков дневных государственных общеобразовательных школ, подведомственных МИО (без совместителей) /возраст

адам *человек*

Аймақ /Регион	барлығы / всего	оның ішінде жасы бойынша / из них по возрастам									зейнеткерлік жас (ерлер)/ пенсионный возраст (мужчины)	зейнеткерлік жас (әйелдер)/ пенсионный возраст (женщины)
		25 жасқадейін до 25 лет	25 жастан 29 жасқадейін от 25 до 29 лет	30 жастан 34 жасқадейін от 30 до 34 лет	35 жастан 39 жасқадейін от 35 до 39 лет	40 жастан 44жасқадейін от 40 до 44 лет	45 жастан 49 жасқа дейін от 45 до 49 лет	50 жастан 54 жасқа дейін от 50 до 54 лет	55 жастан 59 жасқа дейін от 55 до 59 лет	59 жастанжоғары свыше 59 лет		
ҚР / РК	**40**	**2**	**8**	**15**	**8**	**2**	**3**	**1**	**1**	**0**	**0**	**0**
Ақмола / Акмолинская	1	0	0	1	0	0	0	0	0	0	0	0
Ақтөбе / Актюбинская	1	0	0	0	1	0	0	0	0	0	0	0
Алматы /Алматинская	2	0	1	1	0	0	0	0	0	0	0	0
Атырау /Атырауская	2	0	0	1	0	1	0	0	0	0	0	0
БҚО / ЗКО	0	0	0	0	0	0	0	0	0	0	0	0
Жамбыл / Жамбылская	4	0	1	1	2	0	0	0	0	0	0	0
Қарағанды / Карагандинская	1	0	0	1	0	0	0	0	0	0	0	0
Қостанай / Костанайская	1	0	1	0	0	0	0	0	0	0	0	0
Қызылорда / Кызылординская	3	0	2	1	0	0	0	0	0	0	0	0
Маңғыстау / Мангистауская	3	0	0	3	0	0	0	0	0	0	0	0
Павлодар / Павлодарская	3	0	0	0	3	0	0	0	0	0	0	0
СҚО / СКО	1	0	1	0	0	0	0	0	0	0	0	0
Түркістан/ Туркестанская	4	2	0	2	0	0	0	0	0	0	0	0
ШҚО / ВКО	1	0	0	1	0	0	0	0	0	0	0	0
Нұр-Сұлтан қ. / г. Нур-Султан	7	0	2	2	0	1	1	1	0	0	0	0
Алматы қ. / г. Алматы	4	0	0	0	1	0	2	0	1	0	0	0
Шымкент қ./ г. Шымкент	2	0	0	1	1	0	0	0	0	0	0	0

Дереккөз: ҰБДҚ деректері
Источник: данные НОБД

2.2.90 ЖАО ведомстволық бағынысты күндізгі мемлекеттік жалпы білім беретін мектептердің дене шынықтыру мұғалімдерінің сандық және сапалық құрамы (қосымша жұмыс істеушілерді қоспағанда)/ білімі, санаты, педагогикалық еңбек өтілі

Качественный и количественный состав учителей физической культуры дневных государственных общеобразовательных школ, подведомственных МИО (без совместителей) / образование, категория, педагогический стаж

адам *человек*

Аймақ /Регион	барлығы / всего	білімі бар / имеют образование			санаты барлар / имеют категорию				оның ішінде педагогикалық өтілі бар / из них имеют педагогический стаж					
		жоғары және жоғары оқу орнынан кейінгі /высшее и послевузовское	техникалық және кәсіби / техническое и профессиональное	жалпы орта / общее среднее	жоғары/ высшую	бірінші / первую	екінші / вторую	санаты жоқ / без категории	3 жылға дейін / до 3 лет	3 жылдан 5 жылға дейін / от 3 до 5 лет	6 жылдан 10 жылға дейін / от 6 до 10 лет	11 жылдан 15 жылға дейін / от 11 до 15 лет	16 жылдан 20 жылға дейін / от 16 до 20 лет	20 жылдан жоғары / свыше 20 лет
ҚР / РК	**25 994**	**22 456**	**3 502**	**36**	**3 866**	**7 039**	**7 482**	**7 607**	**9 118**	**3 857**	**4 238**	**2 869**	**1 696**	**4 216**
Ақмола / Акмолинская	1 043	841	202	0	135	321	288	299	362	123	176	127	62	193
Ақтөбе / Актюбинская	1 412	1 039	372	1	179	336	406	491	456	223	224	175	115	219
Алматы /Алматинская	3 645	3 166	475	4	383	925	1 026	1 311	1 575	567	546	312	195	450
Атырау /Атырауская	675	576	97	2	108	165	164	238	279	97	101	61	40	97
БҚО / ЗКО	1 011	810	194	7	146	325	295	245	286	117	167	142	93	206
Жамбыл / Жамбылская	2 155	1 945	209	1	299	591	624	641	773	308	362	247	164	301
Қарағанды / Карагандинская	1 300	1 056	240	4	317	348	304	331	383	165	169	107	105	371
Қостанай / Костанайская	953	756	197	0	153	288	257	255	315	146	183	109	52	148
Қызылорда / Кызылординская	1 772	1 566	206	0	129	579	647	417	495	269	358	270	106	274
Маңғыстау / Мангистауская	968	606	362	0	71	197	269	431	426	198	153	73	43	75
Павлодар / Павлодарская	998	824	174	0	318	285	202	193	249	116	165	132	91	245
СҚО / СКО	801	681	120	0	123	242	200	236	243	104	138	112	68	136
Түркістан/ Туркестанская	4 432	4 290	133	9	505	1 325	1 485	1 117	1 656	706	659	474	289	648
ШҚО / ВКО	1 702	1 410	292	0	360	463	453	426	501	221	280	217	117	366
Нұр-Сұлтан қ. / г. Нур-Султан	603	502	100	1	125	139	161	178	232	90	97	49	29	106
Алматы қ. / г. Алматы	1 279	1 168	107	4	266	223	353	437	479	211	216	119	57	197
Шымкент қ./ г. Шымкент	1 245	1 220	22	3	249	287	348	361	408	196	244	143	70	184

Дереккөз: ҰБДҚ деректері
Источник: данные НОБД

2.2.91 ЖАО ведомстволық бағынысты күндізгі мемлекеттік жалпы білім беретін мектептердің дене шынықтыру мұғалімдерінің сандық және сапалық құрамы (қосымша жұмыс істеушілерді қоспағанда)/ жасы Качественный и количественный состав учителей физической культуры дневных государственных общеобразовательных школ, подведомственных МИО (без совместителей) / возраст

адам *человек*

Аймақ /Регион	барлығы / всего	оның ішінде жасы бойынша / из них по возрастам									зейнеткерлік жас (ерлер)/ пенсионный возраст (мужчины)	зейнеткерлік жас (әйелдер)/ пенсионный возраст (женщины)
		25 жасқадейін до 25 лет	25 жастан 29 жасқадейін от 25 до 29 лет	30 жастан 34 жасқадейін от 30 до 34 лет	35 жастан 39 жасқадейін от 35 до 39 лет	40 жастан 44жасқадейін от 40 до 44 лет	45 жастан 49 жаска дейін от 45 до 49 лет	50 жастан 54 жаска дейін от 50 до 54 лет	55 жастан 59 жаска дейін от 55 до 59 лет	59 жастанжоғары свыше 59 лет		
ҚР / РК	**25 994**	**3 055**	**4 423**	**5 059**	**3 628**	**2 838**	**2 477**	**2 062**	**1 626**	**826**	**151**	**105**
Ақмола / Акмолинская	1 043	129	196	201	117	102	95	96	70	37	11	1
Ақтөбе / Актюбинская	1 412	292	299	237	163	137	107	83	69	25	4	1
Алматы /Алматинская	3 645	514	687	694	471	396	324	251	202	106	18	5
Атырау /Атырауская	675	110	104	117	95	79	53	59	36	22	6	3
БҚО / ЗКО	1 011	134	165	171	179	83	78	92	73	36	5	4
Жамбыл / Жамбылская	2 155	209	374	465	302	260	233	142	117	53	6	1
Қарағанды / Карагандинская	1 300	185	146	150	108	155	130	180	165	81	25	18
Қостанай / Костанайская	953	162	213	209	77	73	68	67	53	31	5	4
Қызылорда / Кызылординская	1 772	190	325	396	263	208	160	128	75	27	1	0
Маңғыстау / Мангистауская	968	255	230	169	98	80	59	48	16	13	1	6
Павлодар / Павлодарская	998	105	158	191	128	111	107	87	75	36	7	5
СҚО / СКО	801	88	140	169	117	75	63	59	61	29	5	1
Түркістан/ Туркестанская	4 432	156	508	961	876	574	537	390	303	127	8	0
ШҚО / ВКО	1 702	148	296	340	201	165	158	166	141	87	17	17
Нұр-Сұлтан қ. / г. Нур-Султан	603	95	114	127	53	50	57	38	44	25	8	5
Алматы қ. / г. Алматы	1 279	209	290	194	138	121	108	88	61	70	21	34
Шымкент қ./ г. Шымкент	1 245	74	178	268	242	169	140	88	65	21	3	0

Дереккөз: ҰБДҚ деректері
Источник: данные НОБД

2.2.92 ЖАО ведомстволық бағынысты күндізгі мемлекеттік жалпы білім беретін мектептердің АӘД мұғалімдерінің сандық және сапалық құрамы (қосымша жұмыс істеушілерді қоспағанда) / білімі, санаты, педагогикалық еңбек өтілі
Качественный и количественный состав учителей НВП дневных государственных общеобразовательных школ, подведомственных МИО (без совместителей) / образование, категория, педагогический стаж

адам *человек*

Аймақ /Регион	барлығы / всего	білімі бар / имеют образование			санаты барлар / имеют категорию				оның ішінде педагогикалық өтілі бар / из них имеют педагогический стаж					
		жоғары және жоғары оқу орнынан кейінгі /высшее и послевузовское	техникалық және кәсіби / техническое и профессиональное	жалпы орта / общее среднее	жоғары/ высшую	бірінші / первую	екінші / вторую	санаты жоқ / без категории	3 жылға дейін / до 3 лет	3 жылдан 5 жылға дейін / от 3 до 5 лет	6 жылдан 10 жылға дейін / от 6 до 10 лет	11 жылдан 15 жылға дейін / от 11 до 15 лет	16 жылдан 20 жылға дейін / от 16 до 20 лет	20 жылдан жоғары / свыше 20 лет
ҚР / РК	**4 387**	**4 081**	**304**	**2**	**747**	**1 339**	**1 251**	**1 050**	**1 300**	**510**	**676**	**446**	**350**	**1105**
Ақмола / Акмолинская	260	217	42	1	31	82	79	68	73	26	35	24	19	83
Ақтөбе / Актюбинская	235	189	46	0	30	77	62	66	62	21	32	21	23	76
Алматы /Алматинская	568	552	16	0	77	162	179	150	216	81	91	48	32	100
Атырау /Атырауская	121	116	5	0	23	40	34	24	40	18	12	15	7	29
БҚО / ЗКО	212	198	14	0	22	85	52	53	52	20	34	24	14	68
Жамбыл / Жамбылская	331	312	19	0	65	112	84	70	102	35	50	36	27	81
Қарағанды / Карагандинская	298	279	19	0	62	91	71	74	81	28	46	33	18	92
Қостанай / Костанайская	210	168	42	0	21	69	52	68	62	23	25	21	17	62
Қызылорда / Кызылординская	233	232	1	0	40	105	60	28	49	20	35	30	19	80
Маңғыстау / Мангистауская	80	65	15	0	21	22	19	18	14	8	16	9	5	28
Павлодар / Павлодарская	209	194	15	0	72	61	45	31	49	25	30	26	23	56
СҚО / СКО	237	216	21	0	20	74	72	71	72	33	40	23	17	52
Түркістан/ Туркестанская	669	664	5	0	119	188	225	137	244	84	94	66	63	118
ШҚО / ВКО	406	370	35	1	66	94	130	116	109	46	76	36	36	103
Нұр-Сұлтан қ. / г. Нур-Султан	60	57	3	0	20	12	14	14	12	7	9	3	9	20
Алматы қ. / г. Алматы	138	134	4	0	28	36	39	35	32	20	28	11	10	37
Шымкент қ./ г. Шымкент	120	118	2	0	30	29	34	27	31	15	23	20	11	20

Дереккөз: ҰБДҚ деректері
Источник: данные НОБД

2.2.93 ЖАО ведомстволық бағынысты күндізгі мемлекеттік жалпы білім беретін мектептердің АӘД мұғалімдерінің сандық және сапалық құрамы (қосымша жұмыс істеушілерді қоспағанда) / жасы
Качественный и количественный состав учителей НВП дневных государственных общеобразовательных школ, подведомственных МИО (без совместителей) /возраст

адам *человек*

Аймақ /Регион	барлығы / всего	оның ішінде жасы бойынша / из них по возрастам									зейнеткерлік жас (ерлер)/ пенсионный возраст (мужчины)	зейнеткерлік жас (әйелдер)/ пенсионный возраст (женщины)
		25 жасқадейін до 25 лет	25 жастан 29 жасқадейін от 25 до 29 лет	30 жастан 34 жасқадейін от 30 до 34 лет	35 жастан 39 жасқадейін от 35 до 39 лет	40 жастан 44жасқадейін от 40 до 44 лет	45 жастан 49 жасқа дейін от 45 до 49 лет	50 жастан 54 жасқа дейін от 50 до 54 лет	55 жастан 59 жасқа дейін от 55 до 59 лет	59 жастанжоғары свыше 59 лет		
ҚР / РК	**4 387**	**215**	**487**	**616**	**475**	**389**	**503**	**660**	**685**	**357**	**93**	**1**
Ақмола / Акмолинская	260	18	23	26	13	21	36	42	47	34	8	0
Ақтөбе / Актюбинская	235	15	25	27	19	24	32	35	44	14	3	0
Алматы /Алматинская	568	38	68	94	59	64	72	72	77	24	6	0
Атырау /Атырауская	121	8	14	21	10	8	15	22	13	10	3	0
БҚО / ЗКО	212	16	23	30	28	11	20	43	24	17	3	0
Жамбыл / Жамбылская	331	12	38	53	38	24	40	46	57	23	2	1
Қарағанды / Карагандинская	298	20	28	30	25	23	34	37	67	34	11	0
Қостанай / Костанайская	210	9	21	25	14	21	27	38	26	29	7	0
Қызылорда / Кызылординская	233	7	27	34	37	21	18	34	42	13	0	0
Маңғыстау / Мангистауская	80	2	4	8	10	10	9	14	13	10	6	0
Павлодар / Павлодарская	209	9	32	33	13	16	22	33	33	18	5	0
СҚО / СКО	237	26	35	34	14	24	27	23	38	16	2	0
Түркістан/ Туркестанская	669	16	56	81	122	67	82	107	105	33	3	0
ШҚО / ВКО	406	14	59	77	28	25	40	63	64	36	9	0
Нұр-Сұлтан қ. / г. Нур-Султан	60	0	6	6	2	9	7	12	9	9	3	0
Алматы қ. / г. Алматы	138	5	15	14	12	18	13	24	13	24	18	0
Шымкент қ./ г. Шымкент	120	0	13	23	31	3	9	15	13	13	4	0

Дереккөз: ҰБДҚ деректері
Источник: данные НОБД

2.2.94 ЖАО ведомстволық бағынысты күндізгі мемлекеттік жалпы білім беретін мектептердің тарих, мемлекет және құқық негіздері мұғалімдерінің сандық және сапалық құрамы (қосымша жұмыс істеушілерді қоспағанда)/ білімі, санаты, педагогикалық еңбек өтілі

Качественный и количественный состав учителей истории, основ государства и права дневных государственных общеобразовательных школ, подведомственных МИО (без совместителей) / образование, категория, педагогический стаж

адам *человек*

Аймақ /Регион	барлығы / всего	білімі бар / имеют образование			санаты барлар / имеют категорию				оның ішінде педагогикалық өтілі бар / из них имеют педагогический стаж					
		жоғары және жоғары оқу орнынан кейінгі /высшее и послевузовское	техникалық және кәсіби / техническое и профессиональное	жалпы орта / общее среднее	жоғары/ высшую	бірінші / первую	екінші / вторую	санаты жоқ / без категории	3 жылға дейін / до 3 лет	3 жылдан 5 жылға дейін / от 3 до 5 лет	6 жылдан 10 жылға дейін / от 6 до 10 лет	11 жылдан 15 жылға дейін / от 11 до 15 лет	16 жылдан 20 жылға дейін / от 16 до 20 лет	20 жылдан жоғары / свыше 20 лет
ҚР / РК	**17 142**	**17 058**	**80**	**4**	**5 014**	**5 702**	**3 794**	**2 632**	**4 307**	**1 721**	**2 508**	**2 647**	**1 717**	**4 242**
Ақмола / Акмолинская	811	793	18	0	171	318	171	151	194	82	128	133	72	202
Ақтөбе / Актюбинская	918	911	7	0	253	305	217	143	173	87	144	151	126	237
Алматы /Алматинская	2 106	2 089	15	2	510	750	478	368	598	224	321	316	169	478
Атырау /Атырауская	593	593	0	0	208	177	121	87	190	60	79	77	36	151
БҚО / ЗКО	747	746	1	0	143	311	179	114	157	73	137	111	81	188
Жамбыл / Жамбылская	1 322	1 321	1	0	366	476	284	196	325	143	187	250	132	285
Қарағанды / Карагандинская	932	924	8	0	295	292	190	155	240	68	123	136	101	264
Қостанай / Костанайская	678	674	4	0	203	228	137	110	171	79	111	84	61	172
Қызылорда / Кызылординская	1 152	1 150	2	0	279	524	234	115	207	71	139	215	155	365
Маңғыстау / Мангистауская	534	525	9	0	144	142	127	121	151	71	108	63	38	103
Павлодар / Павлодарская	638	637	1	0	248	185	108	97	133	57	109	96	58	185
СҚО / СКО	582	581	1	0	165	205	121	91	137	65	83	82	51	164
Түркістан/ Туркестанская	3 016	3 013	2	1	797	967	820	432	953	358	386	429	335	555
ШҚО / ВКО	1 152	1 143	8	1	366	340	255	191	271	114	156	180	84	347
Нұр-Сұлтан қ. / г. Нур-Султан	411	409	2	0	182	112	62	55	78	43	57	76	43	114
Алматы қ. / г. Алматы	763	763	0	0	355	156	130	122	153	59	110	103	82	256

Дерекқөз: ҰБДҚ деректері
Источник: данные НОБД

2.2.95 ЖАО ведомстволық бағынысты күндізгі мемлекеттік жалпы білім беретін мектептердің тарих, мемлекет және құқық негіздері мұғалімдерінің сандық және сапалық құрамы (қосымша жұмыс істеушілерді қоспағанда) / жасы Качественный и количественный состав учителей истории, основ государства и права дневных государственных общеобразовательных школ, подведомственных МИО (без совместителей) /возраст

адам *человек*

Аймақ /Регион	барлығы / всего	оның ішінде жасы бойынша / из них по возрастам									зейнеткерлік жас (ерлер)/ пенсионный возраст (мужчины)	зейнеткерлік жас (әйелдер)/ пенсионный возраст (женщины)
		25 жасқадейін до 25 лет	25 жастан 29 жасқадейін от 25 до 29 лет	30 жастан 34 жасқадейін от 30 до 34 лет	35 жастан 39 жасқадейін от 35 до 39 лет	40 жастан 44жасқадейін от 40 до 44 лет	45 жастан 49 жасқа дейін от 45 до 49 лет	50 жастан 54 жасқа дейін от 50 до 54 лет	55 жастан 59 жасқа дейін от 55 до 59 лет	59 жастанжоғары свыше 59 лет		
ҚР / РК	**17 142**	**685**	**1 402**	**2 784**	**3 675**	**2 675**	**2 033**	**1 749**	**1 622**	**517**	**65**	**387**
Ақмола / Акмолинская	811	43	90	123	141	131	100	77	81	25	5	20
Ақтөбе / Актюбинская	918	34	102	163	237	140	99	66	61	16	1	10
Алматы /Алматинская	2 106	83	175	364	398	310	251	231	208	86	15	60
Атырау /Атырауская	593	41	58	91	110	82	42	74	72	23	2	14
БҚО / ЗКО	747	45	87	138	147	100	92	78	47	13	0	8
Жамбыл / Жамбылская	1 322	43	92	254	294	199	154	130	127	29	6	10
Қарағанды / Карагандинская	932	49	68	136	184	150	117	86	95	47	2	58
Қостанай / Костанайская	678	50	84	117	111	78	80	71	74	13	1	21
Қызылорда / Кызылординская	1 152	17	55	150	280	253	194	124	66	13	0	6
Маңғыстау / Мангистауская	534	50	76	96	102	49	47	55	41	18	2	17
Павлодар / Павлодарская	638	41	79	109	110	106	66	58	50	19	5	11
СҚО / СКО	582	31	59	100	95	71	66	79	62	19	4	19
Түркістан/ Туркестанская	3 016	44	124	501	848	536	319	307	302	35	1	12
ШҚО / ВКО	1 152	47	120	153	217	169	142	103	136	65	12	39
Нұр-Сұлтан қ. / г. Нур-Султан	411	14	30	64	79	67	59	45	39	14	2	8
Алматы қ. / г. Алматы	763	43	71	95	121	92	103	86	81	71	5	67
Шымкент қ./ г. Шымкент	787	10	32	130	201	142	102	79	80	11	2	7

Дереккөз: ҰБДҚ деректері
Источник: данные НОБД

2.2.96 ЖАО ведомстволық бағынысты күндізгі мемлекеттік жалпы білім беретін мектептердің көркем еңбек мұғалімдерінің сандық және сапалық құрамы (қосымша жұмыс істеушілерді қоспағанда) / білімі, санаты, педагогикалық еңбек өтілі

Качественный и количественный состав учителей художественного труда дневных государственных общеобразовательных школ, подведомственных МИО (без совместителей) / образование, категория, педагогический стаж

адам *человек*

Аймақ /Регион	барлығы / всего	білімі бар / имеют образование			санаты барлар / имеют категорию				оның ішінде педагогикалық өтілі бар / из них имеют педагогический стаж					
		жоғары және жоғары оқу орнынан кейінгі /высшее и послевузовское	техникалық және кәсіби / техническое и профессиональное	жалпы орта / общее среднее	жоғары/ высшую	бірінші / первую	екінші / вторую	санаты жоқ / без категории	3 жылға дейін / до 3 лет	3 жылдан 5 жылға дейін / от 3 до 5 лет	6 жылдан 10 жылға дейін / от 6 до 10 лет	11 жылдан 15 жылға дейін / от 11 до 15 лет	16 жылдан 20 жылға дейін / от 16 до 20 лет	20 жылдан жоғары / свыше 20 лет
ҚР / РК	**4 312**	**3 588**	**720**	**4**	**865**	**1 335**	**1 029**	**1 083**	**1 197**	**452**	**509**	**487**	**344**	**1 323**
Ақмола / Акмолинская	230	180	50	0	37	69	53	71	45	26	34	22	17	86
Ақтөбе / Актюбинская	214	164	50	0	40	66	32	76	62	17	20	21	21	73
Алматы /Алматинская	433	380	53	0	78	125	112	118	152	45	49	49	34	104
Атырау /Атырауская	125	94	31	0	14	33	33	45	59	16	9	9	8	24
БҚО / ЗКО	201	146	55	0	21	66	58	56	52	25	23	27	17	57
Жамбыл / Жамбылская	324	292	31	1	88	113	75	48	81	29	37	47	20	110
Қарағанды / Карагандинская	334	241	93	0	80	95	76	83	78	40	32	38	20	126
Қостанай / Костанайская	222	173	49	0	33	58	45	86	74	21	24	26	18	59
Қызылорда / Кызылординская	287	265	22	0	28	129	85	45	54	33	29	44	22	105
Маңғыстау / Мангистауская	126	77	49	0	13	42	27	44	41	16	28	5	16	20
Павлодар / Павлодарская	172	123	49	0	40	57	32	43	43	10	24	20	10	65
СҚО / СКО	125	70	55	0	13	29	37	46	31	10	19	14	10	41
Түркістан/ Туркестанская	781	753	27	1	169	274	198	140	248	88	87	71	70	217
ШҚО / ВКО	273	192	80	1	58	69	63	83	73	29	29	31	23	88
Нұр-Сұлтан қ. / г. Нур-Султан	89	79	10	0	27	25	14	23	21	11	9	12	6	30
Алматы қ. / г. Алматы	192	179	12	1	54	33	50	55	48	20	30	19	18	57
Шымкент қ./ г. Шымкент	184	180	4	0	72	52	39	21	35	16	26	32	14	61

Дереккөз: ҰБДҚ деректері
Источник: данные НОБД

2.2.97 ЖАО ведомстволық бағынысты күндізгі мемлекеттік жалпы білім беретін мектептердің көркем еңбек мұғалімдерінің сандық және сапалық құрамы (қосымша жұмыс істеушілерді қоспағанда) / жасы
Качественный и количественный состав учителей художественного труда дневных государственных общеобразовательных школ, подведомственных МИО (без совместителей) /возраст

адам *человек*

Аймақ /Регион	барлығы / всего	оның ішінде жасы бойынша / из них по возрастам									зейнеткерлік жас (ерлер)/ пенсионный возраст (мужчины)	зейнеткерлік жас (әйелдер)/ пенсионный возраст (женщины)
		25 жасқадейін до 25 лет	25 жастан 29 жасқадейін от 25 до 29 лет	30 жастан 34 жасқадейін от 30 до 34 лет	35 жастан 39 жасқадейін от 35 до 39 лет	40 жастан 44жасқадейін от 40 до 44 лет	45 жастан 49 жасқа дейін от 45 до 49 лет	50 жастан 54 жасқа дейін от 50 до 54 лет	55 жастан 59 жасқа дейін от 55 до 59 лет	59 жастанжоғары свыше 59 лет		
ҚР / РК	**4 312**	**297**	**377**	**408**	**392**	**629**	**697**	**735**	**590**	**187**	**26**	**75**
Ақмола / Акмолинская	230	14	26	17	28	22	22	56	37	8	1	1
Ақтөбе / Актюбинская	214	33	22	18	24	38	37	19	18	5	1	2
Алматы /Алматинская	433	34	44	39	43	74	63	62	53	21	3	5
Атырау /Атырауская	125	25	19	10	13	20	12	9	16	1	0	1
БҚО / ЗКО	201	20	16	23	29	41	27	21	19	5	1	2
Жамбыл / Жамбылская	324	4	23	28	27	50	78	67	38	9	0	2
Қарағанды / Карагандинская	334	27	31	26	24	39	53	59	56	19	1	11
Қостанай / Костанайская	222	30	20	34	13	20	30	28	32	15	3	7
Қызылорда / Кызылординская	287	15	28	23	24	53	53	44	40	7	0	1
Маңғыстау / Мангистауская	126	7	16	18	13	26	25	10	7	4	0	1
Павлодар / Павлодарская	172	13	21	18	12	17	13	33	36	9	4	5
СҚО / СКО	125	7	10	10	16	18	15	19	23	7	3	4
Түркістан/ Туркестанская	781	8	50	69	70	120	151	175	118	20	2	1
ШҚО / ВКО	273	29	20	26	21	30	51	42	34	20	2	7
Нұр-Сұлтан қ. / г. Нур-Султан	89	11	5	11	6	8	16	18	9	5	1	4
Алматы қ. / г. Алматы	192	19	15	17	14	25	24	25	29	24	3	20
Шымкент қ./ г. Шымкент	184	1	11	21	15	28	27	48	25	8	1	1

Дереккөз: ҰБДҚ деректері
Источник: данные НОБД

2.2.98 ЖАО ведомстволық бағынысты күндізгі мемлекеттік жалпы білім беретін мектептердің ән-күй және музыка мұғалімдерінің сандық және сапалық құрамы (қосымша жұмыс істеушілерді қоспағанда)/ білімі, санаты, педагогикалық еңбек өтілі

Качественный и количественный состав учителей музыки и пения дневных государственных общеобразовательных школ, подведомственных МИО (без совместителей) / образование, категория, педагогический стаж

адам *человек*

Аймақ /Регион	барлығы / всего	білімі бар / имеют образование			санаты барлар / имеют категорию				оның ішінде педагогикалық өтілі бар / из них имеют педагогический стаж					
		жоғары және жоғары оқу орнынан кейінгі /высшее и послевузовское	техникалық және кәсіби / техническое и профессиональное	жалпы орта / общее среднее	жоғары/ высшую	бірінші / первую	екінші / вторую	санаты жоқ / без категории	3 жылға дейін / до 3 лет	3 жылдан 5 жылға дейін / от 3 до 5 лет	6 жылдан 10 жылға дейін / от 6 до 10 лет	11 жылдан 15 жылға дейін / от 11 до 15 лет	16 жылдан 20 жылға дейін / от 16 до 20 лет	20 жылдан жоғары / свыше 20 лет
ҚР / РК	**4 543**	**3 533**	**1 004**	**6**	**1 254**	**1 244**	**1 032**	**1 013**	**1 114**	**489**	**611**	**474**	**364**	**1 491**
Ақмола / Акмолинская	188	117	71	0	37	52	44	55	48	27	23	24	17	49
Ақтөбе / Актюбинская	269	190	79	0	62	79	67	61	53	24	34	31	27	100
Алматы /Алматинская	632	466	165	1	140	180	134	178	188	76	80	71	51	166
Атырау /Атырауская	157	143	14	0	57	52	24	24	42	14	19	10	16	56
БҚО / ЗКО	256	171	83	2	32	77	70	77	74	29	36	32	18	67
Жамбыл / Жамбылская	308	230	78	0	86	77	72	73	85	33	48	32	30	80
Қарағанды / Карагандинская	343	191	151	1	119	82	63	79	79	23	38	33	22	148
Қостанай / Костанайская	188	147	41	0	60	54	40	34	42	17	30	12	12	75
Қызылорда / Кызылординская	309	274	35	0	73	143	60	33	49	21	41	25	30	143
Маңғыстау / Мангистауская	110	78	32	0	41	21	21	27	25	11	17	17	4	36
Павлодар / Павлодарская	176	138	38	0	49	47	34	46	44	24	29	12	10	57
СҚО / СКО	135	89	46	0	33	38	35	29	30	16	14	19	8	48
Түркістан/ Туркестанская	572	527	43	2	112	153	198	109	183	64	76	59	43	147
ШҚО / ВКО	281	216	65	0	85	72	64	60	59	42	32	21	27	100
Нұр-Сұлтан қ. / г. Нур-Султан	146	127	19	0	51	28	29	38	25	18	28	19	15	41
Алматы қ. / г. Алматы	315	281	34	0	140	55	49	71	59	38	49	34	17	118
Шымкент қ./ г. Шымкент	158	148	10	0	77	34	28	19	29	12	17	23	17	60

Дереккөз: ҰБДҚ деректері
Источник: данные НОБД

2.2.99 ЖАО ведомстволық бағынысты күндізгі мемлекеттік жалпы білім беретін мектептердің ән-күй және музыка мұғалімдерінің сандық және сапалық құрамы (қосымша жұмыс істеушілерді қоспағанда)/ жасы
Качественный и количественный состав учителей музыки и пения дневных государственных общеобразовательных школ, подведомственных МИО (без совместителей) /возраст

адам *человек*

Аймақ /Регион	барлығы / всего	оның ішінде жасы бойынша / из них по возрастам									зейнеткерлік жас (ерлер)/ пенсионный возраст (мужчины)	зейнеткерлік жас (әйелдер)/ пенсионный возраст (женщины)
		25 жасқадейін до 25 лет	25 жастан 29 жасқадейін от 25 до 29 лет	30 жастан 34 жасқадейін от 30 до 34 лет	35 жастан 39 жасқадейін от 35 до 39 лет	40 жастан 44жасқадейін от 40 до 44 лет	45 жастан 49 жасқа дейін от 45 до 49 лет	50 жастан 54 жасқа дейін от 50 до 54 лет	55 жастан 59 жасқа дейін от 55 до 59 лет	59 жастанжоғары свыше 59 лет		
ҚР / РК	**4 543**	**335**	**410**	**431**	**453**	**758**	**733**	**657**	**528**	**238**	**40**	**143**
Ақмола / Акмолинская	188	26	21	22	18	33	24	24	12	8	2	5
Ақтөбе / Актюбинская	269	25	27	29	20	53	52	44	17	2	0	1
Алматы /Алматинская	632	61	46	72	70	105	95	63	78	42	9	16
Атырау /Атырауская	157	9	10	8	13	25	32	25	26	9	0	5
БҚО / ЗКО	256	36	32	34	38	39	24	24	21	8	2	8
Жамбыл / Жамбылская	308	27	29	35	29	47	46	47	32	16	4	4
Қарағанды / Карагандинская	343	26	26	23	31	40	55	58	46	38	8	32
Қостанай / Костанайская	188	9	24	20	17	18	35	28	26	11	3	8
Қызылорда / Кызылординская	309	8	12	21	28	59	65	66	41	9	0	0
Маңғыстау / Мангистауская	110	14	8	8	10	13	19	16	15	7	1	8
Павлодар / Павлодарская	176	18	31	18	19	23	27	20	18	2	1	2
СҚО / СКО	135	12	21	6	12	17	20	20	19	8	1	5
Түркістан/ Туркестанская	572	11	37	61	70	127	94	97	58	17	3	1
ШҚО / ВКО	281	15	27	27	26	47	33	44	43	19	3	7
Нұр-Сұлтан қ. / г. Нур-Султан	146	10	14	19	18	22	25	16	16	6	1	6
Алматы қ. / г. Алматы	315	23	34	20	18	56	46	44	45	29	1	31
Шымкент қ./ г. Шымкент	158	5	11	8	16	34	41	21	15	7	1	4

Дереккөз: ҰБДҚ деректері
Источник: данные НОБД

2.2.100 ЖАО ведомстволық бағынысты күндізгі мемлекеттік жалпы білім беретін мектептердің өзін-өзі тану және музыка мұғалімдерінің сандық және сапалық құрамы (қосымша жұмыс істеушілерді қоспағанда) / білімі, санаты, педагогикалық еңбек өтілі

Качественный и количественный состав учителей самопознания дневных государственных общеобразовательных школ, подведомственных МИО (без совместителей) / образование, категория, педагогический стаж

адам *человек*

Аймақ /Регион	барлығы / всего	білімі бар / имеют образование			санаты барлар / имеют категорию				оның ішінде педагогикалық өтілі бар / из них имеют педагогический стаж					
		жоғары және жоғары оқу орнынан кейінгі /высшее и послевузовское	техникалық және кәсіби / техническое и профессиональное	жалпы орта / общее среднее	жоғары/ высшую	бірінші / первую	екінші / вторую	санаты жоқ / без категории	3 жылға дейін / до 3 лет	3 жылдан 5 жылға дейін / от 3 до 5 лет	6 жылдан 10 жылға дейін / от 6 до 10 лет	11 жылдан 15 жылға дейін / от 11 до 15 лет	16 жылдан 20 жылға дейін / от 16 до 20 лет	20 жылдан жоғары / свыше 20 лет
ҚР / РК	**5 267**	**4 809**	**456**	**2**	**820**	**1 285**	**1 639**	**1 523**	**1 409**	**718**	**884**	**691**	**396**	**1 169**
Ақмола / Акмолинская	203	180	23	0	23	76	60	44	30	12	32	31	22	76
Ақтөбе / Актюбинская	285	255	30	0	36	58	90	101	73	43	48	30	31	60
Алматы /Алматинская	610	569	41	0	97	145	197	171	198	97	103	72	40	100
Атырау /Атырауская	209	191	18	0	51	58	56	44	55	25	28	17	15	69
БҚО / ЗКО	261	181	80	0	16	48	89	108	74	51	40	26	16	54
Жамбыл / Жамбылская	535	510	25	0	66	121	162	186	172	77	89	62	47	88
Қарағанды / Карагандинская	250	231	19	0	54	60	81	55	54	18	31	37	15	95
Қостанай / Костанайская	188	156	32	0	29	55	54	50	33	25	26	28	17	59
Қызылорда / Кызылординская	344	336	8	0	47	103	130	64	65	38	69	59	20	93
Маңғыстау / Мангистауская	256	181	75	0	43	62	51	100	88	41	42	19	21	45
Павлодар / Павлодарская	183	171	12	0	30	79	28	46	42	15	21	27	13	65
СҚО / СКО	126	113	13	0	21	44	34	27	28	14	17	15	10	42
Түркістан/ Туркестанская	893	880	12	1	112	175	336	270	266	138	185	125	53	126
ШҚО / ВКО	321	281	40	0	63	95	92	71	75	41	46	53	28	78
Нұр-Сұлтан қ. / г. Нур-Султан	116	106	10	0	41	15	28	32	30	15	18	14	9	30
Алматы қ. / г. Алматы	241	222	18	1	51	39	67	84	75	32	34	32	18	50
Шымкент қ./ г. Шымкент	246	246	0	0	40	52	84	70	51	36	55	44	21	39

Дерекқөз: ҰБДҚ деректері
Источник: данные НОБД

2.2.101 ЖАО ведомстволық бағынысты күндізгі мемлекеттік жалпы білім беретін мектептердің өзін-өзі тану мұғалімдерінің сандық және сапалық құрамы (қосымша жұмыс істеушілерді қоспағанда)/ жасы
Качественный и количественный состав учителей самопознания дневных государственных общеобразовательных школ, подведомственных МИО (без совместителей) /возраст

адам *человек*

Аймақ /Регион	барлығы / всего	оның ішінде жасы бойынша / из них по возрастам									зейнеткерлік жас (ерлер)/ пенсионный возраст (мужчины)	зейнеткерлік жас (әйелдер)/ пенсионный возраст (женщины)
		25 жасқадейін до 25 лет	25 жастан 29 жасқадейін от 25 до 29 лет	30 жастан 34 жасқадейін от 30 до 34 лет	35 жастан 39 жасқадейін от 35 до 39 лет	40 жастан 44жасқадейін от 40 до 44 лет	45 жастан 49 жасқа дейін от 45 до 49 лет	50 жастан 54 жасқа дейін от 50 до 54 лет	55 жастан 59 жасқа дейін от 55 до 59 лет	59 жастанжоғары свыше 59 лет		
ҚР / РК	**5 267**	**427**	**694**	**821**	**757**	**774**	**687**	**530**	**463**	**114**	**1**	**134**
Ақмола / Акмолинская	203	6	16	17	28	38	35	28	31	4	0	9
Ақтөбе / Актюбинская	285	41	44	44	45	35	32	27	16	1	0	4
Алматы /Алматинская	610	54	101	95	74	87	62	71	54	12	0	16
Атырау /Атырауская	209	11	21	22	30	29	28	25	36	7	0	10
БҚО / ЗКО	261	32	81	28	32	27	28	17	13	3	0	1
Жамбыл / Жамбылская	535	33	74	101	77	81	70	52	41	6	0	6
Қарағанды / Карагандинская	250	14	13	22	40	37	41	40	34	9	0	11
Қостанай / Костанайская	188	14	30	26	21	19	28	28	19	3	0	4
Қызылорда / Кызылординская	344	16	46	69	49	63	45	30	26	0	0	0
Маңғыстау / Мангистауская	256	56	47	31	24	30	37	15	10	6	0	7
Павлодар / Павлодарская	183	19	20	26	22	25	22	16	23	10	0	11
СҚО / СКО	126	14	12	14	11	15	28	12	17	3	0	4
Түркістан/ Туркестанская	893	29	78	182	171	157	111	84	72	9	0	3
ШҚО / ВКО	321	21	42	44	46	58	52	28	23	7	0	8
Нұр-Сұлтан қ. / г. Нур-Султан	116	18	9	10	8	19	13	9	16	14	0	19
Алматы қ. / г. Алматы	241	39	34	41	20	22	24	24	20	17	1	18
Шымкент қ./ г. Шымкент	246	10	26	49	59	32	31	24	12	3	0	3

Дереккөз: ҰБДҚ деректері
Источник: данные НОБД

2.2.102 ЖАО ведомстволық бағынысты күндізгі мемлекеттік жалпы білім беретін мектептердің ана тілі мен әдебиеті (өзбек, ұйғыр және тәжік тілдері) мұғалімдерінің сандық және сапалық құрамы (қосымша жұмыс істеушілерді қоспағанда)/ білімі, санаты, педагогикалық еңбек өтілі

Качественный и количественный состав учителей родного языка и литературы (узбекский, уйгурский и таджикский языки) дневных государственных общеобразовательных школ, подведомственных МИО (без совместителей) / образование, категория, педагогический стаж

адам *человек*

Аймақ /Регион	барлығы / всего	білімі бар / имеют образование			санаты барлар / имеют категорию				оның ішінде педагогикалық өтілі бар / из них имеют педагогический стаж					
		жоғары және жоғары оқу орнынан кейінгі /высшее и послевузовское	техникалық және кәсіби / техническое и профессиональное	жалпы орта / общее среднее	жоғары/ высшую	бірінші / первую	екінші / вторую	санаты жоқ / без категории	3 жылға дейін / до 3 лет	3 жылдан 5 жылға дейін / от 3 до 5 лет	6 жылдан 10 жылға дейін / от 6 до 10 лет	11 жылдан 15 жылға дейін / от 11 до 15 лет	16 жылдан 20 жылға дейін / от 16 до 20 лет	20 жылдан жоғары / свыше 20 лет
ҚР / РК	**717**	**715**	**2**	**0**	**259**	**258**	**153**	**47**	**168**	**85**	**51**	**32**	**63**	**318**
Ақмола / Акмолинская	0	0	0	0	0	0	0	0	0	0	0	0	0	0
Ақтөбе / Актюбинская	0	0	0	0	0	0	0	0	0	0	0	0	0	0
Алматы /Алматинская	140	140	0	0	41	76	21	2	29	13	6	3	7	82
Атырау /Атырауская	0	0	0	0	0	0	0	0	0	0	0	0	0	0
БҚО / ЗКО	0	0	0	0	0	0	0	0	0	0	0	0	0	0
Жамбыл / Жамбылская	4	4	0	0	2	2	0	0	1	0	1	0	0	2
Қарағанды / Карагандинская	0	0	0	0	0	0	0	0	0	0	0	0	0	0
Қостанай / Костанайская	0	0	0	0	0	0	0	0	0	0	0	0	0	0
Қызылорда / Кызылординская	0	0	0	0	0	0	0	0	0	0	0	0	0	0
Маңғыстау / Мангистауская	0	0	0	0	0	0	0	0	0	0	0	0	0	0
Павлодар / Павлодарская	0	0	0	0	0	0	0	0	0	0	0	0	0	0
СҚО / СКО	0	0	0	0	0	0	0	0	0	0	0	0	0	0
Түркістан/ Туркестанская	446	444	2	0	136	149	119	42	121	67	36	20	38	164
ШҚО / ВКО	0	0	0	0	0	0	0	0	0	0	0	0	0	0
Нұр-Сұлтан қ. / г. Нур-Султан	0	0	0	0	0	0	0	0	0	0	0	0	0	0
Алматы қ. / г. Алматы	20	20	0	0	20	0	0	0	0	0	1	0	1	18
Шымкент қ./ г. Шымкент	107	107	0	0	60	31	13	3	17	5	7	9	17	52

Дерекқөз: ҰБДҚ деректері
Источник: данные НОБД

2.2.103ЖАО ведомстволық бағынысты күндізгі мемлекеттік жалпы білім беретін мектептердің ана тілі мен әдебиеті (өзбек, ұйғыр және тәжік тілдері) мұғалімдерінің сандық және сапалық құрамы (қосымша жұмыс істеушілерді қоспағанда)/ жасы

Качественный и количественный состав учителей родного языка и литературы (узбекский, уйгурский и таджикский языки) дневных государственных общеобразовательных школ, подведомственных МИО (без совместителей) /возраст

адам *человек*

Аймақ /Регион	барлығы / всего	оның ішінде жасы бойынша / из них по возрастам									зейнеткерлік жас (ерлер)/ пенсионный возраст (мужчины)	зейнеткерлік жас (әйелдер)/ пенсионный возраст (женщины)
		25 жасқадейін до 25 лет	25 жастан 29 жасқадейін от 25 до 29 лет	30 жастан 34 жасқадейін от 30 до 34 лет	35 жастан 39 жасқадейін от 35 до 39 лет	40 жастан 44жасқадейін от 40 до 44 лет	45 жастан 49 жасқа дейін от 45 до 49 лет	50 жастан 54 жасқа дейін от 50 до 54 лет	55 жастан 59 жасқа дейін от 55 до 59 лет	59 жастанжоғары свыше 59 лет		
ҚР / РК	**717**	**4**	**13**	**28**	**135**	**119**	**123**	**163**	**127**	**5**	**1**	**3**
Ақмола / Акмолинская	0	0	0	0	0	0	0	0	0	0	0	0
Ақтөбе / Актюбинская	0	0	0	0	0	0	0	0	0	0	0	0
Алматы /Алматинская	140	0	0	3	9	27	36	48	17	0	0	0
Атырау /Атырауская	0	0	0	0	0	0	0	0	0	0	0	0
БҚО / ЗКО	0	0	0	0	0	0	0	0	0	0	0	0
Жамбыл / Жамбылская	4	0	0	0	0	0	1	1	2	0	0	0
Қарағанды / Карагандинская	0	0	0	0	0	0	0	0	0	0	0	0
Қостанай / Костанайская	0	0	0	0	0	0	0	0	0	0	0	0
Қызылорда / Кызылординская	0	0	0	0	0	0	0	0	0	0	0	0
Маңғыстау / Мангистауская	0	0	0	0	0	0	0	0	0	0	0	0
Павлодар / Павлодарская	0	0	0	0	0	0	0	0	0	0	0	0
СҚО / СКО	0	0	0	0	0	0	0	0	0	0	0	0
Түркістан/ Туркестанская	446	4	13	24	101	69	73	84	74	4	1	1
ШҚО / ВКО	0	0	0	0	0	0	0	0	0	0	0	0
Нұр-Сұлтан қ. / г. Нур-Султан	0	0	0	0	0	0	0	0	0	0	0	0
Алматы қ. / г. Алматы	20	0	0	0	0	3	3	10	4	0	0	0
Шымкент қ./ г. Шымкент	107	0	0	1	25	20	10	20	30	1	0	2

Дереккөз: ҰБДҚ деректері
Источник: данные НОБД

2.2.104ЖАО ведомстволық бағынысты күндізгі мемлекеттік жалпы білім беретін мектептердің тәрбиешілерінің (аға тәрбиеші) сандық және сапалық құрамы (қосымша жұмыс істеушілерді қоспағанда)/ білімі, санаты, педагогикалық еңбек өтілі

Качественный и количественный состав воспитателей (старших воспитателей) дневных государственных общеобразовательных школ, подведомственных МИО (без совместителей) / образование, категория, педагогический стаж

адам *человек*

Аймақ /Регион	барлығы / всего	білімі бар / имеют образование			санаты барлар / имеют категорию				оның ішінде педагогикалық өтілі бар / из них имеют педагогический стаж					
		жоғары және жоғары оқу орнынан кейінгі /высшее и послевузовское	техникалық және кәсіби / техническое и профессиональное	жалпы орта / общее среднее	жоғары/ высшую	бірінші / первую	екінші / вторую	санаты жоқ / без категории	3 жылға дейін / до 3 лет	3 жылдан 5 жылға дейін / от 3 до 5 лет	6 жылдан 10 жылға дейін / от 6 до 10 лет	11 жылдан 15 жылға дейін / от 11 до 15 лет	16 жылдан 20 жылға дейін / от 16 до 20 лет	20 жылдан жоғары / свыше 20 лет
ҚР / РК	**3 190**	**2 261**	**867**	**62**	**170**	**431**	**821**	**1 768**	**1 281**	**474**	**471**	**352**	**219**	**393**
Ақмола / Акмолинская	75	37	38	0	6	9	12	48	33	10	11	4	6	11
Ақтөбе / Актюбинская	150	75	74	1	2	16	27	105	59	19	25	15	11	21
Алматы /Алматинская	205	154	44	7	22	26	46	111	86	31	31	17	15	25
Атырау /Атырауская	200	120	66	14	5	18	68	109	100	36	30	14	7	13
БҚО / ЗКО	226	156	70	0	3	31	78	114	62	25	35	36	25	43
Жамбыл / Жамбылская	142	103	25	14	14	21	44	63	74	16	17	20	5	10
Қарағанды / Карагандинская	295	187	103	5	32	56	66	141	88	34	39	46	26	62
Қостанай / Костанайская	140	86	54	0	10	11	31	88	49	23	25	12	11	20
Қызылорда / Кызылординская	166	138	27	1	7	44	44	71	49	25	26	20	18	28
Маңғыстау / Мангистауская	81	42	37	2	1	7	24	49	40	10	14	5	4	8
Павлодар / Павлодарская	135	72	63	0	8	16	32	79	46	22	22	13	9	23
СҚО / СКО	171	90	79	2	7	18	36	110	57	31	20	29	12	22
Түркістан/ Туркестанская	563	529	30	4	21	98	206	238	214	87	97	76	41	48
ШҚО / ВКО	268	173	95	0	17	38	62	151	110	39	43	27	18	31
Нұр-Сұлтан қ. / г. Нур-Султан	156	112	38	6	4	6	7	139	102	22	8	7	3	14
Алматы қ. / г. Алматы	149	126	18	5	8	14	26	101	83	24	16	7	6	13
Шымкент қ./ г. Шымкент	68	61	6	1	3	2	12	51	29	20	12	4	2	1

Дереккөз: ҰБДҚ деректері
Источник: данные НОБД

2.2.105 ЖАО ведомстволық бағынысты күндізгі мемлекеттік жалпы білім беретін мектептердің тәрбиешілерінің (аға тәрбиешілер) сандық және сапалық құрамы (қосымша жұмыс істеушілерді қоспағанда) / жасы
Качественный и количественный состав воспитателей (старших воспитателей) дневных государственных общеобразовательных школ, подведомственных МИО (без совместителей) /возраст

адам *человек*

Аймақ /Регион	барлығы / всего	оның ішінде жасы бойынша / из них по возрастам									зейнеткерлік жас (ерлер)/ пенсионный возраст (мужчины)	зейнеткерлік жас (әйелдер)/ пенсионный возраст (женщины)
		25 жасқадейін до 25 лет	25 жастан 29 жасқадейін от 25 до 29 лет	30 жастан 34 жасқадейін от 30 до 34 лет	35 жастан 39 жасқадейін от 35 до 39 лет	40 жастан 44жасқадейін от 40 до 44 лет	45 жастан 49 жасқа дейін от 45 до 49 лет	50 жастан 54 жасқа дейін от 50 до 54 лет	55 жастан 59 жасқа дейін от 55 до 59 лет	59 жастанжоғары свыше 59 лет		
ҚР / РК	**3 190**	**385**	**386**	**469**	**465**	**428**	**393**	**356**	**262**	**46**	**2**	**55**
Ақмола / Акмолинская	75	17	3	5	5	9	7	18	7	4	1	5
Ақтөбе / Актюбинская	150	24	27	17	25	14	26	9	6	2	0	1
Алматы /Алматинская	205	14	25	36	28	29	31	24	17	1	0	4
Атырау /Атырауская	200	37	32	23	23	36	12	18	18	1	0	4
БҚО / ЗКО	226	13	30	29	35	34	35	24	25	1	0	0
Жамбыл / Жамбылская	142	25	11	18	20	14	24	19	11	0	0	0
Қарағанды / Карагандинская	295	25	21	39	34	37	51	51	33	4	0	7
Қостанай / Костанайская	140	15	18	18	13	17	17	22	18	2	0	4
Қызылорда / Кызылординская	166	11	25	21	27	27	21	23	11	0	0	0
Маңғыстау / Мангистауская	81	15	10	12	8	19	10	3	4	0	0	0
Павлодар / Павлодарская	135	27	13	17	12	18	13	15	17	3	0	6
СҚО / СКО	171	14	17	24	17	26	18	27	20	8	0	8
Түркістан/ Туркестанская	563	11	61	105	134	90	75	55	27	5	1	1
ШҚО / ВКО	268	26	35	40	40	32	30	33	30	2	0	1
Нұр-Сұлтан қ. / г. Нур-Султан	156	61	26	22	12	6	12	8	5	4	0	5
Алматы қ. / г. Алматы	149	44	20	25	17	11	7	6	10	9	0	9
Шымкент қ./ г. Шымкент	68	6	12	18	15	9	4	1	3	0	0	0

Дереккөз: ҰБДҚ деректері
Источник: данные НОБД

2.2.106 ЖАО ведомстволық бағынысты күндізгі мемлекеттік жалпы білім беретін мектептердің тәлімгерлерінің (аға тәлімгерлер) сандық және сапалық құрамы (қосымша жұмыс істеушілерді қоспағанда)/ білімі, санаты, педагогикалық еңбек өтілі

Качественный и количественный состав вожатых (старших вожатых) дневных государственных общеобразовательных школ, подведомственных МИО (без совместителей)/ образование, категория, педагогический стаж

адам *человек*

Аймақ /Регион	барлығы / всего	білімі бар / имеют образование			санаты барлар / имеют категорию				оның ішінде педагогикалық өтілі бар / из них имеют педагогический стаж					
		жоғары және жоғары оқу орнынан кейінгі /высшее и послевузовское	техникалық және кәсіби / техническое и профессиональное	жалпы орта / общее среднее	жоғары/ высшую	бірінші / первую	екінші / вторую	санаты жоқ / без категории	3 жылға дейін / до 3 лет	3 жылдан 5 жылға дейін / от 3 до 5 лет	6 жылдан 10 жылға дейін / от 6 до 10 лет	11 жылдан 15 жылға дейін / от 11 до 15 лет	16 жылдан 20 жылға дейін / от 16 до 20 лет	20 жылдан жоғары / свыше 20 лет
ҚР / РК	**3 429**	**2 479**	**923**	**27**	**35**	**243**	**717**	**2 434**	**1 759**	**619**	**557**	**282**	**119**	**93**
Ақмола / Акмолинская	201	98	101	2	1	12	30	158	117	34	27	9	10	4
Ақтөбе / Актюбинская	253	158	95	0	1	16	45	191	133	48	38	23	5	133
Алматы /Алматинская	49	44	5	0	3	16	13	17	26	9	4	1	1	8
Атырау /Атырауская	127	85	41	1	4	5	31	87	74	20	18	10	1	4
БҚО / ЗКО	178	98	78	2	1	10	52	115	82	27	46	16	5	2
Жамбыл / Жамбылская	318	251	64	3	0	16	69	233	157	58	69	28	4	2
Қарағанды / Карагандинская	249	134	114	1	4	23	55	167	137	41	30	22	10	9
Қостанай / Костанайская	159	80	78	1	0	5	20	134	90	38	21	6	2	2
Қызылорда / Кызылординская	261	209	52	0	0	28	64	169	97	49	48	37	24	6
Маңғыстау / Мангистауская	94	60	32	2	0	3	10	81	64	11	11	7	1	0
Павлодар / Павлодарская	124	82	40	2	3	9	24	88	56	24	20	13	8	3
СҚО / СКО	127	69	57	1	2	15	25	85	62	20	14	10	10	11
Түркістан/ Туркестанская	726	688	34	4	7	44	157	518	346	140	135	64	22	19
ШҚО / ВКО	279	172	104	3	4	31	54	190	140	47	48	23	10	11
Нұр-Сұлтан қ. / г. Нур-Султан	38	28	9	1	1	1	12	24	26	8	2	1	1	0
Алматы қ. / г. Алматы	139	117	18	4	3	4	27	105	99	19	8	6	3	4
Шымкент қ./ г. Шымкент	107	106	1	0	1	5	29	72	53	26	18	6	2	2

Дереккөз: ҰБДҚ деректері
Источник: данные НОБД

2.2.107 ЖАО ведомстволық бағынысты күндізгі мемлекеттік жалпы білім беретін мектептердің тәлімгерлерінің (аға тәлімгерлер) сандық және сапалық құрамы (қосымша жұмыс істеушілерді қоспағанда)/ жасы
Качественный и количественный состав вожатых (старших вожатых) дневных государственных общеобразовательных школ, подведомственных МИО (без совместителей) /возраст

адам *человек*

Аймақ /Регион	барлығы / всего	оның ішінде жасы бойынша / из них по возрастам									зейнеткерлік жас (ерлер)/ пенсионный возраст (мужчины)	зейнеткерлік жас (әйелдер)/ пенсионный возраст (женщины)
		25 жасқадейін до 25 лет	25 жастан 29 жасқадейін от 25 до 29 лет	30 жастан 34 жасқадейін от 30 до 34 лет	35 жастан 39 жасқадейін от 35 до 39 лет	40 жастан 44жасқадейін от 40 до 44 лет	45 жастан 49 жасқа дейін от 45 до 49 лет	50 жастан 54 жасқа дейін от 50 до 54 лет	55 жастан 59 жасқа дейін от 55 до 59 лет	59 жастанжоғары свыше 59 лет		
ҚР / РК	**3 429**	**741**	**797**	**800**	**550**	**274**	**154**	**73**	**35**	**5**	**0**	**4**
Ақмола / Акмолинская	201	51	57	42	14	17	10	7	2	1	0	0
Ақтөбе / Актюбинская	253	84	72	53	24	9	5	2	4	0	0	0
Алматы /Алматинская	49	9	10	5	11	5	5	3	1	0	0	0
Атырау /Атырауская	127	40	34	28	9	4	6	2	4	0	0	0
БҚО / ЗКО	178	41	55	46	24	7	4	0	1	0	0	0
Жамбыл / Жамбылская	318	44	69	95	65	27	16	1	1	0	0	0
Қарағанды / Карагандинская	249	68	46	53	30	21	17	11	3	0	0	0
Қостанай / Костанайская	159	46	47	41	12	9	3	1	0	0	0	0
Қызылорда / Кызылординская	261	33	61	57	71	24	8	5	2	0	0	1
Маңғыстау / Мангистауская	94	46	18	15	9	4	0	1	1	0	0	0
Павлодар / Павлодарская	124	28	23	28	15	12	7	7	4	0	0	1
СҚО / СКО	127	32	31	26	7	9	10	7	3	2	0	0
Түркістан/ Туркестанская	726	57	135	214	178	76	46	16	3	1	0	0
ШҚО / ВКО	279	68	63	47	47	35	9	8	2	0	0	0
Нұр-Сұлтан қ. / г. Нур-Султан	38	15	12	5	4	1	0	0	1	0	0	0
Алматы қ. / г. Алматы	139	64	35	16	9	5	5	2	2	1	0	2
Шымкент қ./ г. Шымкент	107	15	29	29	21	9	3	0	1	0	0	0

Дерекқөз: ҰБДҚ деректері
Источник: данные НОБД

2.2.108ЖАО ведомстволық бағынысты күндізгі мемлекеттік жалпы білім беретін мектептердің қосымша білім беру педагогтарының сандық және сапалық құрамы (қосымша жұмыс істеушілерді қоспағанда)/ білімі, санаты, педагогикалық еңбек өтілі

Качественный и количественный состав педагогов дополнительного образования дневных государственных общеобразовательных школ, подведомственных МИО (без совместителей) / образование, категория, педагогический стаж

адам *человек*

Аймақ /Регион	барлығы / всего	білімі бар / имеют образование			санаты барлар / имеют категорию				оның ішінде педагогикалық өтілі бар / из них имеют педагогический стаж					
		жоғары және жоғары оқу орнынан кейінгі /высшее и послевузовское	техникалық және кәсіби / техническое и профессиональное	жалпы орта / общее среднее	жоғары/ высшую	бірінші / первую	екінші / вторую	санаты жоқ / без категории	3 жылға дейін / до 3 лет	3 жылдан 5 жылға дейін / от 3 до 5 лет	6 жылдан 10 жылға дейін / от 6 до 10 лет	11 жылдан 15 жылға дейін / от 11 до 15 лет	16 жылдан 20 жылға дейін / от 16 до 20 лет	20 жылдан жоғары / свыше 20 лет
ҚР / РК	**1 768**	**1 539**	**222**	**7**	**209**	**242**	**412**	**905**	**642**	**292**	**280**	**156**	**124**	**274**
Ақмола / Акмолинская	14	9	5	0	2	0	1	11	7	2	2	0	2	1
Ақтөбе / Актюбинская	149	107	41	1	8	20	33	88	54	27	24	13	13	18
Алматы /Алматинская	16	14	2	0	1	1	6	8	6	5	1	2	0	2
Атырау /Атырауская	16	12	4	0	5	1	2	8	6	5	1	1	1	2
БҚО / ЗКО	90	75	15	0	15	23	21	31	19	12	15	12	10	22
Жамбыл / Жамбылская	72	65	7	0	6	6	20	40	25	15	11	14	4	3
Қарағанды / Карагандинская	79	49	29	1	10	9	7	53	33	9	9	5	10	13
Қостанай / Костанайская	98	68	30	0	9	18	19	52	29	11	10	8	6	34
Қызылорда / Кызылординская	62	59	3	0	6	26	19	11	15	5	4	7	11	20
Маңғыстау / Мангистауская	26	23	3	0	8	5	4	9	5	6	4	2	3	6
Павлодар / Павлодарская	92	80	12	0	21	11	14	46	23	16	8	12	7	26
СҚО / СКО	60	43	17	0	14	8	14	24	14	4	11	5	7	19
Түркістан/ Туркестанская	729	709	17	3	57	93	201	378	306	134	135	55	36	63
ШҚО / ВКО	55	41	13	1	6	4	17	28	25	6	9	5	3	7
Нұр-Сұлтан қ. / г. Нур-Султан	32	24	8	0	5	1	6	20	14	6	4	3	0	5
Алматы қ. / г. Алматы	135	118	16	1	32	13	18	72	40	21	28	11	8	27
Шымкент қ./ г. Шымкент	43	43	0	0	4	3	10	26	21	8	4	1	3	6

Дерекқөз: ҰБДҚ деректері
Источник: данные НОБД

2.2.109 ЖАО ведомстволық бағынысты күндізгі мемлекеттік жалпы білім беретін мектептердің қосымша білім беру педагогтарының сандық және сапалық құрамы (қосымша жұмыс істеушілерді қоспағанда) / жасы
Качественный и количественный состав педагогов дополнительного образования дневных государственных общеобразовательных школ, подведомственных МИО (без совместителей) /возраст

адам *человек*

Аймақ /Регион	барлығы / всего	оның ішінде жасы бойынша / из них по возрастам									зейнеткерлік жас (ерлер)/ пенсионный возраст (мужчины)	зейнеткерлік жас (әйелдер)/ пенсионный возраст (женщины)
		25 жасқадейін до 25 лет	25 жастан 29 жасқадейін от 25 до 29 лет	30 жастан 34 жасқадейін от 30 до 34 лет	35 жастан 39 жасқадейін от 35 до 39 лет	40 жастан 44жасқадейін от 40 до 44 лет	45 жастан 49 жаска дейін от 45 до 49 лет	50 жастан 54 жаска дейін от 50 до 54 лет	55 жастан 59 жаска дейін от 55 до 59 лет	59 жастанжоғары свыше 59 лет		
ҚР / РК	**1 768**	**172**	**292**	**309**	**267**	**218**	**161**	**122**	**123**	**104**	**27**	**61**
Ақмола / Акмолинская	14	1	5	2	0	1	1	0	1	3	0	2
Ақтөбе / Актюбинская	149	21	41	23	22	16	13	4	3	6	0	3
Алматы /Алматинская	16	0	4	6	2	1	2	0	0	1	0	0
Атырау /Атырауская	16	4	1	1	2	2	3	0	3	0	0	2
БҚО / ЗКО	90	11	10	16	9	15	9	10	8	2	0	1
Жамбыл / Жамбылская	72	5	14	20	18	5	3	5	2	0	0	0
Қарағанды / Карагандинская	79	12	11	15	8	11	4	7	5	6	2	4
Қостанай / Костанайская	98	14	11	10	12	9	5	6	14	17	7	9
Қызылорда / Кызылординская	62	4	5	4	11	11	11	9	6	1	0	0
Маңғыстау / Мангистауская	26	4	2	4	6	1	5	1	2	1	1	0
Павлодар / Павлодарская	92	6	11	16	9	8	17	8	5	12	6	4
СҚО / СКО	60	8	4	9	6	6	5	5	6	11	3	7
Түркістан/ Туркестанская	729	48	136	149	138	96	62	49	42	9	0	0
ШҚО / ВКО	55	6	6	7	5	12	6	4	6	3	1	1
Нұр-Сұлтан қ. / г. Нур-Султан	32	3	5	4	1	3	2	5	4	5	1	6
Алматы қ. / г. Алматы	135	19	15	17	13	14	11	8	12	26	5	22
Шымкент қ./ г. Шымкент	43	6	11	6	5	7	2	1	4	1	1	0

Дерекқөз: ҰБДҚ деректері
Источник: данные НОБД

2.2.110 Кедергісіз аймақтары бар ЖАО ведомстволық бағынысты күндізгі мемлекеттік жалпы білім беретін мектептер саны
Количество дневных государственных общеобразовательных школ, подведомственных МИО, создавших безбарьерные зоны

бірлік *единиц*

Аймақ / Регион	барлық мектептер / всего школ	оның ішінде кедергісіз аймақтары бар из них создавшие безбарьерные зоны
ҚР / РК	**6 975**	**6451**
Ақмола / Акмолинская	555	546
Ақтөбе / Актюбинская	402	361
Алматы / Алматинская	760	595
Атырау / Атырауская	195	176
БҚО / ЗКО	379	330
Жамбыл / Жамбылская	442	381
Қарағанды / Карагандинская	506	492
Қостанай / Костанайская	498	459
Қызылорда / Кызылординская	293	285
Маңғыстау / Мангистауская	138	134
Павлодар / Павлодарская	358	355
СҚО / СКО	475	460
Түркістан / Туркестанская	897	841
ШҚО / ВКО	648	609
Нұр-Сұлтан қ. / г. Нур-Султан	87	87
Алматы қ. / г. Алматы	205	205
Шымкент қ. / г. Шымкент	137	135

Дереккөз: ҰБДҚ деректері
Источник: данные НОБД

2.2.111 ЖАО ведомстволық бағынысты апатты жағдайдағы күндізгі мемлекеттік жалпы білім беретін мектептер желісінің динамикасы
Динамика сети дневных государственных общеобразовательных школ, подведомственных МИО, находящихся в аварийном состоянии

бірлік *единиц*

Дерекқөз: ҰБДҚ деректері
Источник: данные НОБД

2.2.112 ЖАО ведомстволық бағынысты апатты жағдайдағы күндізгі мемлекеттік жалпы білім беретін мектептердің саны
Количество дневных государственных общеобразовательных школ, подведомственных МИО, находящихся в аварийном состоянии

бірлік *единиц*

Аймақ / Регион	барлық мектептер / всего школ	апатты жағдайдағы мектептер саны / число школ, находящихся в аварийном состоянии
ҚР / РК	**6975**	**37**
Ақмола / Акмолинская	555	3
Ақтөбе / Актюбинская	402	3
Алматы / Алматинская	760	0
Атырау / Атырауская	195	4
БҚО / ЗКО	379	8
Жамбыл / Жамбылская	442	4
Қарағанды / Карагандинская	506	4
Қостанай / Костанайская	498	3
Қызылорда / Кызылординская	293	3
Маңғыстау / Мангистауская	138	0
Павлодар / Павлодарская	358	0
СҚО / СКО	475	0
Түркістан / Туркестанская	897	5
ШҚО / ВКО	648	0
Нұр-Сұлтан қ. / г. Нур-Султан	87	0
Алматы қ. / г. Алматы	205	0
Шымкент қ. / г. Шымкент	137	0

Дерекқөз: ҰБДҚ деректері
Источник: данные НОБД

2.2.113ЖАО ведомстволық бағынысты үш ауысымда сабақ өткізілетін күндізгі мемлекеттік жалпы білім беретін мектептер желісінің және контингентінің динамикасы
Динамика сети и контингента дневных государственных общеобразовательных школ, подведомственных МИО, ведущих занятия в третью смену

бірлік / мың адам *единиц / тыс. чел.*

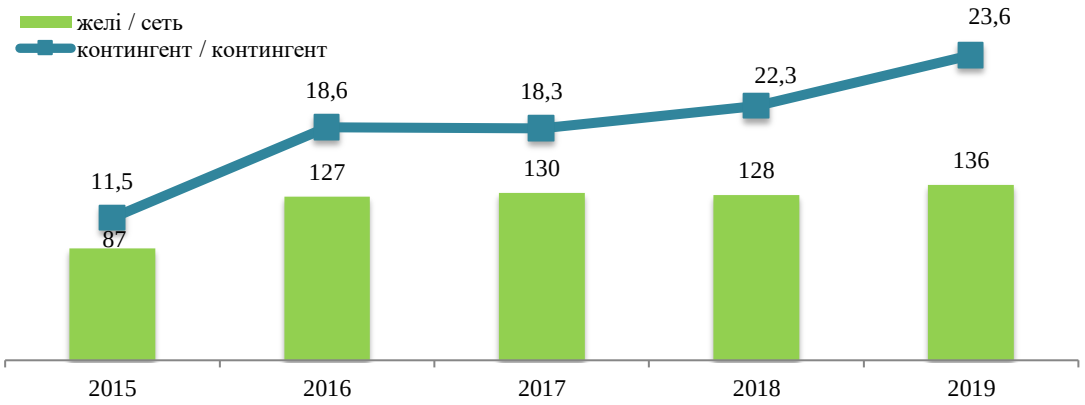

Дереккөз: ҰБДҚ деректері
Источник: данные НОБД

2.2.114ЖАО ведомстволық бағынысты күндізгі мемлекеттік жалпы білім беретін мектептердің желісі / оқу ауысымдары
Сеть дневных государственных общеобразовательных школ, подведомственных МИО / смены обучения

бірлік *единиц*

Аймақ / Регион	барлық мектептер / всего школ	бір ауысым / одна смена	екі ауысым / две смены	үш ауысым / три смены
ҚР / РК	**6 975**	**2 026**	**4 813**	**136**
Ақмола / Акмолинская	555	238	305	12
Ақтөбе / Актюбинская	402	63	327	12
Алматы / Алматинская	760	146	576	38
Атырау / Атырауская	195	23	160	12
БҚО / ЗКО	379	107	265	7
Жамбыл / Жамбылская	442	77	365	0
Қарағанды / Карагандинская	506	145	358	3
Қостанай / Костанайская	498	271	227	0
Қызылорда / Кызылординская	293	75	216	2
Маңғыстау / Мангистауская	138	11	113	14
Павлодар / Павлодарская	358	173	185	0
СҚО / СКО	475	257	215	3
Түркістан / Туркестанская	897	152	738	7
ШҚО / ВКО	648	262	386	0
Нұр-Сұлтан қ. / г. Нур-Султан	87	5	74	8
Алматы қ. / г. Алматы	205	15	189	1
Шымкент қ. / г. Шымкент	137	6	114	17

Дереккөз: ҰБДҚ деректері
Источник: данные НОБД

2.2.115 Мемлекеттік жалпы білім беретін мектептердің саны / жылыту жүйесінің түрлері
Количество дневных государственных общеобразовательных школ / тип отопления

бірлік *единиц*

Аймақ / Регион	барлық мектептер / всего школ	оның ішінде жылыту жүйесінің түрлері / из них по типам отопления					
		орталықтандырылған/ центральное	жеке жылытылатын (автономды), оның ішінде: индивидуальное (автономное) отопление, в том числе:				
			қатты отын/ на твёрдом топливе	сұйық отын / на жидком топливе	газды отын/ на газовом топливе	электрлі қазандықпен жылытылатын/ электрокотельное отопление	жылытудың басқа түрімен/ с другим видом отопления
ҚР / РК	**6 975**	**1588**	**2885**	**737**	**1266**	**275**	**224**
Ақмола / Акмолинская	555	230	292	3	0	9	21
Ақтөбе / Актюбинская	402	74	136	26	129	16	21
Алматы / Алматинская	760	76	88	429	127	0	40
Атырау / Атырауская	195	36	3	10	139	4	3
БҚО / ЗКО	379	66	42	8	248	8	7
Жамбыл / Жамбылская	442	71	227	12	126	0	6
Қарағанды / Карагандинская	506	188	289	8	0	5	16
Қостанай / Костанайская	498	111	335	0	46	2	4
Қызылорда / Кызылординская	293	44	82	140	23	1	3
Маңғыстау / Мангистауская	138	43	0	0	84	3	8
Павлодар / Павлодарская	358	94	233	0	0	28	3
СҚО / СКО	475	59	380	1	0	13	22
Түркістан / Туркестанская	897	54	521	52	251	3	16
ШҚО / ВКО	648	152	241	20	3	182	50
Нұр-Сұлтан қ. / г. Нур-Султан	87	71	0	14	0	1	1
Алматы қ. / г. Алматы	205	169	1	12	23	0	0
Шымкент қ. / г. Шымкент	137	50	15	2	67	0	3

Дереккөз: ҰБДҚ деректері
Источник: данные НОБД

2.2.116 ЖАО ведомстволық бағынысты спорт залдары, кітапханалары, жаңа модификациялы оқу кабинеттері, асханалары және буфеттері бар күндізгі мемлекеттік жалпы білім беретін мектептердің саны
Количество дневных государственных общеобразовательных школ, подведомственных МИО, имеющих спортивные залы, библиотеки, учебные кабинеты новой модификации, столовые и буфеты

бірлік *единиц*

Аймақ / Регион	барлық мектептер / всего школ	спорт залдар / спортивные залы	кітапханалар / библиотеки	асхана және буфеттер / столовые и буфеты	жаңа модификациялы оқу кабинеттері / учебные кабинеты новой модификации
ҚР / РК	**6 975**	**5 202**	**6 024**	**5 928**	**4 933**
Ақмола / Акмолинская	555	429	416	413	353
Ақтөбе / Актюбинская	402	296	348	357	303
Алматы / Алматинская	760	532	654	624	558
Атырау / Атырауская	195	141	146	143	174
БҚО / ЗКО	379	228	277	326	209
Жамбыл / Жамбылская	442	311	379	387	307
Қарағанды / Карагандинская	506	365	449	417	389
Қостанай / Костанайская	498	406	386	318	320
Қызылорда / Кызылординская	293	265	283	283	217
Маңғыстау / Мангистауская	138	116	132	129	98
Павлодар / Павлодарская	358	307	335	347	254
СҚО / СКО	475	361	424	448	330
Түркістан / Туркестанская	897	615	801	751	590
ШҚО / ВКО	648	491	592	587	498
Нұр-Сұлтан қ. / г. Нур-Султан	87	76	85	85	52
Алматы қ. / г. Алматы	205	167	189	192	188
Шымкент қ. / г. Шымкент	137	96	128	121	93

Дерекқөз: ҰБДҚ деректері
Источник: данные НОБД

2.2.117 Бейімделген және типтік ғимараттарда орналасқан спорт залдардың саны
Количество спортзалов, расположенных в типовых и приспособленных зданиях

бірлік / пайыз *единиц / процент*

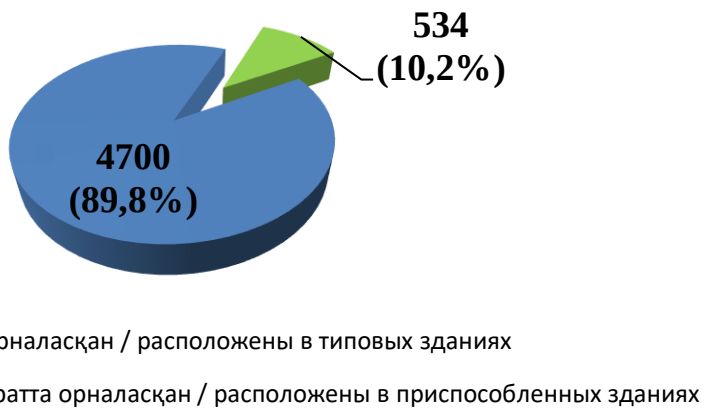

Дерекқөз: ҰБДҚ деректері
Источник: данные НОБД

2.2.118 ЖАО ведомстволық бағынысты жаңа модификациялы оқу кабинеттері (химия, биология, физика, лингафонды мультимедиялық кабинеттері) және лингафонды кабинеттері бар күндізгі мемлекеттік жалпы білім беретін мектептердің саны

Количество дневных государственных общеобразовательных школ, подведомственных МИО, имеющих кабинеты новой модификации (химии, биологии, физики, лингафонных мультимедийных кабинетов) и лингафонные кабинеты

бірлік *единиц*

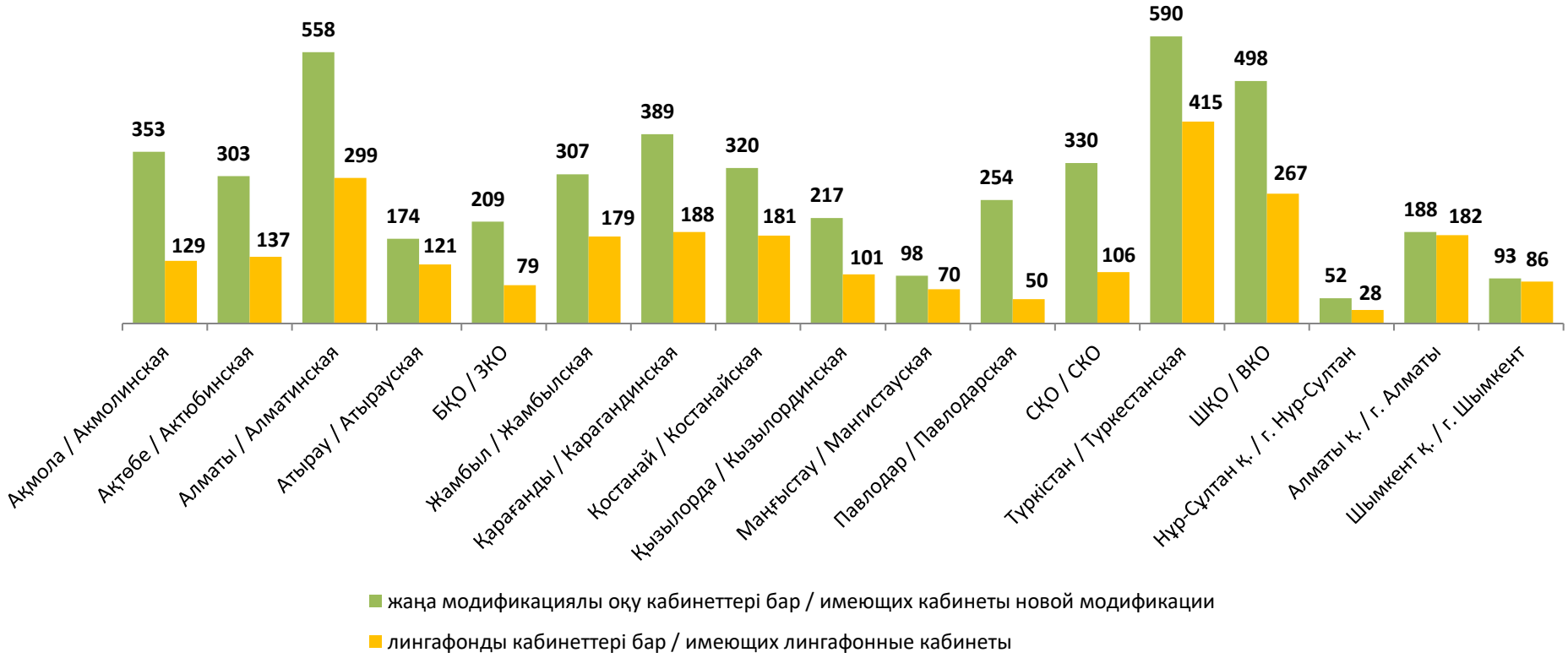

Дерекқөз: ҰБДҚ деректері
Источник: данные НОБД

2.2.119 ЖАО ведомстволық бағынысты жаңа модификациялы оқу кабинеттері (химия, биология, физика, лингафонды мультимедиялық) кабинеттері бар күндізгі мемлекеттік жалпы білім беретін мектептер үлесінің динамикасы

Динамика доли дневных государственных общеобразовательных школ, подведомственных МИО, имеющих кабинеты новой модификации (химии, биологии, физики, лингафонных мультимедийных кабинетов)

бірлік *единиц*

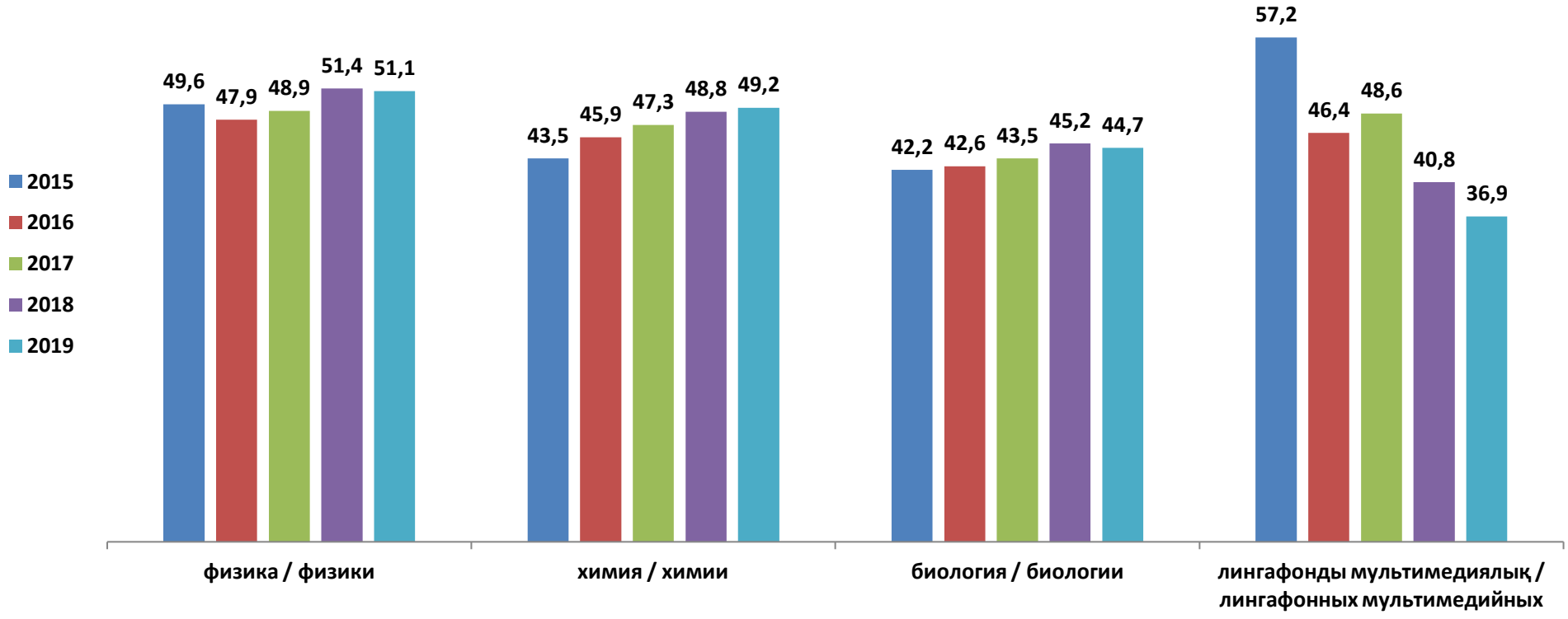

Дереккөз: ҰБДҚ деректері
Источник: данные НОБД

2.2.120 ЖАО ведомстволық бағынысты дәретханалары сыртта орналасқан күндізгі мемлекеттік жалпы білім беретін мектептердің желісі
Сеть дневных государственных общеобразовательных школ, подведомственных МИО, имеющих только надворные туалеты

бірлік *единиц*

Аймақ / Регион	барлық мектептер / всего школ	оның ішінде далада орналасқан дәретханалары бар / из них имеют только надворные туалеты	
		қала / город	ауыл / село
ҚР / РК	**6 975**	**146**	**2 151**
Ақмола / Акмолинская	555	0	0
Ақтөбе / Актюбинская	402	5	133
Алматы / Алматинская	760	16	399
Атырау / Атырауская	195	0	37
БҚО / ЗКО	379	2	197
Жамбыл / Жамбылская	442	14	251
Қарағанды / Карагандинская	506	0	123
Қостанай / Костанайская	498	0	47
Қызылорда / Кызылординская	293	14	109
Маңғыстау / Мангистауская	138	1	36
Павлодар / Павлодарская	358	0	2
СҚО / СКО	475	0	64
Түркістан / Туркестанская	897	57	483
ШҚО / ВКО	648	5	270
Нұр-Сұлтан қ. / г. Нур-Султан	87	0	0
Алматы қ. / г. Алматы	205	3	0
Шымкент қ. / г. Шымкент	137	29	0

Источник: данные НОБД

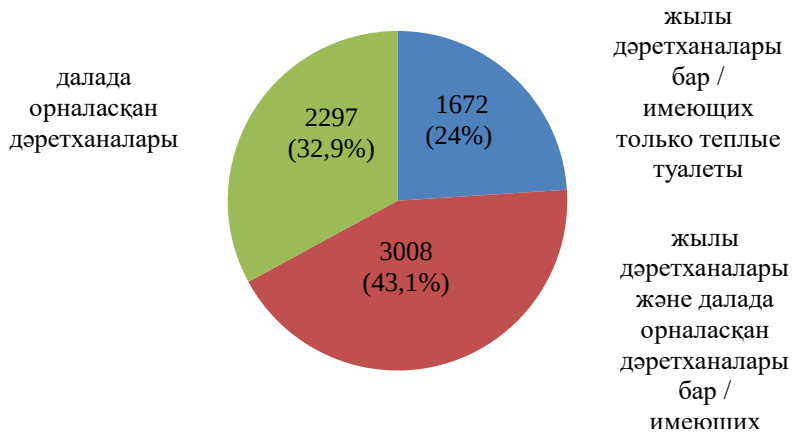

2.2.121 ЖАО ведомстволық бағынысты дәретханалары сыртта орналасқан күндізгі мемлекеттік жалпы білім беретін мектептердің үлесінің динамикасы
Динамика доли дневных государственных общеобразовательных школ, подведомственных МИО, имеющих только надворные туалеты

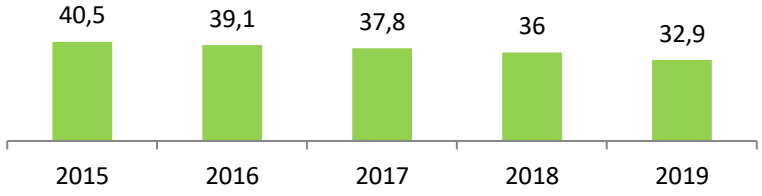

Дереккөз: ҰБДҚ деректері

2.2.122 Жалпы білім беретін мектептердің ақпараттандырылуы туралы мәліметтер
Сведения об информатизации общеобразовательных школ

бірлік *единиц*

Көрсеткіштердің атауы / Наименование показателей	мектептерде оқу үрдісінде қолданылатын компьютерлік техниканың жалпы саны / общее количество компьютерной техники в школах, использующейся в учебном процессе	есептен шығарылған компьютерлердің саны / количество списанных компьютеров	1 компьютергe келетін оқушылардың саны / количество учащихся на 1 компьютер	интерактивтік тақталардың саны, бірлік / количество интерактивных досок, ед.	лингафондық және мультимедиялық кабинеттердің саны / общее количество лингафонных и мультимедийных кабинетов	интернетке кіру мүмкіндігі бар мектептердің саны / количество школ, имеющих доступ к интернету	оның ішінде жылдамдығы 512 кбит/с жоғары кеңжолақты интернетке қосылған мектептердің саны / из них количество школ, подключенных к широкополосной сети интернет со скоростью выше 512 кбит/с	оның ішінде жылдамдығы 4 Мбит / с жоғары интернетке қосылған мектептердің саны / из них количество школ, подключенных к интернету со скоростью выше 4 Мбит/с
облыс бойынша барлығы/ итого по области	**334 848**	**69 204**	**10**	**42 261**	**3 344**	**7 332**	**7 284**	**6 959**
мемлекеттік/ государственные	308 293	66 543	11	38 691	3 303	6 944	6 901	6 606
жеке меншік/ негосударственные	5 998	330	7	1 513	20	181	178	165
кешкі мектептер/ вечерние школы	523	161	19	29	0	43	43	42
арнайы мектептер/ специальные школы	1 690	606	9	259	9	99	98	86
девиантты-мінез құлықты балаларға арналған мектептер/ школы для детей с девиантным поведением	64	61	2	11	0	7	7	5
ерекше режимде ұстайтын арналған мектептер / школы для детей с особым режимом содержания	5	3	4	1	0	1	1	1
республикалық мектептер/ республиканские школы	447	146	7	83	4	4	4	4

Жалғасы *Продолжение*

Көрсеткіштердің атауы / Наименование показателей	мектептерде оқу үрдісінде қолданылатын компьютерлік техниканың жалпы саны / общее количество компьютерной техники в школах, использующейся в учебном процессе	есептен шығарылған компьютерлердің саны / количество списанных компьютеров	1 компьютерге келетін оқушылардың саны / количество учащихся на 1 компьютер	интерактивтік тақталардың саны, бірлік / количество интерактивных досок, ед.	лингафондық және мультимедиялық кабинеттердің саны / общее количество лингафонных и мультимедийных кабинетов	интернетке кіру мүмкіндігі бар мектептердің саны / количество школ, имеющих доступ к интернету	оның ішінде жылдамдығы 512 кбит/с жоғары кеңжолақты интернетке қосылған мектептердің саны / из них количество школ, подключенных к широкополосной сети интернет со скоростью выше 512 кбит/с	оның ішінде жылдамдығы 4 Мбит / с жоғары интернетке қосылған мектептердің саны / из них количество школ, подключенных к интернету со скоростью выше 4 Мбит/с
ҚР Денсаулық сақтау министрлігінің ведомствосына бағынысты ұйымдардың жанындағы мектептер школы при организациях, подведомственных Министерству здравоохранения РК	44	10	2	1	3	5	4	3
ҚР Қорғаныс министрлігіне ведомстволық мектептер / школы, подведомственные Министерству обороны РК	288	119	6	27	2	4	4	4
Спорт және дене шынықтыру істері комитетіне ведомстволық мектептер / школы, подведомственные Министерству культуры и спорта	855	197	8	216	3	23	23	22
ДББ «НЗМ»/ АОО «НИШ»	16 538	1 028	1	1 327	0	20	20	20
ДББ «НЗМ» филиалындағы / Халықаралық мектеп в Филиале АОО «НИШ» Международная школа	103	0	13	103	0	1	1	1

Дереккөз: ҰБДҚ деректері
Источник: данные НОБД

2.2.123 ЖАО ведомстволық бағынысты күндізгі мемлекеттік жалпы білім беретін мектептердің ақпараттандырылуы туралы мәліметтер
Сведения об информатизации дневных государственных общеобразовательных школ, подведомственных МИО

бірлік *единиц*

Аймақ / Регион	мектептерде оқу үрдісінде қолданылатын компьютерлік техниканың жалпы саны / общее количество компьютерной техники в школах, использующейся в учебном процессе	есептен шығарылған компьютерлердің саны / количество списанных компьютеров	1 компьютерге келетін оқушылардың саны / количество учащихся на 1 компьютер	интерактивтік тақталардың саны, бірлік / количество интерактивных досок, ед.	лингафондық және мультимедиялық кабинеттердің саны / общее количество лингафонных и мультимедийных кабинетов	интернетке кіру мүмкіндігі бар мектептердің саны / количество школ, имеющих доступ к интернету	оның ішінде жылдамдығы 512 кбит/с жоғары кеңжолақты интернетке қосылған мектептердің саны / из них количество школ, подключенных к широкополосной сети интернет со скоростью выше 512 кбит/с	оның ішінде жылдамдығы 4 Мбит / с жоғары интернетке қосылған мектептердің саны / из них количество школ, подключенных к интернету со скоростью выше 4 Мбит/с
ҚР / РК	**308 293**	**66 543**	**11**	**38 691**	**3 303**	**6 944**	**6 901**	**6 606**
Ақмола / Акмолинская	13 310	3 158	9	1 696	244	555	555	555
Ақтөбе / Актюбинская	18 493	2 599	8	2 067	132	401	397	394
Алматы / Алматинская	38 211	6 011	11	3 258	374	760	757	705
Атырау / Атырауская	11 031	3 207	12	1 977	125	191	191	183
БҚО / ЗКО	12 397	4 304	9	2 550	93	359	349	330
Жамбыл / Жамбылская	26 458	1 061	9	2 481	204	442	442	442
Қарағанды / Карагандинская	24 398	4 702	8	2 787	181	504	502	498
Қостанай / Костанайская	14 203	5 675	8	1 791	178	498	496	457
Қызылорда / Кызылординская	14 285	4 367	11	2 294	66	293	293	293
Маңғыстау / Мангистауская	9 027	1 704	16	1 338	79	138	138	138
Павлодар / Павлодарская	21 033	323	5	1 758	135	356	356	356
СҚО / СКО	13 613	2 806	5	1 435	202	475	470	433
Түркістан / Туркестанская	29 304	13 363	16	2 927	475	896	881	753
ШҚО / ВКО	27 234	5 230	7	3 356	357	648	648	648
Нұр-Сұлтан қ. / г. Нур-Султан	8 584	1 578	20	1 865	31	87	86	86
Алматы қ. / г. Алматы	17 832	3 126	15	4 417	291	205	205	205
Шымкент қ. / г. Шымкент	8 880	3 329	23	694	136	136	135	130

Дереккөз: ҰБДҚ деректері
Источник: данные НОБД

2.2.124 ЖАО ведомстволық бағынысты күндізгі мемлекеттік жалпы білім беретін мектептер / интернет жылдамдығы
Количество дневных государственных общеобразовательных школ, подведомственных МИО / скорость интернета

бірлік *единиц*

Аймақ / Регион	интернет жылдамдығы/ скорость интернета												
	<512 кбит/с	512 кбит/с	1 Мбит/с	2 Мбит/с	3 Мбит/с	4 Мбит/с	5 Мбит/с	6 Мбит/с	7 Мбит/с	8 Мбит/с	9 Мбит/с	10 Мбит/с	>10 Мбит/с
ҚР / РК	**43**	**104**	**89**	**57**	**45**	**2 586**	**41**	**73**	**32**	**1 571**	**5**	**884**	**1 414**
Ақмола / Акмолинская	0	0	0	0	0	310	3	9	0	191	1	25	16
Ақтөбе / Актюбинская	4	2	0	0	1	168	0	0	0	9	0	90	127
Алматы / Алматинская	3	23	12	14	3	272	1	14	1	135	0	134	148
Атырау / Атырауская	0	0	3	5	0	32	1	1	3	44	0	42	60
БҚО / ЗКО	10	11	3	5	0	212	1	0	0	33	0	28	56
Жамбыл / Жамбылская	0	0	0	0	0	103	1	6	0	96	0	101	135
Қарағанды / Карагандинская	2	0	1	2	1	213	0	4	2	90	0	44	145
Қостанай / Костанайская	2	17	8	1	13	315	1	6	0	71	0	21	43
Қызылорда / Кызылординская	0	0	0	0	0	113	4	3	1	112	0	45	15
Маңғыстау / Мангистауская	0	0	0	0	0	19	0	0	0	1	0	31	87
Павлодар / Павлодарская	0	0	0	0	0	88	0	2	0	57	0	105	104
СҚО / СКО	5	6	25	5	1	105	2	1	0	230	1	15	79
Түркістан / Туркестанская	15	45	37	22	24	174	14	16	14	401	1	107	26
ШҚО / ВКО	0	0	0	0	0	445	9	8	7	72	1	43	63
Нұр-Сұлтан қ. / г. Нур-Султан	1	0	0	0	0	2	2	1	1	5	0	8	67
Алматы қ. / г. Алматы	0	0	0	0	0	5	0	0	0	0	0	0	200
Шымкент қ. / г. Шымкент	1	0	0	3	2	10	2	2	3	24	1	45	43

Дереккөз: ҰБДҚ деректері
Источник: данные НОБД

2.2.125 ЖАО ведомстволық бағынысты шағын жинақты мектептердің ақпараттандырылуы туралы мәліметтер
Сведения об информатизации малокомплектных школ, подведомственных МИО

бірлік *единиц*

Аймақ / Регион	мектептерде оқу үрдісінде қолданылатын компьютерлік техниканың жалпы саны / общее количество компьютерной техники в школах, использующейся в учебном процессе	есептен шығарылған компьютерлердің саны / количество списанных компьютеров	1 компьютерге келетін оқушылардың саны / количество учащихся на 1 компьютер	интерактивтік тақталардың саны, бірлік / количество интерактивных досок, ед.	лингафондық және мультимедиялық кабинеттердің саны / общее количество лингафонных и мультимедийных кабинетов	интернетке кіру мүмкіндігі бар мектептердің саны / количество школ, имеющих доступ к интернету	оның ішінде жылдамдығы 512 кбит/с жоғары кеңжолақты интернетке қосылған мектептердің саны / из них количество школ, подключенных к широкополосной сети интернет со скоростью выше 512 кбит/с	оның ішінде жылдамдығы 4 Мбит / с жоғары интернетке қосылған мектептердің саны / из них количество школ, подключенных к интернету со скоростью выше 4 Мбит/с
ҚР / РК	**50 668**	**12 603**	**4**	**6 239**	**728**	**2 813**	**2 782**	**2 610**
Ақмола / Акмолинская	4 895	1 465	5	637	95	372	372	372
Ақтөбе / Актюбинская	3 426	566	4	399	29	198	194	191
Алматы / Алматинская	4 335	758	4	335	41	231	229	197
Атырау / Атырауская	604	147	3	62	10	23	23	16
БҚО / ЗКО	3 823	1 292	4	1 000	39	207	197	181
Жамбыл / Жамбылская	2 930	120	4	295	17	123	123	123
Қарағанды / Карагандинская	3 786	1 221	4	472	54	224	222	218
Қостанай / Костанайская	4 689	2 722	4	502	91	336	334	295
Қызылорда / Кызылординская	182	75	5	58	1	20	20	20
Маңғыстау / Мангистауская	305	110	3	44	3	11	11	11
Павлодар / Павлодарская	5 160	140	3	485	43	216	216	216
СҚО / СКО	6 658	1 528	3	701	121	367	362	325
Түркістан / Туркестанская	1 520	601	8	171	29	138	132	98
ШҚО / ВКО	8 355	1 858	3	1 078	155	347	347	347
Нұр-Сұлтан қ. / г. Нур-Султан	0	0	0	0	0	0	0	0
Алматы қ. / г. Алматы	0	0	0	0	0	0	0	0
Шымкент қ. / г.Шымкент	0	0	0	0	0	0	0	0

Дереккөз: ҰБДҚ деректері
Источник: данные НОБД

2.2.126 ЖАО ведомстволық бағынысты шағын жинақты мектептер / интернет жылдамдығы
Количество малокомплектных школ, подведомственных МИО / скорость интернета

бірлік *единиц*

Аймақ / Регион	интернет жылдамдығы/ скорость интернета												
	<512 кбит/с	512 кбит/с	1 Мбит/с	2 Мбит/с	3 Мбит/с	4 Мбит/с	5 Мбит/с	6 Мбит/с	7 Мбит/с	8 Мбит/с	9 Мбит/с	10 Мбит/с	>10 Мбит/с
ҚР / РК	**31**	**61**	**60**	**28**	**23**	**1 749**	**12**	**26**	**4**	**484**	**2**	**181**	**152**
Ақмола / Акмолинская	0	0	0	0	0	263	2	4	0	99	0	3	1
Ақтөбе / Актюбинская	4	2	0	0	1	148	0	0	0	3	0	6	34
Алматы / Алматинская	2	12	8	9	3	149	1	5	0	5	0	14	23
Атырау / Атырауская	0	0	3	4	0	9	1	0	0	3	0	2	1
БҚО / ЗКО	10	11	2	3	0	156	1	0	0	7	0	4	13
Жамбыл / Жамбылская	0	0	0	0	0	44	0	2	0	37	0	33	7
Қарағанды / Карагандинская	2	0	1	2	1	185	0	1	0	23	0	5	4
Қостанай / Костанайская	2	17	8	1	13	253	1	5	0	28	0	8	0
Қызылорда / Кызылординская	0	0	0	0	0	14	1	0	0	3	0	2	0
Маңғыстау / Мангистауская	0	0	0	0	0	3	0	0	0	1	0	0	7
Павлодар / Павлодарская	0	0	0	0	0	86	0	2	0	39	0	77	12
СҚО / СКО	5	6	25	5	1	100	2	1	0	169	1	7	45
Түркістан / Туркестанская	6	13	13	4	4	32	1	3	2	48	0	11	1
ШҚО / ВКО	0	0	0	0	0	307	2	3	2	19	1	9	4
Нұр-Сұлтан қ. / г. Нур-Султан	0	0	0	0	0	0	0	0	0	0	0	0	0
Алматы қ. / г. Алматы	0	0	0	0	0	0	0	0	0	0	0	0	0
Шымкент қ. / г. Шымкент	0	0	0	0	0	0	0	0	0	0	0	0	0

Дереккөз: ҰБДҚ деректері
Источник: данные НОБД

2.2.127 ЖАО ведомстволық бағынысты күндізгі мемлекеттік емес жалпы білім беретін мектептердің ақпараттандырылуы туралы мәліметтер
Сведения об информатизации дневных негосударственных общеобразовательных школ, подведомственных МИО

бірлік *единиц*

Аймақ / Регион	мектептерде оқу үрдісінде қолданылатын компьютерлік техниканың жалпы саны / общее количество компьютерной техники в школах, использующейся в учебном процессе	есептен шығарылған компьютерлердің саны / количество списанных компьютеров	1 компьютергe келетін оқушылардың саны / количество учащихся на 1 компьютер	интерактивтік тақталардың саны, бірлік / количество интерактивных досок, ед.	лингафондық және мультимедиялық кабинеттердің саны / общее количество лингафонных и мультимедийных кабинетов	интернетке кіру мүмкіндігі бар мектептердің саны / количество школ, имеющих доступ к интернету	оның ішінде жылдамдығы 512 кбит/с жоғары кеңжолақты интернетке қосылған мектептердің саны / из них количество школ, подключенных к широкополосной сети интернет со скоростью выше 512 кбит/с	оның ішінде жылдамдығы 4 Мбит / с жоғары интернетке қосылған мектептердің саны / из них количество школ, подключенных к интернету со скоростью выше 4 Мбит/с
ҚР / РК	**5 998**	**330**	**7**	**1 513**	**20**	**181**	**178**	**165**
Ақмола / Акмолинская	27	3	26	2	0	3	3	3
Ақтөбе / Актюбинская	235	2	5	80	1	7	7	7
Алматы / Алматинская	473	44	6	66	0	15	15	13
Атырау / Атырауская	71	0	15	7	0	5	5	5
БҚО / ЗКО	91	0	3	7	1	3	3	2
Жамбыл / Жамбылская	80	0	14	29	0	8	8	8
Қарағанды / Карагандинская	315	12	4	27	0	10	10	10
Қостанай / Костанайская	89	5	6	11	0	5	5	4
Қызылорда / Кызылординская	62	0	12	27	0	6	5	3
Маңғыстау / Мангистауская	93	5	9	35	0	5	5	5
Павлодар / Павлодарская	6	0	9	1	0	1	1	1
СҚО / СКО	8	0	21	0	0	1	1	1
Түркістан / Туркестанская	26	2	48	4	0	7	7	4
ШҚО / ВКО	177	19	5	13	0	6	6	6
Нұр-Сұлтан қ. / г. Нур-Султан	1 076	90	5	278	5	19	17	15
Алматы қ. / г. Алматы	2822	115	6	746	3	61	61	60
Шымкент қ. / г. Шымкент	347	33	24	180	10	19	19	18

Дереккөз: ҰБДҚ деректері
Источник: данные НОБД

2.2.128 ЖАО ведомстволық бағынысты интернетке кіру мүмкіндігі бар күндізгі мемлекеттік жалпы білім беретін мектептердің үлесі
Доля дневных государственных общеобразовательных школ, подведомственных МИО, имеющих доступ к интернету

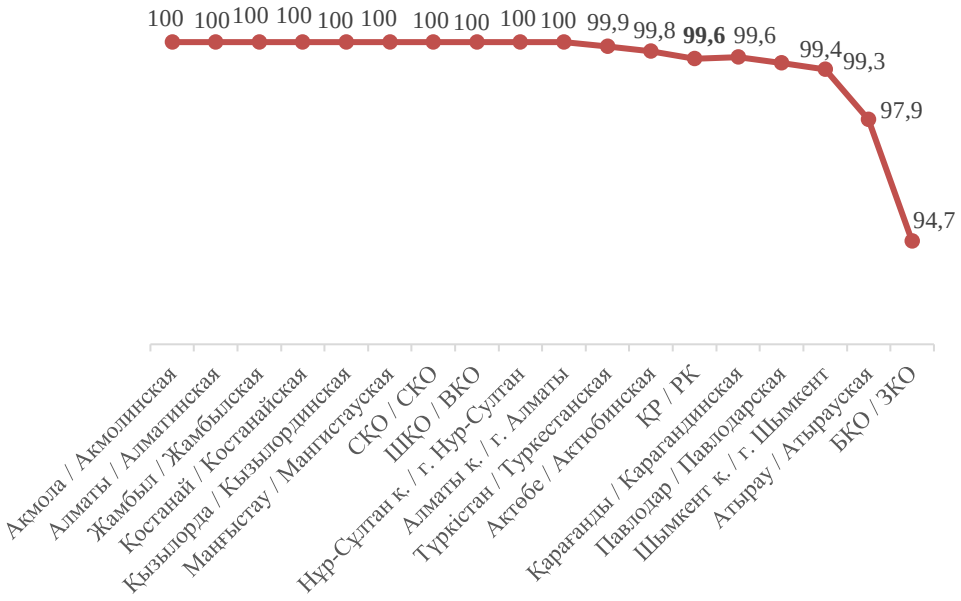

2.2.129 ЖАО ведомстволық бағынысты интернетке кіру мүмкіндігі бар күндізгі мемлекеттік емес жалпы білім беретін мектептердің үлесі
Доля дневных негосударственных общеобразовательных школ, подведомственных МИО, имеющих доступ к интернету

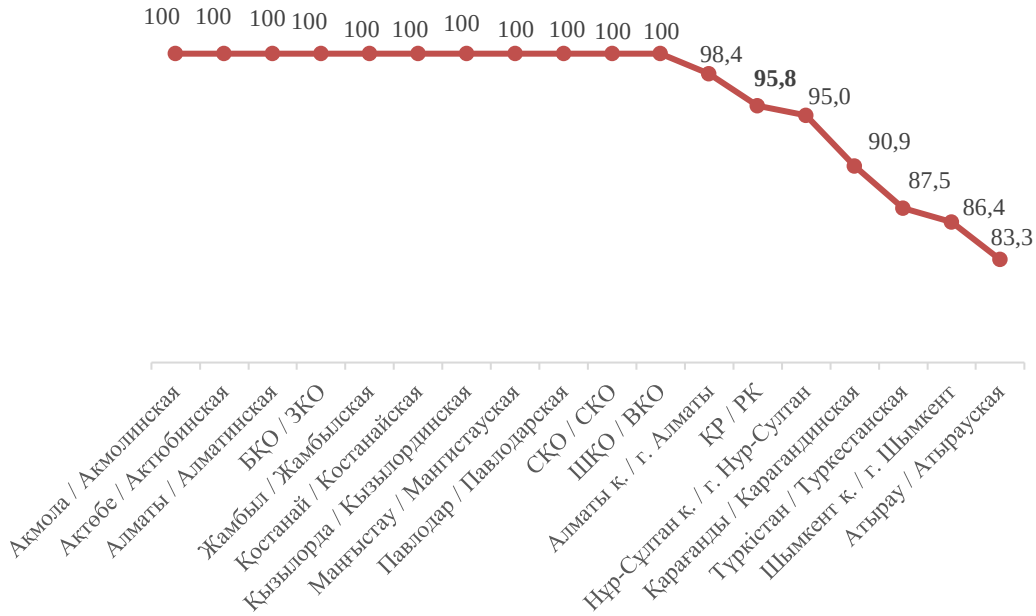

Дереккөз: ҰБДҚ деректері
Источник: данные НОБД

2.2.130 Білім беру деңгейі бойынша шағын жинақты мектептердің желісі туралы мәлімет
Сведения о сети малокомплектных школ по уровням образования

бірлік *единиц*

Аймақ / Регион	барлық күндізгі мемлекеттік мектептер / всего дневных государственных школ	оның ішінде ШЖМ / из них МКШ	соның ішінде / в том чиле		
			бастауыш / начальные	негізгі орта / основные средние	жалпы білім беретін / общеобразовательные
ҚР / РК	**6 975**	**2 833**	**548**	**805**	**1 480**
Ақмола /Акмолинская	555	372	57	135	180
Ақтөбе /Актюбинская	402	199	20	77	102
Алматы /Алматинская	760	231	56	43	132
Атырау / Атырауская	195	25	9	6	10
БҚО / ЗКО	379	223	67	66	90
Жамбыл / Жамбылская	442	123	35	21	67
Қарағанды / Карагандинская	506	225	40	64	121
Қостанай / Костанайская	498	336	83	96	157
Қызылорда / Кызылординская	293	20	8	7	5
Маңғыстау / Мангистауская	138	11	2	3	6
Павлодар / Павлодарская	358	216	17	68	131
СҚО / СКО	475	367	57	102	208
Түркістан / Туркестанская	897	138	59	16	63
ШҚО / ВКО	648	347	38	101	208
Нұр-Сұлтан қ. / г. Нур-Султан	87	0	0	0	0
Алматы қ. / г. Алматы	205	0	0	0	0
Шымкент қ. / г. Шымкент	137	0	0	0	0

Дерекқөз: ҰБДҚ деректері
Источник: данные НОБД

2.2.131 Шағын жинақты мектептердегі оқушылар контингенті туралы мәлімет
Сведения о контингенте учащихся малокомплектных школ

адам *человек*

Аймақ / Регион	күндізгі мемлекеттік мектептердегі барлық оқушылар / всего учащихся в дневных государственных школах	ШЖМ оқушылары / учащихся в МКШ	соның ішінде / в том числе		
			бастауышта / в начальных	негізгі ортада / в основных средних	жалпы білім беретінде / в общеобразовательных
ҚР / РК	**3 242 280**	**195 051**	**6 826**	**32 525**	**155 700**
Ақмола /Акмолинская	124 850	24 680	637	5 055	18 988
Ақтөбе /Актюбинская	150 750	13 586	205	3 327	10 054
Алматы /Алматинская	408 778	18 605	742	1 955	15 908
Атырау / Атырауская	128 972	1 679	164	294	1 221
БҚО / ЗКО	106 693	14 159	603	3 022	10 534
Жамбыл / Жамбылская	229 291	10 773	731	1 156	8 886
Қарағанды / Карагандинская	198 433	15 568	387	2 610	12 571
Қостанай / Костанайская	107 643	20 041	712	3 785	15 544
Қызылорда / Кызылординская	161 469	928	74	339	515
Маңғыстау / Мангистауская	148 474	926	59	137	730
Павлодар / Павлодарская	108 915	14 496	200	2 299	11 997
СҚО / СКО	71 571	22 564	485	3 633	18 446
Түркістан / Туркестанская	476 978	12 183	1 483	1 147	9 553
ШҚО / ВКО	188 109	24 863	344	3 766	20 753
Нұр-Сұлтан қ. / г. Нур-Султан	169 977	0	0	0	0
Алматы қ. / г. Алматы	259 826	0	0	0	0
Шымкент қ. / г. Шымкент	201 551	0	0	0	0

Дереккөз: ҰБДҚ деректері
Источник: данные НОБД

2.2.132 Білім беру деңгейі бойынша шағын жинақты мектептердің желісі туралы мәлімет/ қала, ауыл
Сведения о сети малокомплектных школ по уровням образования/ город, село

бірлік *единиц*

Аймақ / Регион	барлық ШЖМ / всего МКШ	оның ішінде / из них		соның ішінде / в том числе								
				бастауыш мектептер / начальные школы	оның ішінде / из них		негізгі орта мектептер / основные средние школы	оның ішінде / из них		жалпы білім беретін мектептер / общеобразовательные школы	оның ішінде / из них	
		қала / город	ауыл / село		қала / город	ауыл / село		қала / город	ауыл / село		қала / город	ауыл / село
ҚР / РК	**2 833**	**31**	**2 802**	**548**	**2**	**546**	**805**	**10**	**795**	**1 480**	**19**	**1461**
Ақмола /Акмолинская	372	4	368	57	0	57	135	2	133	180	2	178
Ақтөбе /Актюбинская	199	2	197	20	0	20	77	2	75	102	0	102
Алматы /Алматинская	231	1	230	56	0	56	43	0	43	132	1	131
Атырау / Атырауская	25	0	25	9	0	9	6	0	6	10	0	10
БҚО / ЗКО	223	2	221	67	0	67	66	1	65	90	1	89
Жамбыл / Жамбылская	123	2	121	35	0	35	21	0	21	67	2	65
Қарағанды / Карагандинская	225	9	216	40	0	40	64	3	61	121	6	115
Қостанай / Костанайская	336	0	336	83	0	83	96	0	96	157	0	157
Қызылорда / Кызылординская	20	0	20	8	0	8	7	0	7	5	0	5
Маңғыстау / Мангистауская	11	0	11	2	0	2	3	0	3	6	0	6
Павлодар / Павлодарская	216	1	215	17	1	16	68	0	68	131	0	131
СҚО / СКО	367	4	363	57	1	56	102	1	101	208	2	206
Түркістан / Туркестанская	138	1	137	59	0	59	16	0	16	63	1	62
ШҚО / ВКО	347	5	342	38	0	38	101	1	100	208	4	204
Нұр-Сұлтан қ. / г. Нур-Султан	0	0	0	0	0	0	0	0	0	0	0	0
Алматы қ. / г.Алматы	0	0	0	0	0	0	0	0	0	0	0	0
Шымкент қ. / г.Шымкент	0	0	0	0	0	0	0	0	0	0	0	0

Дереккөз: ҰБДҚ деректері
Источник: данные НОБД

2.2.133 Шағын жинақты мектептердегі оқушылар контингенті туралы мәлімет / қала, ауыл
Сведения о контингенте учащихся малокомплектных школ / город, село

адам *человек*

Аймақ / Регион	ШЖМ барлық оқушылары / всего учащихся в МКШ	оның ішінде / из них		соның ішінде / в том числе								
				бастауыш мектептердегі барлық оқушылар / всего учащихся в начальных школах	оның ішінде / из них		негізгі орта мектептердегі барлық оқушылар / всего учащихся в основных средних школах	оның ішінде / из них		жалпы білім беретін мектептердегі барлық оқушылар / всего учащихся в общеобразовательных школах	оның ішінде / из них	
		қала / город	ауыл / село		қала / город	ауыл / село		қала / город	ауыл / село		қала / город	ауыл / село
ҚР / РК	**195 051**	**3 074**	**191 977**	**6 826**	**50**	**6 776**	**32 525**	**480**	**32 045**	**155 700**	**2544**	**153 156**
Ақмола /Акмолинская	24 680	429	24 251	637	0	637	5 055	88	4 967	18 988	341	18 647
Ақтөбе /Актюбинская	13 586	80	13 506	205	0	205	3 327	80	3 247	10 054	0	10 054
Алматы /Алматинская	18 605	84	18 521	742	0	742	1 955	0	1 955	15 908	84	15 824
Атырау / Атырауская	1 679	0	1 679	164	0	164	294	0	294	1 221	0	1 221
БҚО / ЗКО	14 159	191	13 968	603	0	603	3 022	50	2 972	10 534	141	10 393
Жамбыл / Жамбылская	10 773	329	10 444	731	0	731	1 156	0	1 156	8 886	329	8 557
Қарағанды / Карагандинская	15 568	847	14 721	387	0	387	2 610	115	2 495	12 571	732	11 839
Қостанай / Костанайская	20 041	0	20 041	712	0	712	3 785	0	3 785	15 544	0	15 544
Қызылорда / Кызылординская	928	0	928	74	0	74	339	0	339	515	0	515
Маңғыстау / Мангистауская	926	0	926	59	0	59	137	0	137	730	0	730
Павлодар / Павлодарская	14 496	25	14 471	200	25	175	2 299	0	2 299	11 997	0	11 997
СҚО / СКО	22 564	357	22 207	485	25	460	3 633	86	3 547	18 446	246	18 200
Түркістан / Туркестанская	12 183	187	11 996	1 483	0	1 483	1 147	0	1 147	9 553	187	9 366
ШҚО / ВКО	24 863	545	24 318	344	0	344	3 766	61	3 705	20 753	484	20 269
Нұр-Сұлтан қ. / г. Нур-Султан	0	0	0	0	0	0	0	0	0	0	0	0
Алматы қ. / г. Алматы	0	0	0	0	0	0	0	0	0	0	0	0
Шымкент қ. / г. Шымкент	0	0	0	0	0	0	0	0	0	0	0	0

Дереккөз: ҰБДҚ деректері
Источник: данные НОБД

2.2.134 «Тірек мектептер» - ресурстық орталықтар желісі және контингенті
Сеть и контингент «опорных школ» - ресурсных центров

адам/ бірлік *человек / единицы*

Аймақ / Регион	тірек мектептер (ресурстық орталықтар) / всего опорных школ (ресурсных центров)	соның ішінде / в том числе		ресурстық орталықтарға бекітілген барлық магниттік мектептер/ всего магнитных школ закрепленных к ресурсному центру	соның ішінде / в том числе		магниттік мектептердегі барлық оқушылар / количество учащихся в магнитных школах	оның ішінде тірек мектептерге (ресурстық орталықтарға) бекітілген сыныптардағы оқушылар / из них учащиеся в закрепленных классах к опорным школам (ресурсным центрам)
		интернат тарымен / с интернат ами	тасымал даумен / с подвозо м		негізгі мектеп / основна я школа	орта мектеп / средняя школа		
ҚР / РК	**184**	**40**	**79**	**488**	**168**	**285**	**37 246**	**2 704**
Ақмола /Акмолинская	20	3	5	16	10	6	987	76
Ақтөбе /Актюбинская	10	3	2	22	14	8	1 347	65
Алматы /Алматинская	10	3	3	31	2	29	3 711	59
Атырау / Атырауская	0	0	0	0	0	0	0	0
БҚО / ЗКО	17	4	8	39	25	14	2 949	149
Жамбыл / Жамбылская	10	0	9	26	3	23	3 245	759
Қарағанды / Карагандинская	39	9	18	143	48	79	9 863	689
Қостанай / Костанайская	20	4	0	52	13	24	3 220	101
Қызылорда / Кызылординская	0	0	0	2	2	0	102	0
Маңғыстау / Мангистауская	1	0	0	5	0	5	605	26
Павлодар / Павлодарская	19	1	11	53	4	49	5 083	387
СҚО / СКО	23	12	16	58	33	24	2 845	274
Түркістан / Туркестанская	8	1	2	5	1	2	401	11
ШҚО / ВКО	7	0	5	36	13	22	2 888	108
Нұр-Сұлтан қ. / г. Нур-Султан	0	0	0	0	0	0	0	0
Алматы қ. / г. Алматы	0	0	0	0	0	0	0	0
Шымкент қ. / г.Шымкент	0	0	0	0	0	0	0	0

Дереккөз: ҰБДҚ деректері
Источник: данные НОБД

2.2.135 Шағын жинақты мектептердің желісі / оқыту тілдері
Сеть малокомплектных школ / язык обучения

бірлік *единиц*

Аймақ / Регион	барлық ШЖМ / всего МКШ	оның ішінде ауылдық жерде / из них в сельской местности	қазақ тілінде оқытатын / с казахским языком обучения		орыс тілінде оқытатын/ с русским языком обучения		аралас тілде оқытатын / со смешанными языками обучения		басқа тілде оқытатын / с другими языками обучения	
			барлығы/ всего	оның ішінде ауылдық жерде / из них в сельской местности	барлығы/ всего	оның ішінде ауылдық жерде / из них в сельской местности	барлығы/ всего	оның ішінде ауылдық жерде / из них в сельской местности	барлығы/ всего	оның ішінде ауылдық жерде / из них в сельской местности
ҚР / РК	**2 833**	**2 802**	**1 591**	**1 579**	**719**	**711**	**520**	**510**	**3**	**2**
Ақмола /Акмолинская	372	368	117	117	145	144	110	107	0	0
Ақтөбе /Актюбинская	199	197	143	142	15	15	41	40	0	0
Алматы /Алматинская	231	230	194	194	5	5	30	29	2	2
Атырау / Атырауская	25	25	25	25	0	0	0	0	0	0
БҚО / ЗКО	223	221	175	174	14	14	34	33	0	0
Жамбыл / Жамбылская	123	121	117	116	2	2	3	3	1	0
Қарағанды / Карагандинская	225	216	152	149	29	26	44	41	0	0
Қостанай / Костанайская	336	336	87	87	185	185	64	64	0	0
Қызылорда / Кызылординская	20	20	20	20	0	0	0	0	0	0
Маңғыстау / Мангистауская	11	11	11	11	0	0	0	0	0	0
Павлодар / Павлодарская	216	215	101	101	36	35	79	79	0	0
СҚО / СКО	367	363	94	93	210	207	63	63	0	0
Түркістан / Туркестанская	138	137	137	136	0	0	1	1	0	0
ШҚО / ВКО	347	342	218	214	78	78	51	50	0	0
Нұр-Сұлтан қ. / г. Нур-Султан	0	0	0	0	0	0	0	0	0	0
Алматы қ. / г. Алматы	0	0	0	0	0	0	0	0	0	0
Шымкент қ. / г. Шымкент	0	0	0	0	0	0	0	0	0	0

Дерекқөз: ҰБДҚ деректері
Источник: данные НОБД

2.2.136 Оқыту тілі бойынша ЖАО ведомстволық бағынысты күндізгі мемлекеттік жалпы білім беретін мектептер санынан шағын жинақты мектептердің үлесі / қазақ тілі
Доля малокомплектных школ от общего количества дневных государственных общеобразовательных школ, подведомственных МИО, по языкам обучения / казахский язык

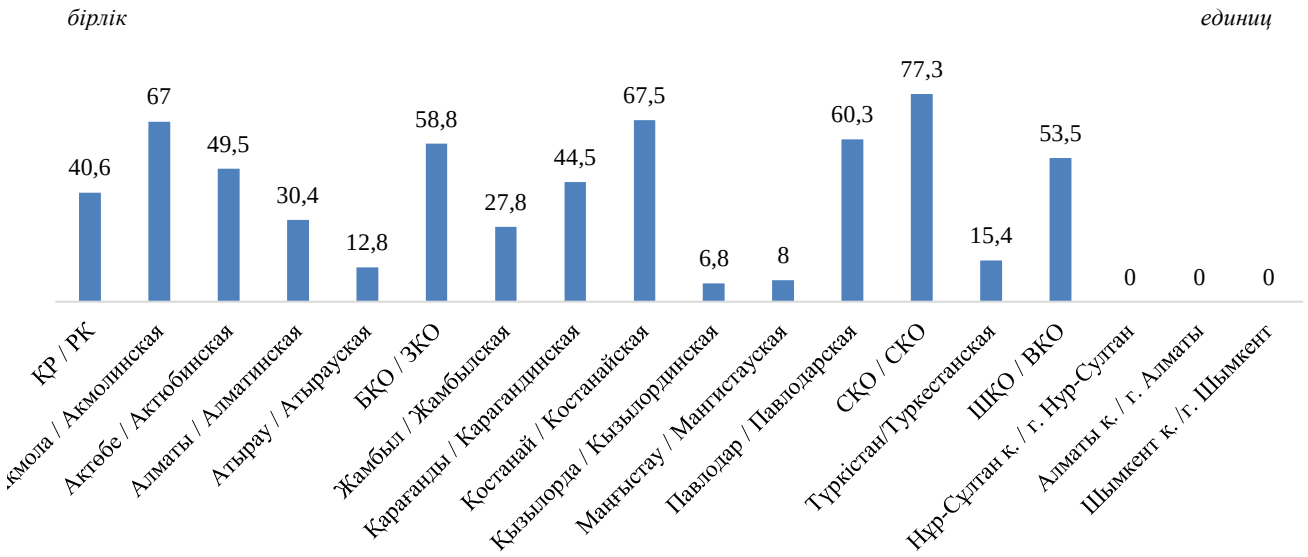

Дереккөз: ҰБДҚ деректері
Источник: данные НОБД

2.2.137 Оқыту тілі бойынша ЖАО ведомстволық бағынысты күндізгі мемлекеттік жалпы білім беретін мектептер санынан шағын жинақты мектептердің үлесі / орыс тілі
Доля малокомплектных школ от общего количества дневных государственных общеобразовательных школ, подведомственных МИО, по языкам обучения / русский язык

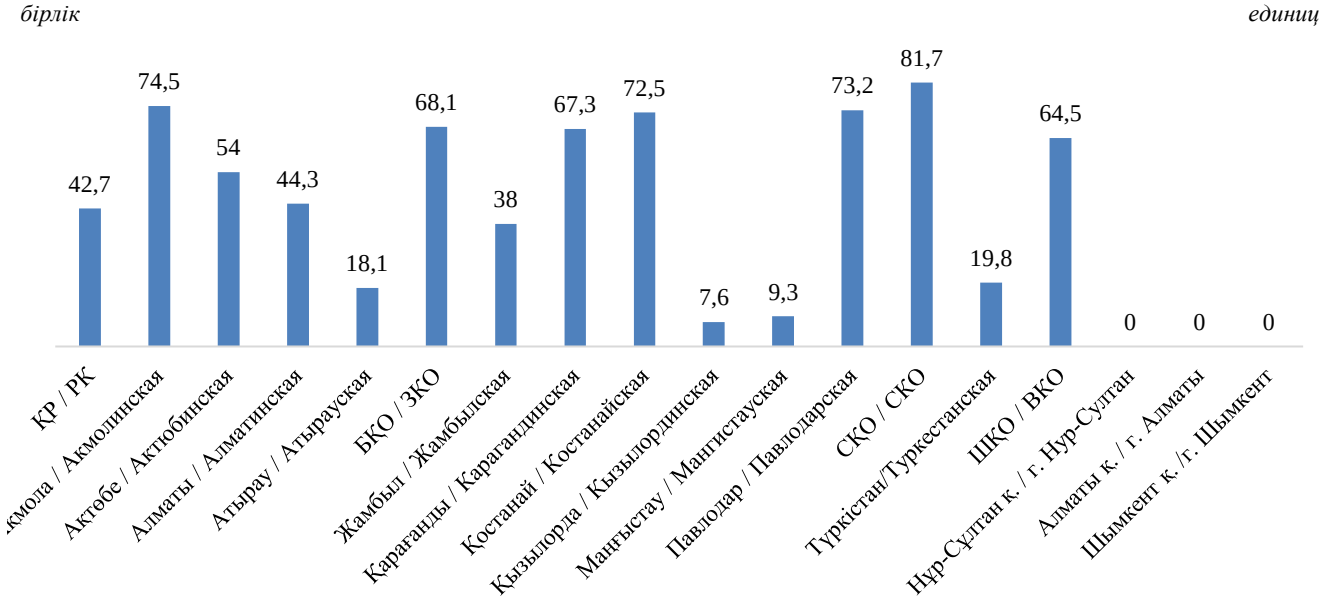

Дереккөз: ҰБДҚ деректері
Источник: данные НОБД

2.2.138 Оқыту тілі бойынша ЖАО ведомстволық бағынысты күндізгі мемлекеттік жалпы білім беретін мектептер санынан шағын жинақты мектептердің үлесі / аралас тілде
Доля малокомплектных школ от общего количества дневных государственных общеобразовательных школ, подведомственных МИО, по языкам обучения / смешанные языки

бірлік *единиц*

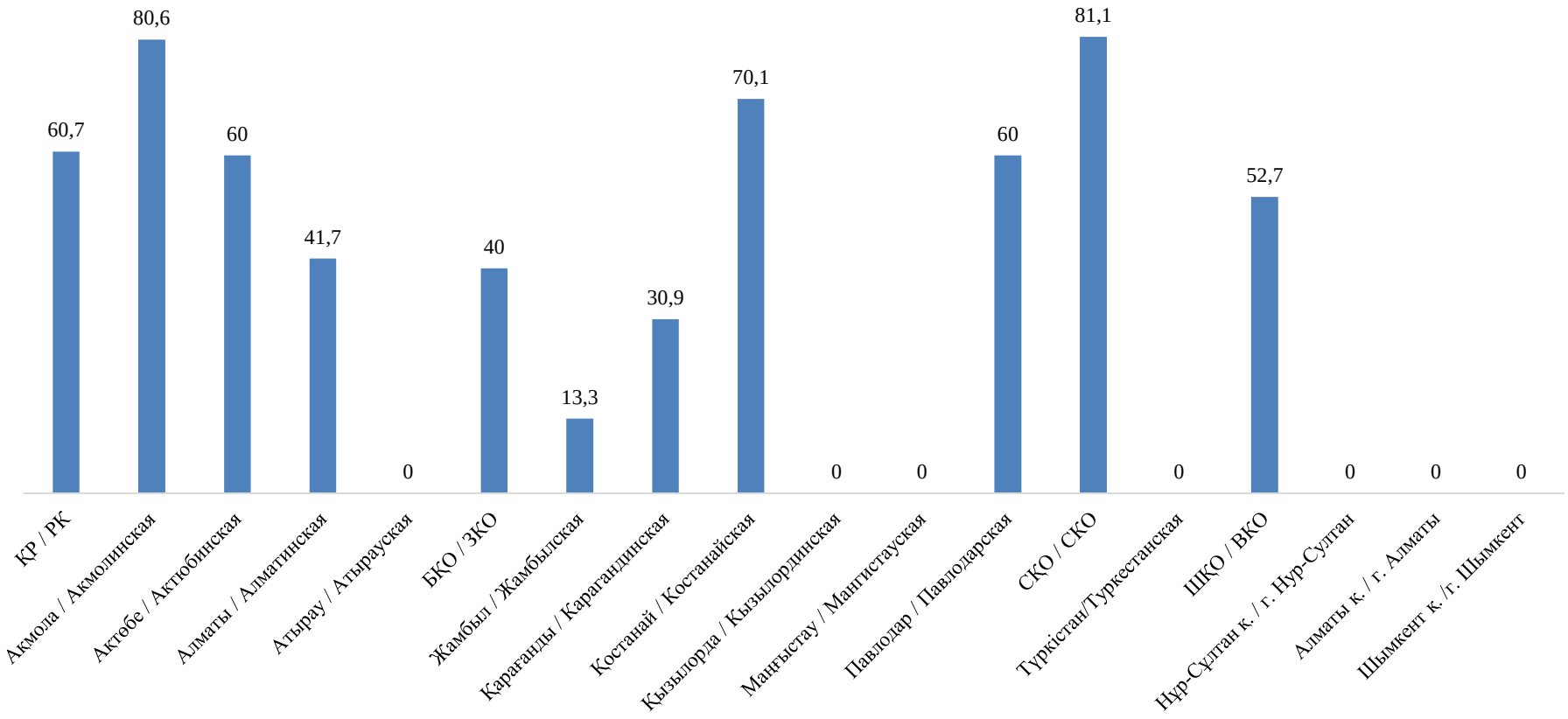

Дерекқөз: ҰБДҚ деректері
Источник: данные НОБД

2.2.139 Шағын жинақты мектептердегі біріктірілген сыныптар
Совмещенные классы в малокомплектных школах

бірлік *единиц*

Аймақ / Регион	барлық ШЖМ / всего МКШ	барлық сыныптар / всего классов	біріктірілмеген сыныптар / несовмещенные классы	біріктірілген сыныптар / совмещенные классы	соның ішінде / в том числе		
					1-4 сынып / 1-4 класс	5-9 сынып / 5-9 класс	10 -11 сынып / 10-11 класс
ҚР / РК	**2 833**	**29 774**	**26 645**	**3 129**	**1 539**	**1 497**	**93**
Ақмола /Акмолинская	372	4 043	3 605	438	193	243	2
Ақтөбе /Актюбинская	199	2 164	1 840	324	159	157	8
Алматы /Алматинская	231	2 347	2 277	70	44	25	1
Атырау / Атырауская	25	213	204	9	6	3	0
БҚО / ЗКО	223	2 149	2 017	132	96	36	0
Жамбыл / Жамбылская	123	1 190	1 163	27	22	5	0
Қарағанды / Карагандинская	225	2 432	2 218	214	98	104	12
Қостанай / Костанайская	336	3 464	2 998	466	240	223	3
Қызылорда / Кызылординская	20	148	130	18	11	6	1
Маңғыстау / Мангистауская	11	117	116	1	1	0	0
Павлодар / Павлодарская	216	2 702	2 159	543	248	270	25
СҚО / СКО	367	3 836	3 417	419	211	192	16
Түркістан / Туркестанская	138	1 212	1 170	42	37	4	1
ШҚО / ВКО	347	3 757	3 331	426	173	229	24
Нұр-Сұлтан қ. / г. Нур-Султан	0	0	0	0	0	0	0
Алматы қ. / г. Алматы	0	0	0	0	0	0	0
Шымкент қ. / г.Шымкент	0	0	0	0	0	0	0

Дереккөз: ҰБДҚ деректері
Источник: данные НОБД

2.2.140 Қазақ тілінде оқытатын шағын жинақты мектептердегі біріктірілген сыныптардағы оқушылардың контингенті
Контигент учащихся малокомплектных школ в совмещенных классах с казахским языком обучения

адам *человек*

Аймақ / Регион	барлық оқушылар/ всего учащихся	оның ішінде қазақ тілінде / из них с казахским языком	1-4 сынып / 1-4 класс		5 – 9 сынып / 5-9 класс		10 – 11 сынып / 10 -11 класс	
			барлығы / всего	қазақ тілінде / с казахским языком	барлығы / всего	қазақ тілінде / с казахским языком	барлығы / всего	қазақ тілінде / с казахским языком
ҚР / РК	**17 519**	**10 154**	**3 466**	**2 112**	**11 066**	**6 401**	**2 987**	**1 641**
Ақмола /Акмолинская	2 391	1 161	337	165	1 675	830	379	166
Ақтөбе /Актюбинская	2 070	1 507	491	341	1 221	899	358	267
Алматы /Алматинская	594	537	137	126	353	315	104	96
Атырау / Атырауская	56	56	20	20	27	27	9	9
БҚО / ЗКО	576	391	156	113	381	253	39	25
Жамбыл / Жамбылская	236	208	93	84	133	115	10	9
Қарағанды / Карагандинская	1 006	636	200	133	616	400	190	103
Қостанай / Костанайская	2 970	1 162	533	218	2 008	767	429	177
Қызылорда / Кызылординская	132	132	31	31	80	80	21	21
Маңғыстау / Мангистауская	5	5	1	1	4	4	0	0
Павлодар / Павлодарская	2 807	1 685	606	364	1 646	1 027	555	294
СҚО / СКО	2 189	934	428	181	1 351	583	410	170
Түркістан / Туркестанская	278	272	116	116	144	143	18	13
ШҚО / ВКО	2 209	1 468	317	219	1 427	958	465	291
Нұр-Сұлтан қ. / г. Нур-Султан	0	0	0	0	0	0	0	0
Алматы қ. / г. Алматы	0	0	0	0	0	0	0	0
Шымкент қ. / г. Шымкент	0	0	0	0	0	0	0	0

Дерекқөз: ҰБДҚ деректері
Источник: данные НОБД

2.2.141 Шағын жинақты мектептердегі педагог кадрлардың сапалық құрамы
Качественный состав педагогических кадров малокомплектных школ

адам *человек*

Аймақ / Регион	барлығы / всего	оның ішінде білім деңгейі бойынша из них по уровню образования			оның ішінде санаты бойынша / из них по категории							
		жоғары / с высшим	техникалық және кәсіптік / с техническим и профессиональным	жалпы орта / с общим средним	жоғары / с высшей	оның ішінде ауылдық жерде / из них в сельской местности	бірінші / с первой	оның ішінде ауылдық жерде / из них в сельской местности	екінші / со второй	оның ішінде ауылдық жерде / из них в сельской местности	санатсыз / без категории	оның ішінде ауылдық жерде / из них в сельской местности
ҚР / РК	**49 407**	**40 254**	**9 070**	**83**	**7 322**	**7 233**	**16 781**	**16 597**	**12 766**	**12 599**	**12 538**	**12 356**
Ақмола /Акмолинская	5 750	4 590	1 158	2	578	570	2 106	2 087	1 595	1 569	1 471	1 442
Ақтөбе /Актюбинская	4 176	3 153	1 019	4	487	483	1 402	1 390	1 102	1 091	1 185	1 179
Алматы /Алматинская	4 377	3 746	608	23	583	580	1 523	1 520	1 095	1 085	1 176	1 167
Атырау / Атырауская	403	330	72	1	43	43	144	144	113	113	103	103
БҚО / ЗКО	4 047	3 079	965	3	379	378	1 498	1 483	1 102	1 092	1 068	1 044
Жамбыл / Жамбылская	2 461	2 174	281	6	426	408	826	807	639	630	570	556
Қарағанды / Карагандинская	4 019	3 124	880	15	634	615	1 393	1 333	1 039	993	953	910
Қостанай / Костанайская	4 853	3 928	923	2	698	698	1 669	1 669	1 245	1 245	1 241	1 241
Қызылорда / Кызылординская	297	271	26	0	19	19	111	111	104	104	63	63
Маңғыстау / Мангистауская	235	177	58	0	42	42	57	57	62	62	74	74
Павлодар / Павлодарская	4 207	3 442	761	4	900	900	1 440	1 438	909	908	958	957
СҚО / СКО	5 996	4 927	1 064	5	1 026	1 014	2 036	2 016	1 416	1 398	1 518	1 503
Түркістан / Туркестанская	2 481	2 390	83	8	394	389	691	686	759	750	637	629
ШҚО / ВКО	6 105	4 923	1 172	10	1 113	1 094	1 885	1 856	1 586	1 559	1 521	1 488
Нұр-Сұлтан қ. / г. Нур-Султан	0	0	0	0	0	0	0	0	0	0	0	0
Алматы қ. / г. Алматы	0	0	0	0	0	0	0	0	0	0	0	0
Шымкент қ. / г. Шымкент	0	0	0	0	0	0	0	0	0	0	0	0

Дереккөз: ҰБДҚ деректері
Источник: данные НОБД

2.2.142 Шағын жинақты мектептердің ғимараттарының техникалық сипаттамасы
Техническая характеристика зданий малокомплектных школ

бірлік / адам *единиц* / человек

Аймақ / Регион	барлығы / всего	ондағы оқушылар саны / в них численность учащихся	соның ішінде / в том числе				апатты / аварийные	ондағы оқушылар саны / в них численность учащихся	күрделі жөндеуді қажет ететін / требуют капитального ремонта	ондағы оқушылар саны / в них численность учащихся
			типтік / типовые	ондағы оқушылар саны / в них численность учащихся	бейімделген / приспособленные	ондағы оқушылар саны / в них численность учащихся				
ҚР / РК	**2 833**	**195 051**	**1 867**	**155 520**	**966**	**39 531**	**10**	**695**	**182**	**16 937**
Ақмола /Акмолинская	372	24 680	278	22 020	94	2 660	2	135	14	1 454
Ақтөбе /Актюбинская	199	13 586	113	9 070	86	4 516	2	142	6	367
Алматы /Алматинская	231	18 605	139	14 706	92	3 899	0	0	47	3 912
Атырау / Атырауская	25	1 679	14	1 208	11	471	0	0	4	313
БҚО / ЗКО	223	14 159	109	10 478	114	3 681	3	245	13	1 136
Жамбыл / Жамбылская	123	10 773	59	6 816	64	3 957	0	0	10	1 329
Қарағанды / Карагандинская	225	15 568	131	11 304	94	4 264	2	120	27	2 511
Қостанай / Костанайская	336	20 041	265	18 216	71	1 825	1	53	12	1 245
Қызылорда / Кызылординская	20	928	7	435	13	493	0	0	4	85
Маңғыстау / Мангистауская	11	926	6	510	5	416	0	0	2	59
Павлодар / Павлодарская	216	14 496	168	12 851	48	1 645	0	0	8	732
СҚО / СКО	367	22 564	288	20 300	79	2 264	0	0	23	2 243
Түркістан / Туркестанская	138	12 183	59	7 470	79	4 713	0	0	3	287
ШҚО / ВКО	347	24 863	231	20 136	116	4 727	0	0	9	1 264
Нұр-Сұлтан қ. / г. Нур-Султан	0	0	0	0	0	0	0	0	0	0
Алматы қ. / г. Алматы	0	0	0	0	0	0	0	0	0	0
Шымкент қ. / г. Шымкент	0	0	0	0	0	0	0	0	0	0

Дерекқөз: ҰБДҚ деректері
Источник: данные НОБД

2.2.143 Күндізгі жалпы білім беретін мектептеріндегі кешкі оқу нысанындағы сыныптар мен кешкі мектептердің желісі және контингенті
Сеть и контингент вечерних школ и классов с вечерней формой обучения при дневных общеобразовательных школах

бірлік /единиц *адам / человек*

Аймақ / Регион	барлық мектептер / всего школ	оның ішінде ауылдық жерде / из них в сельской местности	күндізгі жалпы білім беретін мектептердегі кешкі оқу нысанындағы сыныптар мен кешкі мектептердің контингенті / контингент вечерних школ и классов с вечерней формой обучения при дневных общеобразовательных школах	оның ішінде ауылдық жерде / из них в сельской местности
ҚР / РК	**69**	**29**	**10 006**	**2 650**
Ақмола / Акмолинская	9	3	592	212
Ақтөбе / Актюбинская	2	0	108	0
Алматы / Алматинская	7	5	820	474
Атырау / Атырауская	2	1	307	169
БҚО / ЗКО	3	1	294	63
Жамбыл / Жамбылская	4	2	919	511
Қарағанды / Карагандинская	6	2	656	96
Қостанай / Костанайская	6	2	526	86
Қызылорда / Кызылординская	8	5	451	219
Маңғыстау / Мангистауская	6	4	783	491
Павлодар / Павлодарская	0	0	345	0
СҚО / СКО	1	0	176	41
Түркістан / Туркестанская	4	1	1 140	189
ШҚО / ВКО	6	3	307	99
Нұр-Сұлтан қ. / г. Нур-Султан	1	0	268	0
Алматы қ. / г. Алматы	0	0	1 605	0
Шымкент қ. / г. Шымкент	4	0	709	0

Дерекқөз: ҰБДҚ деректері
Источник: данные НОБД

2.2.144 Күндізгі жалпы білім беретін мектептеріндегі кешкі оқу нысанындағы сыныптар мен кешкі мектептердің оқушылардың контингенті / гендер
Контингент учащихся вечерних школ и классов с вечерней формой обучения при дневных общеобразовательных школах / гендер

Дерекқөз: ҰБДҚ деректері
Источник: данные НОБД

2.2.145 Кешкі мектептердің түлектері мен кеткен оқушылардың контингенті
Контингент выпускников и выбывших учащихся вечерних школ

адам *человек*

Аймақ / Регион	сыныпты аяқтап, көктемде, күзде келесі сыныпқа көшірілген оқушылар саны / число учащихся, окончивших данный класс и переведенных в следующий класс весной, осенью	негізгі мектеп бітіру туралы куәлік алған оқушылар саны / число учащихся, получивших свидетельство об окончании основной школы	орта білім туралы аттестат алған оқушылар саны / число учащихся, получивших аттестат о среднем образовании	белгіленген үлгіге сәйкес анықтама алған оқушылар саны («тыңдады» деген жазбасымен) / число учащихся, получивших справку соответствующего образца (с записью «прослушал (а)»)	орта білім беру мектебінің бағдарламасын тыңдаған бітіруші сынып оқушылары саны (орта білім туралы аттестат алмағандар) / число учащихся выпускного класса, прослушавших курс средней школы (не получивших аттестат о среднем образовании)	оқу жылының ішінде мектептен кеткен оқушылар туралы мәліметтер / число учащихся, выбывших из школ в течении года	жазғы уақытта мектептен кеткен оқушылар туралы мәліметтер / число учащихся, выбывших из школ в течении летнего периода
ҚР / РК	**5 548**	**1 025**	**3 374**	**0**	**83**	**1 593**	**944**
Ақмола / Акмолинская	392	53	317	0	0	210	54
Ақтөбе / Актюбинская	87	9	50	0	2	52	12
Алматы / Алматинская	425	121	272	0	0	97	32
Атырау / Атырауская	328	35	137	0	0	22	80
БҚО / ЗКО	206	16	114	0	12	89	35
Жамбыл / Жамбылская	823	38	433	0	7	192	136
Қарағанды / Карагандинская	295	72	301	0	6	183	36
Қостанай / Костанайская	471	64	219	0	18	199	200
Қызылорда / Кызылординская	403	71	149	0	0	51	12
Маңғыстау / Мангистауская	708	80	406	0	21	97	53
Павлодар / Павлодарская	0	0	0	0	0	0	0
СҚО / СКО	77	0	21	0	0	143	30
Түркістан / Туркестанская	668	139	732	0	0	24	13
ШҚО / ВКО	186	28	66	0	9	185	49
Нұр-Сұлтан қ. / г. Нур-Султан	250	41	114	0	8	48	10
Алматы қ. / г. Алматы	0	0	0	0	0	0	0
Шымкент қ. / г. Шымкент	229	258	43	0	0	1	192

Дереккөз: ҰБДҚ деректері
Источник: данные НОБД

2.2.146 Күндізгі жалпы білім беретін мектептердегі кешкі оқу нысанындағы сыныптар мен кешкі мектептердің контингенті / оқыту тілі
Контингент вечерних школ и классов с вечерней формой обучения при дневных общеобразовательных школах / язык обучения

адам *человек*

Аймақ / Регион	барлық оқушылар / всего учащихся	оның ішінде / из них			
		қазақ тілінде оқытылатын / с казахским языком обучения	орыс тілінде оқытылатын/ с русским языком обучения	ұйғыр тілінде оқытылатын/ с уйгурским языком обучения	аралас тілде оқытылатын / со смешанными языками обучения
ҚР / РК	**10 006**	**1 200**	**2 478**	**40**	**6 288**
Ақмола / Акмолинская	592	0	512	0	80
Ақтөбе / Актюбинская	108	0	0	0	108
Алматы / Алматинская	820	0	0	0	820
Атырау / Атырауская	307	0	0	0	307
БҚО / ЗКО	294	0	57	0	237
Жамбыл / Жамбылская	919	0	0	0	919
Қарағанды / Карагандинская	656	0	563	0	93
Қостанай / Костанайская	526	1	473	0	52
Қызылорда / Кызылординская	451	276	0	0	175
Маңғыстау / Мангистауская	783	626	0	0	157
Павлодар / Павлодарская	345	0	310	0	35
СҚО / СКО	176	0	72	0	104
Түркістан / Туркестанская	1 140	189	0	0	951
ШҚО / ВКО	307	4	92	0	211
Нұр-Сұлтан қ. / г. Нур-Султан	268	0	0	0	268
Алматы қ. / г. Алматы	1 605	104	399	40	1 062
Шымкент қ. / г. Шымкент	709	0	0	0	709

Дереккөз: ҰБДҚ деректері
Источник: данные НОБД

2.2.147 Кешкі мектептердің оқу ғимараттарының техникалық жағдайы
Техническое состояние учебных зданий вечерних школ

бірлік *единица*

Аймақ / Регион	оқу ғимараттарының техникалық жағдайы / техническое состояние учебных зданий				
	апатты жағдайда тұр / находятся в аварийном состоянии	күрделі жөндеуді талап етеді / требуют капитального ремонта	оның ішінде ауылдық / в том числе сельских	ағымдық жөндеуді қажет ететін / требую текущего ремонта	оның ішінде ауылдық / в том числе сельских
ҚР / РК	**0**	**5**	**3**	**3**	**0**
Ақмола / Акмолинская	0	0	0	2	0
Ақтөбе / Актюбинская	0	0	0	0	0
Алматы / Алматинская	0	2	1	0	0
Атырау / Атырауская	0	1	0	0	0
БҚО / ЗКО	0	0	0	0	0
Жамбыл / Жамбылская	0	0	0	0	0
Қарағанды / Карагандинская	0	0	0	0	0
Қостанай / Костанайская	0	0	0	1	0
Қызылорда / Кызылординская	0	2	2	0	0
Маңғыстау / Мангистауская	0	0	0	0	0
Павлодар / Павлодарская	0	0	0	0	0
СҚО / СКО	0	0	0	0	0
Түркістан / Туркестанская	0	0	0	0	0
ШҚО / ВКО	0	0	0	0	0
Нұр-Сұлтан қ. / г. Нур-Султан	0	0	0	0	0
Алматы қ. / г. Алматы	0	0	0	0	0
Шымкент қ. / г. Шымкент	0	0	0	0	0

Дереккөз: ҰБДҚ деректері
Источник: данные НОБД

2.2.148 Кешкі мектептердің кітапхана қоры туралы мәліметтер
Сведения о библиотечном фонде вечерних школ

бірлік *единица*

Аймақ / Регион	барлық мектептер / всего школ	оның ішінде ауылдық / в том числе сельских	кітапханалар саны / число библиотек	оның ішінде ауылдық / в том числе сельских	кітапхана қоры, барлығы / фонд библиотек, всего	оның ішінде ауылдық / в том числе сельских
ҚР / РК	**69**	**29**	**28**	**8**	**156 906**	**44 346**
Ақмола / Акмолинская	9	3	2	0	11 181	4 113
Ақтөбе / Актюбинская	2	0	2	0	7 364	0
Алматы / Алматинская	7	5	3	3	5 822	3 536
Атырау / Атырауская	2	1	0	0	4 294	1 000
БҚО / ЗКО	3	1	1	0	4 518	879
Жамбыл / Жамбылская	4	2	2	0	12 828	0
Қарағанды / Карагандинская	6	2	4	0	16 355	4 923
Қостанай / Костанайская	6	2	2	1	23 622	2 241
Қызылорда / Кызылординская	8	5	0	0	4 881	1 900
Маңғыстау / Мангистауская	6	4	4	2	22 854	17 277
Павлодар / Павлодарская	0	0	0	0	0	0
СҚО / СКО	1	0	1	0	3 092	0
Түркістан / Туркестанская	4	1	1	0	6 933	0
ШҚО / ВКО	6	3	3	2	17 167	8 477
Нұр-Сұлтан қ. / г. Нур-Султан	1	0	1	0	10 353	0
Алматы қ. / г. Алматы	0	0	0	0	0	0
Шымкент қ. / г. Шымкент	4	0	2	0	5 642	0

Дереккөз: ҰБДҚ деректері
Источник: данные НОБД

2

БІЛІМ БЕРУ ЖҮЙЕСІНІҢ НЕГІЗГІ КӨРСЕТКІШТЕРІ МЕН ИНДИКАТОРЛАРЫ

ОСНОВНЫЕ ПОКАЗАТЕЛИ И ИНДИКАТОРЫ СИСТЕМЫ ОБРАЗОВАНИЯ

2.3

АРНАЙЫ БІЛІМ БЕРУ ҰЙЫМДАРЫ

СПЕЦИАЛЬНЫЕ ОРГАНИЗАЦИИ ОБРАЗОВАНИЯ

МАЗМҰНЫ
СОДЕРЖАНИЕ

2.3.1 Арнайы білім беру ұйымдарының желісі
Сеть специальных организаций образования 205

2.3.2 Арнайы жалпы білім беру ұйымдары желісінің динамикасы
Динамика сети специальных государственных общеобразовательных организаций 206

2.3.3 Арнайы жалпы білім беру ұйымдары контингентінің динамикасы
Динамика контингента учащихся специальных государственных общеобразовательных организаций 206

2.3.4 Арнайы білім беру ұйымдары оқушыларының контингенті туралы мәліметтер
Сведения о распределении контингента учащихся по специальным организациям 207

2.3.5 Арнайы мемлекеттік жалпы білім беру ұйымдары оқушыларының контингенті туралы мәліметтер / сыныптар
Сведения о распределении контингента учащихся специальных государственных общеобразовательных организаций / классы 208

2.3.6 Арнайы мемлекеттік жалпы білім беру ұйымдарының желісі / денсаулықтың бұзылыс түрлері
Сеть специальных государственных общеобразовательных организаций / виды нарушения здоровья 209

2.3.7 Арнайы мемлекеттік жалпы білім беру ұйымдарының контингенті / денсаулықтың бұзылыс түрлері
Контингент специальных государственных общеобразовательных организаций / виды нарушения здоровья 210

2.3.8 Арнайы мемлекеттік білім беру ұйымдарының 1-11(12) сыныптарының орташа толықтырылуы
Средняя наполняемость 1-11(12) классов специальных государственных общеобразовательных организаций 211

2.3.9 Мектепке дейінгі және жалпы орта білім беру деңгейлері ұйымдарындағы логопунктердің желісі және контингенті
Сеть и контингент логопунктов в организациях дошкольного и общего среднего уровней образования 212

2.3.10 Арнайы мемлекеттік жалпы білім беру ұйымдарындағы жас мамандар
Молодые специалисты специальных государственных общеобразовательных организаций 213

2.3.11 Арнайы мемлекеттік жалпы білім беру ұйымдарындағы педагогикалық кадрлардың саны / денсаулықтың бұзылыс түрлері
Численность педагогических кадров специальных государственных общеобразовательных организаций / виды нарушения здоровья 214

2.3.12 Арнайы мемлекеттік жалпы білім беру ұйымдарындағы мамандардың саны / денсаулықтың бұзылыс түрлері
Численность специалистов специальных государственных общеобразовательных организаций / виды нарушения здоровья 215

2.3.13 Арнайы мемлекеттік жалпы білім беру ұйымдарындағы мамандардың қажеттілігі
Потребность в специалистах специальных государственных общеобразовательных организаций 216

2.3.14 Арнайы мемлекеттік жалпы білім беретін ұйымдары ғимараттарының техникалық жағдайы
Техническое состояние зданий специальных организаций образования 216

2.3.1 Арнайы білім беру ұйымдарының желісі
Сеть специальных организаций образования

бірлік *единиц*

Аймақ / Регион	барлығы / всего	оның ішінде / из них				
		арнайы мектепке дейінгі ұйымдар / специальные дошкольные организации	арнайы жалпы білім беру ұйымдары / специальные общеобразовательные организации	психологиялық-медициналық-педагогикалық кеңестер / психолого-медико-педагогические консультации	психологиялық-педагогикалық түзеу кабинеттері / кабинеты психолого-педагогической коррекции	оңалту орталықтары / реабилитационные центры
ҚР / РК	**387**	**41**	**99**	**66**	**166**	**15**
Ақмола / Акмолинская	28	0	5	4	19	0
Ақтөбе / Актюбинская	25	4	4	3	13	1
Алматы / Алматинская	30	0	7	7	16	0
Атырау / Атырауская	14	1	3	2	7	1
БҚО / ЗКО	18	0	3	3	12	0
Жамбыл / Жамбылская	22	0	4	6	11	1
Қарағанды / Карагандинская	24	1	10	4	8	1
Қостанай / Костанайская	23	0	6	4	12	1
Қызылорда / Кызылординская	20	0	3	5	9	3
Маңғыстау / Мангистауская	16	2	4	3	6	1
Павлодар / Павлодарская	18	7	7	3	1	0
СҚО / СКО	25	0	7	3	15	0
Түркістан / Туркестанская	31	1	8	7	15	0
ШҚО / ВКО	40	6	13	6	13	2
Нұр-Сұлтан қ. / г. Нур-Султан	17	2	2	5	6	2
Алматы қ. / г. Алматы	21	12	8	0	0	1
Шымкент қ. / г. Шымкент	15	5	5	1	3	1

Дереккөз: ҰБДҚ деректері
Источник: данные НОБД

2.3.2 Арнайы жалпы білім беру ұйымдары желісінің динамикасы Динамика сети специальных государственных общеобразовательных организаций

бірлік *единиц*

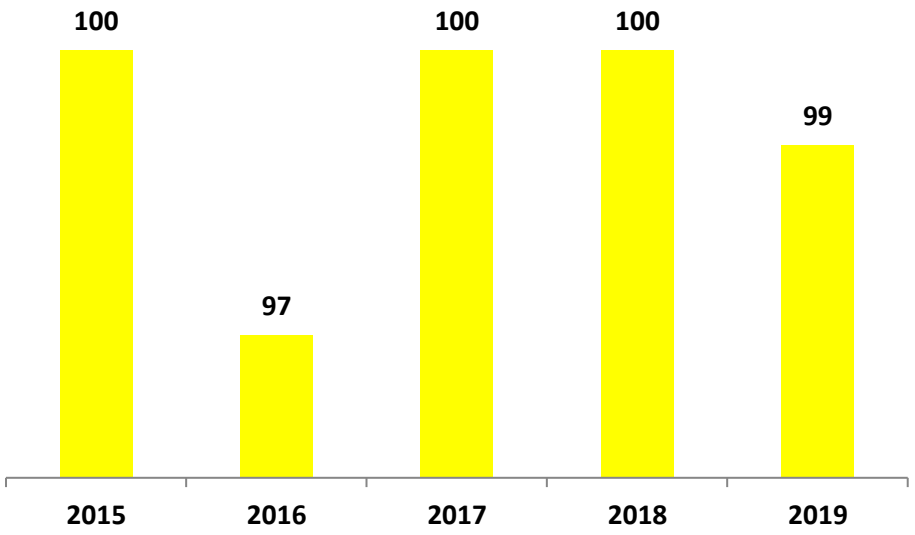

Дерекқөз: ҰБДҚ деректері
Источник: данные НОБД

2.3.3 Арнайы жалпы білім беру ұйымдары контингентінің динамикасы Динамика контингента учащихся специальных государственных общеобразовательных организаций

мың адам *тыс.человек*

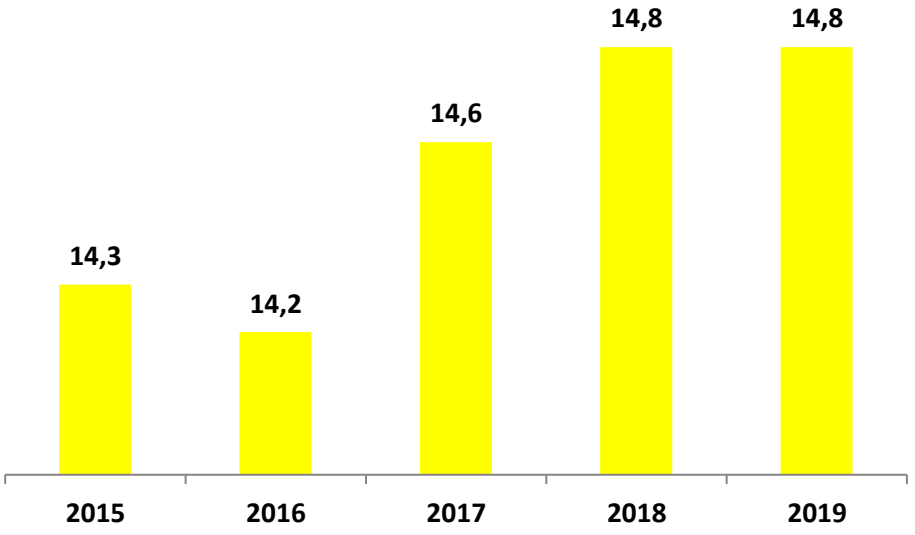

Дерекқөз: ҰБДҚ деректері
Источник: данные НОБД

2.3.4 Арнайы білім беру ұйымдары оқушыларының контингенті туралы мәліметтер
Сведения о распределении контингента учащихся по специальным организациям

адам *человек*

Аймақ / Регион	барлығы/ всего	оның ішінде / из них				
		арнайы мектепке дейінгі ұйымдар / специальные дошкольные организации	арнайы жалпы білім беру ұйымдары/ специальные общеобразовательные организации	психологиялық-медициналық-педагогикалық кеңестер / психолого-медико-педагогические консультации	психологиялық-педагогикалық түзеу кабинеттері / кабинеты психолого-педагогической коррекции	оңалту орталықтар / реабилитационные центры
ҚР / РК	**181 081**	**4 796**	**14 895**	**132 589**	**13 134**	**15 667**
Ақмола / Акмолинская	7 400	0	663	5 972	765	0
Ақтөбе / Актюбинская	8 339	526	556	6 370	762	125
Алматы / Алматинская	16 647	0	913	13 065	2 669	0
Атырау / Атырауская	8 531	131	271	6 570	675	884
БҚО / ЗКО	6 886	0	577	5 967	342	0
Жамбыл / Жамбылская	10 055	0	512	7 870	1 479	194
Қарағанды / Карагандинская	14 090	180	1 463	11 976	321	150
Қостанай / Костанайская	11 559	0	747	10 159	653	0
Қызылорда / Кызылординская	7 641	0	262	6 536	646	197
Маңғыстау / Мангистауская	4 042	295	594	2 737	301	115
Павлодар / Павлодарская	6 878	659	798	5 080	341	0
СҚО / СКО	5 611	0	624	4 150	837	0
Түркістан / Туркестанская	18 208	150	1 243	15 284	1 531	0
ШҚО / ВКО	18 977	732	1 684	15 616	780	165
Нұр-Сұлтан қ. / г. Нур-Султан	7 435	271	774	5 382	732	276
Алматы қ. / г. Алматы	17 049	1 215	2 429	0	0	13 405
Шымкент қ. / г. Шымкент	11 733	637	785	9 855	300	156

Дерекқөз: ҰБДҚ деректері
Источник: данные НОБД

2.3.5 Арнайы мемлекеттік жалпы білім беру ұйымдары оқушыларының контингенті туралы мәліметтер / сыныптар
Сведения о распределении контингента учащихся специальных государственных общеобразовательных организаций / классы

адам *человек*

Аймақ / Регион	1-4 сыныптар / 1-4 классы			5-9 сыныптар / 5-9 классы			10-11 (12) сыныптар / 10-11 (12) классы		
	барлығы / всего	ұлдар / мальчики	қыздар / девочки	барлығы / всего	ұлдар / мальчики	қыздар / девочки	барлығы / всего	ұлдар / мальчики	қыздар / девочки
ҚР / РК	**6495**	**4138**	**2357**	**7688**	**4728**	**2960**	**712**	**385**	**327**
Ақмола / Акмолинская	285	202	83	337	215	122	41	22	19
Ақтөбе / Актюбинская	266	178	88	274	174	100	16	8	8
Алматы / Алматинская	335	218	117	559	326	233	19	11	8
Атырау / Атырауская	143	97	46	107	60	47	21	13	8
БҚО / ЗКО	241	151	90	296	180	116	40	26	14
Жамбыл / Жамбылская	182	118	64	299	164	135	31	12	19
Қарағанды / Карагандинская	612	413	199	767	471	296	84	42	42
Қостанай / Костанайская	286	187	99	445	280	165	16	11	5
Қызылорда / Кызылординская	123	76	47	139	78	61	0	0	0
Маңғыстау / Мангистауская	264	157	107	324	187	137	6	4	2
Павлодар / Павлодарская	310	197	113	460	290	170	28	13	15
СҚО / СКО	225	159	66	346	208	138	53	36	17
Түркістан / Туркестанская	578	364	214	612	377	235	53	35	18
ШҚО / ВКО	770	460	310	803	518	285	111	48	63
Нұр-Сұлтан қ. / г. Нур-Султан	383	254	129	378	236	142	13	10	3
Алматы қ. / г. Алматы	1165	733	432	1140	728	412	124	65	59
Шымкент қ. / г. Шымкент	327	174	153	402	236	166	56	29	27

Дерекқөз: ҰБДҚ деректері
Источник: данные НОБД

2.3.6 Арнайы мемлекеттік жалпы білім беру ұйымдарының желісі / денсаулықтың бұзылыс түрлері
Сеть специальных государственных общеобразовательных организаций / виды нарушения здоровья

бірлік *единиц*

Аймақ / Регион	барлығы / всего	оның ішінде: / из них:									
		ақыл-ойының дамуы кенжеліп қалған балаларға арналған / для детей с умственной отсталостью	көру қабілеті бұзылған балаларға арналған (көрмейтіндер) / для детей с нарушением зрения (незрячие)	көру қабілеті бұзылған балаларға арналған (нашар көретіндер) / для детей с нарушением зрения (слабовидящие)	есту қабілеті бұзылған балаларға арналған (естімейтіндер) / для детей с нарушением слуха (неслышащие)	есту қабілеті бұзылған балаларға арналған (әлсіз еститіндер, кейіннен естімей қалған) / для детей с нарушением слуха (слабослышащие, позднооглохшие)	тірек-қозғалыс аппаратының функциялары бұзылған балаларға арналған (ТҚАФБ)*/ для детей с нарушением функции опорно-двигательного аппарата (НФОДА)*	сөйлеу қабілеті бұзылған балаларға арналған / для детей с нарушениями речи	психикалық дамуы тежелген балаларға арналған / для детей с задержкой психического развития	эмоциялық-еркі және мінез-құлқы бұзылған балаларға арналған / для детей с расстройством эмоционально-волевой сферы и поведения	күрделі бұзылыстары бар, оның ішінде сақыр-саңырау болып қалған балаларға арналған/ для детей со сложными нарушениями, в том числе со слепоглухотой
ҚР / РК	**99**	**48**	**3**	**8**	**11**	**8**	**5**	**7**	**9**	**0**	**0**
Ақмола / Акмолинская	5	3	0	0	0	1	0	0	1	0	0
Ақтөбе / Актюбинская	4	2	0	0	1	0	0	0	1	0	0
Алматы / Алматинская	7	5	0	1	0	1	0	0	0	0	0
Атырау / Атырауская	3	1	0	0	0	1	0	1	0	0	0
БҚО / ЗКО	3	1	0	1	1	0	0	0	0	0	0
Жамбыл / Жамбылская	4	1	1	0	1	0	1	0	0	0	0
Қарағанды / Карагандинская	10	5	1	0	0	1	1	1	1	0	0
Қостанай / Костанайская	6	3	0	0	2	0	0	0	1	0	0
Қызылорда / Кызылординская	3	1	0	1	0	1	0	0	0	0	0
Маңғыстау / Мангистауская	4	3	0	1	0	0	0	0	0	0	0
Павлодар / Павлодарская	7	5	0	1	1	0	0	0	0	0	0
СҚО / СКО	7	3	0	0	1	0	0	0	3	0	0
Түркістан / Туркестанская	8	3	0	0	0	1	1	3	0	0	0
ШҚО / ВКО	13	5	0	2	1	1	1	1	2	0	0
Нұр-Сұлтан қ. / г. Нур-Султан	2	2	0	0	0	0	0	0	0	0	0
Алматы қ. / г. Алматы	8	3	1	0	1	1	1	1	0	0	0
Шымкент қ. / г. Шымкент	5	2	0	1	2	0	0	0	0	0	0

Дерекқөз: ҰБДҚ деректері
Источник: данные НОБД

2.3.7 Арнайы мемлекеттік жалпы білім беру ұйымдарының контингенті / денсаулықтың бұзылыс түрлері
Контингент специальных государственных общеобразовательных организаций / виды нарушения здоровья

адам *человек*

Аймақ / Регион	барлығы / всего	оның ішінде: / из них:									
		ақыл-ойының дамуы кенжелеп қалған балаларға арналған / для детей с умственной отсталостью	көру қабілеті бұзылған балаларға арналған (көрмейтіндер) / для детей с нарушением зрения (незрячие)	көру қабілеті бұзылған балаларға арналған (нашар көретіндер) / для детей с нарушением зрения (слабовидящие)	есту қабілеті бұзылған балаларға арналған (естімейтіндер) / для детей с нарушением слуха (неслышащие)	есту қабілеті бұзылған балаларға арналған (әлсіз еститіндер, кейіннен естімей саңырау болып қалған) / для детей с нарушением слуха (слабослышащие, позднооглохшие)	тірек-қозғалыс аппаратының функциялары бұзылған балаларға арналған (ТҚАФБ)*/ для детей с нарушением функции опорно-двигательного аппарата (НФОДА)*	сөйлеу қабілеті бұзылған балаларға арналған / для детей с нарушениями речи	психикалық дамуы тежелген балаларға арналған / для детей с задержкой психического развития	эмоциялық-еркі және мінез-құлқы бұзылған балаларға арналған / для детей с расстройством эмоционально-волевой сферы и поведения	күрделі бұзылыстары бар, оның ішінде сокыр-саңырау болып қалған балаларға арналған/ для детей со сложными нарушениями, в том числе со слепоглухотой
ҚР / РК	**14 895**	**8 383**	**476**	**1 061**	**1 077**	**934**	**741**	**1 067**	**1 156**	**0**	**0**
Ақмола / Акмолинская	663	362	0	0	0	70	0	0	231	0	0
Ақтөбе / Актюбинская	556	386	0	0	89	0	0	0	81	0	0
Алматы / Алматинская	913	624	0	171	0	118	0	0	0	0	0
Атырау / Атырауская	271	73	0	0	0	92	0	106	0	0	0
БҚО / ЗКО	577	349	0	136	92	0	0	0	0	0	0
Жамбыл / Жамбылская	512	200	97	0	118	0	97	0	0	0	0
Қарағанды / Карагандинская	1 463	766	128	0	0	136	142	93	198	0	0
Қостанай / Костанайская	747	463	0	0	165	0	0	0	119	0	0
Қызылорда / Кызылординская	262	124	0	65	0	73	0	0	0	0	0
Маңғыстау / Мангистауская	594	422	0	172	0	0	0	0	0	0	0
Павлодар / Павлодарская	798	593	0	131	74	0	0	0	0	0	0
СҚО / СКО	624	396	0	0	93	0	0	0	135	0	0
Түркістан / Туркестанская	1 243	519	0	0	0	110	85	529	0	0	0
ШҚО / ВКО	1 684	839	0	218	61	78	24	72	392	0	0
Нұр-Сұлтан қ. / г. Нур-Султан	774	774	0	0	0	0	0	0	0	0	0
Алматы қ. / г. Алматы	2 429	1 127	251	0	134	257	393	267	0	0	0
Шымкент қ. / г. Шымкент	785	366	0	168	251	0	0	0	0	0	0

Дереккөз: ҰБДҚ деректері
Источник: данные НОБД

2.3.8 Арнайы мемлекеттік білім беру ұйымдарының 1-11(12) сыныптарының орташа толықтырылуы
Средняя наполняемость 1-11(12) классов специальных государственных общеобразовательных организаций

адам / бірлік *человек / единиц*

Аймақ / Регион	1-11 (12) сыныптардағы оқушылар саны / численность учащихся 1-11(12) классов	1-11 (12) сыныптар / число 1-11 (12) классов
ҚР / РК	**14895**	**1944**
Ақмола / Акмолинская	663	90
Ақтөбе / Актюбинская	556	70
Алматы / Алматинская	913	114
Атырау / Атырауская	271	61
БҚО / ЗКО	577	13
Жамбыл / Жамбылская	512	165
Қарағанды / Карагандинская	1463	192
Қостанай / Костанайская	747	140
Қызылорда / Кызылординская	262	25
Маңғыстау / Мангистауская	594	66
Павлодар / Павлодарская	798	109
СҚО / СКО	624	96
Түркістан / Туркестанская	1243	159
ШҚО / ВКО	1684	195
Нұр-Сұлтан қ. / г. Нур-Султан	774	61
Алматы қ. / г. Алматы	2429	283
Шымкент қ. / г. Шымкент	785	105

Дерекқөз: ҰБДҚ деректері
Источник: данные НОБД

2.3.9 Мектепке дейінгі және жалпы орта білім беру деңгейлері ұйымдарындағы логопунктердің желісі және контингенті
Сеть и контингент логопунктов в организациях дошкольного и общего среднего уровней образования

адам *человек*

Аймақ / Регион	барлығы/ всего	оның ішінде балалар / в них детей	мектепке дейінгі ұйымдарында / в дошкольных организациях образования	оның ішінде балалар / в них детей	жалпы орта білім беру ұйымдарында / в организациях среднего образования	оның ішінде балалар / в них детей
ҚР / РК	**1 555**	**2 6451**	**667**	**8 012**	**888**	**18 439**
Ақмола / Акмолинская	124	2 196	53	765	71	1 431
Ақтөбе / Актюбинская	79	1 404	17	209	62	1 195
Алматы / Алматинская	161	1 998	43	248	118	1 750
Атырау / Атырауская	15	151	9	24	6	127
БҚО / ЗКО	104	1 769	21	68	83	1 701
Жамбыл / Жамбылская	63	1 023	58	994	5	29
Қарағанды / Карагандинская	124	2 315	48	652	76	1 663
Қостанай / Костанайская	145	2 833	54	656	91	2 177
Қызылорда / Кызылординская	38	344	15	118	23	226
Маңғыстау / Мангистауская	17	57	14	27	3	30
Павлодар / Павлодарская	154	3 075	94	1 269	60	1 806
СҚО / СКО	102	1 815	22	232	80	1 583
Түркістан / Туркестанская	72	623	33	179	39	444
ШҚО / ВКО	59	1 031	37	499	22	532
Нұр-Сұлтан қ. / г. Нур-Султан	43	562	34	272	9	290
Алматы қ. / г. Алматы	151	2 322	64	714	87	1 608
Шымкент қ. / г. Шымкент	104	2 933	51	1086	53	1 847

Дереккөз: ҰБДҚ деректері
Источник: данные НОБД

2.3.10 Арнайы мемлекеттік жалпы білім беру ұйымдарындағы жас мамандар
Молодые специалисты специальных государственных общеобразовательных организаций

Аймақ / Регион	барлық педагогтар / всего педагогов	жас мамандар / молодые специалисты
ҚР / РК	**6 654**	**126**
Ақмола / Акмолинская	305	3
Ақтөбе / Актюбинская	267	13
Алматы / Алматинская	440	7
Атырау / Атырауская	176	4
БҚО / ЗКО	281	0
Жамбыл / Жамбылская	367	2
Қарағанды / Карагандинская	601	15
Қостанай / Костанайская	335	6
Қызылорда / Кызылординская	171	0
Маңғыстау / Мангистауская	160	4
Павлодар / Павлодарская	354	6
СҚО / СКО	346	1
Түркістан / Туркестанская	681	9
ШҚО / ВКО	667	5
Нұр-Сұлтан қ. / г. Нур-Султан	269	9
Алматы қ. / г. Алматы	794	14
Шымкент қ. / г. Шымкент	440	8

Дереккөз: ҰБДҚ деректері
Источник: данные НОБД

2.3.11 Арнайы мемлекеттік жалпы білім беру ұйымдарындағы педагогикалық кадрлардың саны / денсаулықтың бұзылыс түрлері
Численность педагогических кадров специальных государственных общеобразовательных организаций / виды нарушения здоровья

адам *человек*

Аймақ / Регион	барлығы / всего	оның ішінде: / из них:									
		ақыл-ойының дамуы кенжелеп қалған балаларға арналған / для детей с умственной отсталостью	көру қабілеті бұзылған балаларға арналған (көрмейтіндер) / для детей с нарушением зрения (незрячие)	көру қабілеті бұзылған балаларға арналған (нашар көретіндер) / для детей с нарушением зрения (слабовидящие)	есту қабілеті бұзылған балаларға арналған (естімейтіндер) / для детей с нарушением слуха (неслышащие)	есту қабілеті бұзылған балаларға арналған (әлсіз еститіндер, кейіннен естімей санырау болып қалған) / для детей с нарушением слуха (слабослышащие, позднооглохшие)	тірек-қозғалыс аппаратының функциялары бұзылған балаларға арналған (ТҚДФБ)*/ для детей с нарушением функции опорно-двигательного аппарата (НФОДА)*	сөйлеу қабілеті бұзылған балаларға арналған / для детей с нарушениями речи	психикалық дамуы тежелген балаларға арналған / для детей с задержкой психического развития	эмоциялық-еркі және мінез-құлқы бұзылған балаларға арналған / для детей с расстройством эмоционально-волевой сферы и поведения	күрделі бұзылыстары бар, оның ішінде соқыр-санырау болып қалған балаларға арналған/ для детей со сложными нарушениями, в том числе со слепоглухотой
ҚР / РК	**6 654**	**3 250**	**248**	**470**	**794**	**540**	**339**	**539**	**474**	**0**	**0**
Ақмола / Акмолинская	305	135	0	0	0	56	0	0	114	0	0
Ақтөбе / Актюбинская	267	131	0	0	116	0	0	0	20	0	0
Алматы / Алматинская	440	288	0	67	0	85	0	0	0	0	0
Атырау / Атырауская	176	54	0	0	0	55	0	67	0	0	0
БҚО / ЗКО	281	134	0	89	58	0	0	0	0	0	0
Жамбыл / Жамбылская	367	125	67	0	106	0	69	0	0	0	0
Қарағанды / Карагандинская	601	269	71	0	0	76	74	46	65	0	0
Қостанай / Костанайская	335	161	0	0	108	0	0	0	66	0	0
Қызылорда / Кызылординская	171	68	0	45	0	58	0	0	0	0	0
Маңғыстау / Мангистауская	160	107	0	53	0	0	0	0	0	0	0
Павлодар / Павлодарская	354	230	0	63	61	0	0	0	0	0	0
СҚО / СКО	346	184	0	0	73	0	0	0	89	0	0
Түркістан / Туркестанская	681	250	0	0	0	83	30	318	0	0	0
ШҚО / ВКО	667	302	0	76	52	42	42	33	120	0	0
Нұр-Сұлтан қ. / г. Нур-Султан	269	269	0	0	0	0	0	0	0	0	0
Алматы қ. / г. Алматы	794	338	110	0	62	85	124	75	0	0	0
Шымкент қ. / г. Шымкент	440	205	0	77	158	0	0	0	0	0	0

Дереккөз: ҰБДҚ деректері
Источник: данные НОБД

2.3.12 Арнайы мемлекеттік жалпы білім беру ұйымдарындағы мамандардың саны / денсаулықтың бұзылыс түрлері
Численность специалистов специальных государственных общеобразовательных организаций / виды нарушения здоровья

адам *человек*

Аймақ / Регион	барлығы / всего	оның ішінде: / из них:									
		ақыл-ойының дамуы кенжелеп қалған балаларға арналған / для детей с умственной отсталостью	көру қабілеті бұзылған балаларға арналған (көрмейтіндер) / для детей с нарушением зрения (незрячие)	көру қабілеті бұзылған балаларға арналған (нашар көретіндер) / для детей с нарушением зрения (слабовидящие)	есту қабілеті бұзылған балаларға арналған (естімейтіндер) / для детей с нарушением слуха (неслышащие)	есту қабілеті бұзылған балаларға арналған (әлсіз еститіндер, кейіннен естімей сандау болып қалған) / для детей с нарушением слуха (слабослышащие, позднооглохшие)	тірек-қозғалыс аппаратының функциялары бұзылған балаларға арналған (ТҚАФБ)*/ для детей с нарушением функции опорно-двигательного аппарата (НФОДА)*	сөйлеу қабілеті бұзылған балаларға арналған / для детей с нарушениями речи	психикалық дамуы тежелген балаларға арналған / для детей с задержкой психического развития	эмоциялық-еркі және мінез-құлқы бұзылған балаларға арналған / для детей с расстройством эмоционально-волевой сферы и	күрделі бұзылыстары бар, оның ішінде соқыр-сандау болып қалған балаларға арналған/ для детей со сложными нарушениями, в том числе со слепоглухотой
ҚР / РК	**871**	**461**	**14**	**42**	**108**	**76**	**41**	**92**	**37**	**0**	**0**
Ақмола / Акмолинская	32	7	0	0	0	10	0	0	15	0	0
Ақтөбе / Актюбинская	33	15	0	0	15	0	0	0	3	0	0
Алматы / Алматинская	47	36	0	3	0	8	0	0	0	0	0
Атырау / Атырауская	22	3	0	0	0	9	0	10	0	0	0
БҚО / ЗКО	20	9	0	6	5	0	0	0	0	0	0
Жамбыл / Жамбылская	37	8	6	0	16	0	7	0	0	0	0
Қарағанды / Карагандинская	76	35	7	0	0	9	13	8	4	0	0
Қостанай / Костанайская	37	18	0	0	15	0	0	0	4	0	0
Қызылорда / Кызылординская	20	7	0	1	0	12	0	0	0	0	0
Маңғыстау / Мангистауская	19	10	0	9	0	0	0	0	0	0	0
Павлодар / Павлодарская	28	19	0	3	6	0	0	0	0	0	0
СҚО / СКО	28	12	0	0	10	0	0	0	6	0	0
Түркістан / Туркестанская	129	53	0	0	0	14	1	61	0	0	0
ШҚО / ВКО	54	18	0	10	10	1	4	6	5	0	0
Нұр-Сұлтан қ. / г. Нур-Султан	37	37	0	0	0	0	0	0	0	0	0
Алматы қ. / г. Алматы	175	132	1	0	6	13	16	7	0	0	0
Шымкент қ. / г. Шымкент	77	42	0	10	25	0	0	0	0	0	0

Дереккөз: ҰБДҚ деректері
Источник: данные НОБД

2.3.13 Арнайы мемлекеттік жалпы білім беру ұйымдарындағы мамандардың қажеттілігі
Потребность в специалистах специальных государственных общеобразовательных организаций

адам *человек*

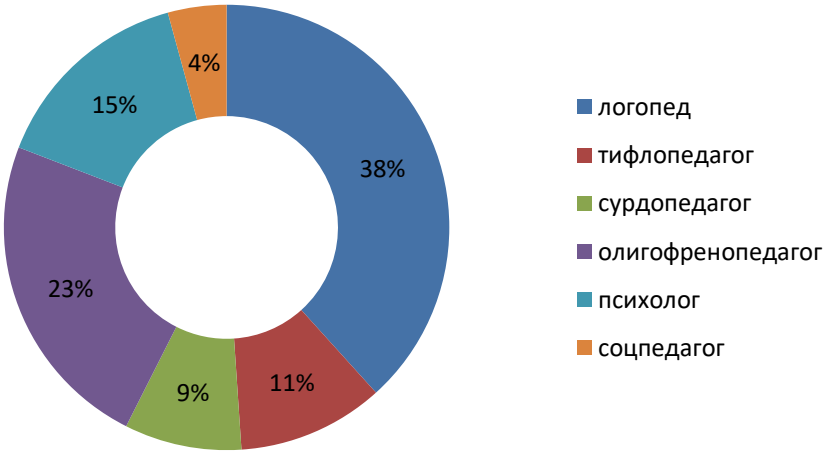

Дерекқөз: ҰБДҚ деректері
Источник: данные НОБД

2.3.14 Арнайы мемлекеттік жалпы білім беретін ұйымдары ғимараттарының техникалық жағдайы
Техническое состояние зданий специальных организаций образования

бірлік *единиц*

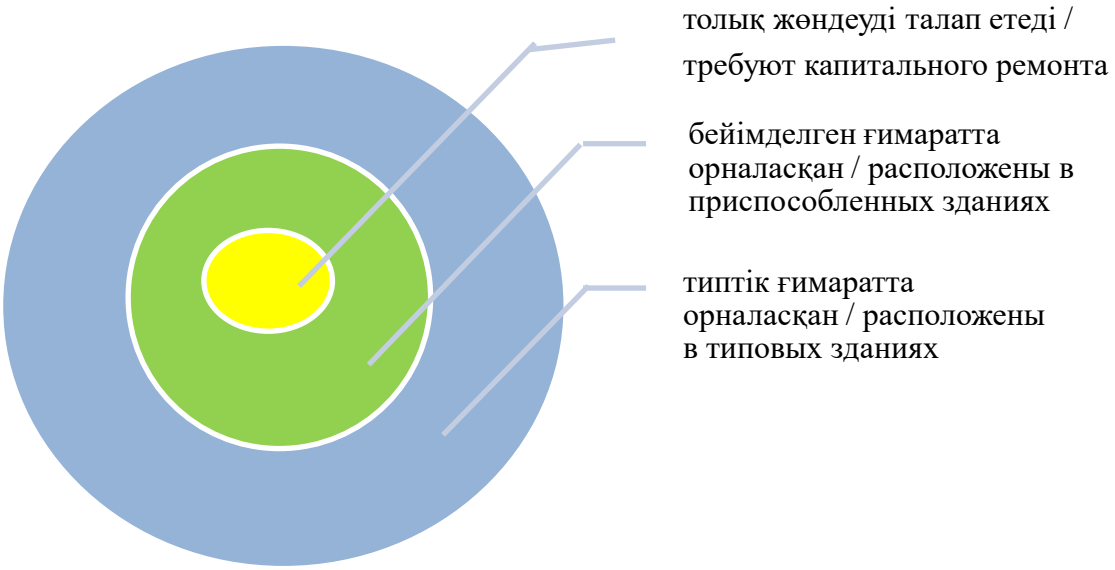

Дерекқөз: ҰБДҚ деректері
Источник: данные НОБД

2

БІЛІМ БЕРУ ЖҮЙЕСІНІҢ НЕГІЗГІ КӨРСЕТКІШТЕРІ МЕН ИНДИКАТОРЛАРЫ

ОСНОВНЫЕ ПОКАЗАТЕЛИ И ИНДИКАТОРЫ СИСТЕМЫ ОБРАЗОВАНИЯ

2.4

ЖЕТІМ БАЛАЛАР МЕН АТА-АНАСЫНЫҢ ҚАМҚОРЛЫҒЫНСЫЗ ҚАЛҒАН БАЛАЛАРҒА АРНАЛҒАН БІЛІМ БЕРУ ҰЙЫМДАРЫ

ОРГАНИЗАЦИИ ОБРАЗОВАНИЯ ДЛЯ ДЕТЕЙ-СИРОТ И ДЕТЕЙ, ОСТАВШИХСЯ БЕЗ ПОПЕЧЕНИЯ РОДИТЕЛЕЙ

МАЗМҰНЫ
СОДЕРЖАНИЕ

2.4.1 Жетім балалар мен ата-анасының қамқорлығынсыз қалған балаларға арналған білім беру ұйымдарының желісі
Сеть организаций образования для детей-сирот и детей, оставшихся без попечения родителей 2191

2.4.2 Жетім балалар мен ата-анасының қамқорлығынсыз қалған балаларға арналған білім беру ұйымдарының контингенті (18 жасқа дейін)
Контингент (до 18 лет) организаций образования для детей-сирот и детей, оставшихся без попечения родителей 2200

2.4.3 Білім беру жүйесіндегі жетім балалар мен ата-анасының қамқорлығынсыз қалған балаларға арналған білім беру ұйымдарының желісі
Сеть организаций образования для детей-сирот и детей, оставшихся без попечения родителей в системе образования 2211

2.4.4 Білім беру жүйесіндегі жетім балалар мен ата-анасының қамқорлығынсыз қалған балаларға арналған білім беру ұйымдарының контингенті
Контингент организаций образования для детей-сирот и детей, оставшихся без попечения родителей в системе образования 2211

2.4.5 Денсаулық сақтау жүйесіндегі жетім балалар мен ата-анасының қамқорлығынсыз қалған балаларға арналған білім беру ұйымдарының желісі және контингенті
Сеть и контингент организаций образования для детей-сирот и детей, оставшихся без попечения родителей в системе здравохранения 2222

2.4.6 Еңбек және халықты әлеуметтік қорғау жүйесіндегі жетім балалар мен ата-анасының қамқорлығынсыз қалған балаларға арналған білім беру ұйымдарының желісі және контингенті
Сеть и контингент организаций образования для детей-сирот и детей, оставшихся без попечения родителей в системе труда и социальной защиты населения 2232

2.4.7 Жетім балалар мен ата-ана қамқорлығынсыз қалған балаларға арналған білім беру ұйымдарының бітірушілерін жұмысқа орналастыру
Трудоустройство выпускников организаций образования для детей-сирот и детей, оставшихся без попечения родителей 2242

2.4.8 Білім беру жүйесінің ұйымдарындағы жетім балалар мен ата-анасының қамқорлығынсыз қалған балаларды тұрғын үймен қамтамасыз ету туралы мәліметтер
Сведения об обеспечении жильем детей-сирот и детей, оставшихся без попечения родителей в системе образования 2252

2.4.1 Жетім балалар мен ата-анасының қамқорлығынсыз қалған балаларға арналған білім беру ұйымдарының желісі
Сеть организаций образования для детей-сирот и детей, оставшихся без попечения родителей

бірлік *единицы*

Аймақ / Регион	барлығы / всего	балалар үйі /детский дом	ерекше білім беру қажеттілігі бар балаларға арналған балалар үйі / детский дом для детей с особыми образовательными потребностями	мектеп-интернаттары / школы-интернаты	ерекше білім беру қажеттілігі бар балаларға арналған мектеп-интернаттары / школы-интернаты для детей с особыми образовательными потребностями	отбасы үлгісіндегі балалар үйі / детский дом семейного типа	отбасы үлгісіндегі балалар ауылы / детская деревня семейного типа	жасөспірімдер үйі / дом юношества	баспаналар / приюты	кәмелетке толмағандарды бейімдеу орталығы / центр адаптации несовершеннолетних	қиын өмір жағдайындағы балаларды қолдау орталығы/центр поддержки детей, находящихся в трудной жизненной ситуации
ҚР / РК	**135**	**44**	**21**	**1**	**7**	**6**	**14**	**13**	**1**	**13**	**15**
Ақмола/Акмолинская	7	3	1	0	0	0	0	1	0	1	1
Ақтөбе/Актюбинская	8	1	1	0	0	4	0	1	0	0	1
Алматы/Алматинская	11	6	3	0	1	0	0	0	0	1	0
Атырау/Атырауская	4	1	0	0	0	0	1	0	0	1	1
БҚО/ЗКО	4	0	2	0	0	0	1	0	0	0	1
Жамбыл/Жамбылская	4	2	1	0	0	0	0	1	0	0	0
Қарағанды/ Карагандинская	17	10	1	1	0	0	1	1	0	2	1
Қостанай/Костанайская	14	2	3	0	1	0	1	2	0	1	4
Қызылорда/ Кызылординская	5	1	1	0	0	0	1	1	0	1	0
Маңғыстау /Мангистауская	4	1	1	0	0	0	1	0	0	1	0
Павлодар/Павлодарская	11	3	0	0	1	2	2	1	0	0	2
СҚО/СКО	10	2	1	0	2	0	1	2	0	0	2
Түркістан / Туркестанская	4	1	1	0	0	0	2	0	0	0	0
ШҚО/ВКО	13	4	1	0	2	0	1	1	0	3	1
Нұр-Сұлтан қ. / г. Нур-Султан	4	1	2	0	0	0	1	0	0	0	0
Алматы қ. /г. Алматы	9	3	1	0	0	0	1	1	1	1	1
Шымкент қ./ г. Шымкент	6	3	1	0	0	0	0	1	0	1	0

Дерекқөз: ҰБДҚ деректері
Источник: данные НОБД

2.4.2 Жетім балалар мен ата-анасының қамқорлығынсыз қалған балаларға арналған білім беру ұйымдарының контингенті (18 жасқа дейін)
Контингент (до 18 лет) организаций образования для детей-сирот и детей, оставшихся без попечения родителей

адам *человек*

Аймақ / Регион	барлығы / всего	балалар үйі /детский дом	ерекше білім беру қажеттілігі бар балаларға арналған балалар үйі / детский дом для детей с особыми образовательными потребностями	мектеп-интернаттары / школы-интернаты	ерекше білім беру қажеттілігі бар балаларға арналған мектеп-интернаттары / школы-интернаты для детей с особыми образовательными потребностями	отбасы үлгісіндегі балалар үйі / детский дом семейного типа	отбасы үлгісіндегі балалар ауылы / детская деревня семейного типа	жасөспірімдер үйі / дом юношества	баспаналар / приюты	кәмелетке толмағандарды бейімдеу орталығы / центр адаптации несовершеннолетних	қиын өмір жағдайындағы балаларды қолдау орталығы/центр поддержки детей, находящихся в трудной жизненной ситуации
ҚР / РК	**8 769**	**2 588**	**1 035**	**78**	**468**	**61**	**807**	**210**	**16**	**2 919**	**587**
Ақмола/Акмолинская	542	107	17	0	0	0	0	3	0	392	23
Ақтөбе/Актюбинская	126	10	70	0	0	35	0	6	0	0	5
Алматы/Алматинская	542	287	197	0	32	0	0	0	0	26	0
Атырау/Атырау	192	19	0	0	0	0	58	0	0	102	13
БҚО/ЗКО	242	0	27	0	0	0	51	0	0	0	164
Жамбыл/Жамбылская	191	133	28	0	0	0	0	30	0	0	0
Қарағанды/Карагандинская	1 381	674	114	78	0	0	77	3	0	409	26
Қостанай/Костанайская	713	255	102	0	130	0	41	55	0	25	105
Қызылорда/Кызылординская	348	3	68	0	0	0	55	5	0	217	0
Маңғыстау /Мангистауская	432	3	26	0	0	0	39	0	0	364	0
Павлодар/Павлодарская	366	79	0	0	68	26	123	21	0	0	49
СҚО/СКО	267	27	38	0	63	0	37	2	0	0	100
Түркістан / Туркестанская	186	50	10	0	0	0	126	0	0	0	0
ШҚО/ВКО	1 710	345	79	0	175	0	70	55	0	924	62
Нұр-Сұлтан қ. / г. Нур-Султан	459	307	99	0	0	0	53	0	0	0	0
Алматы қ. /г. Алматы	444	133	130	0	0	0	77	14	16	34	40
Шымкент қ./ г. Шымкент	628	156	30	0	0	0	0	16	0	426	0

Дерекқөз: ҰБДҚ деректері
Источник: данные НОБД

2.4.3 Білім беру жүйесіндегі жетім балалар мен ата-анасының қамқорлығынсыз қалған балаларға арналған білім беру ұйымдарының желісі
Сеть организаций образования для детей-сирот и детей, оставшихся без попечения родителей в системе образования

бірлік *единицы*

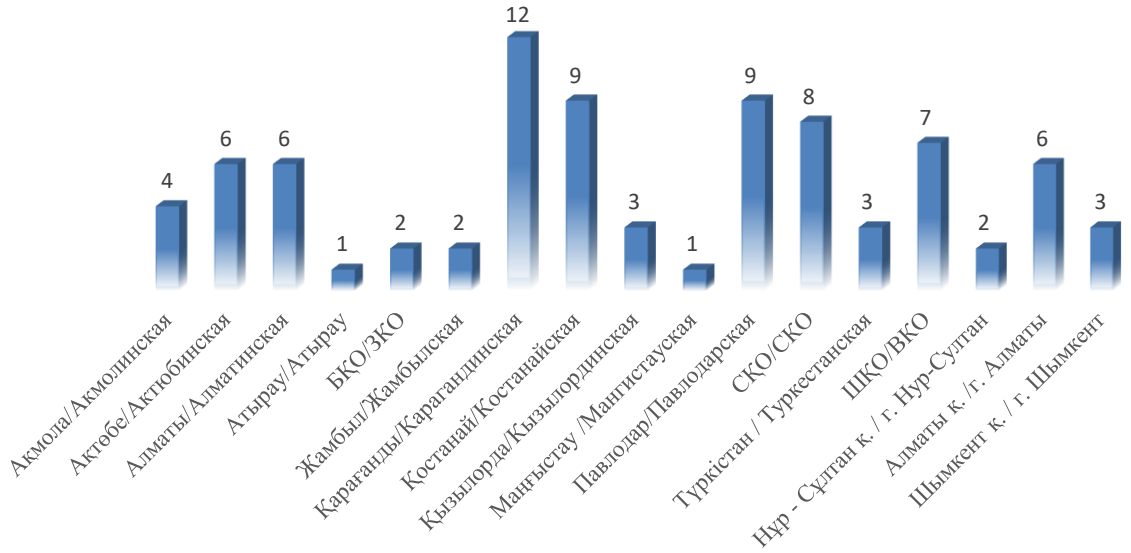

Дереккөз: ҰБДҚ деректері
Источник: данные НОБД

2.4.4 Білім беру жүйесіндегі жетім балалар мен ата-анасының қамқорлығынсыз қалған балаларға арналған білім беру ұйымдарының контингенті
Контингент организаций образования для детей-сирот и детей, оставшихся без попечения родителей в системе образования

адам *человек*

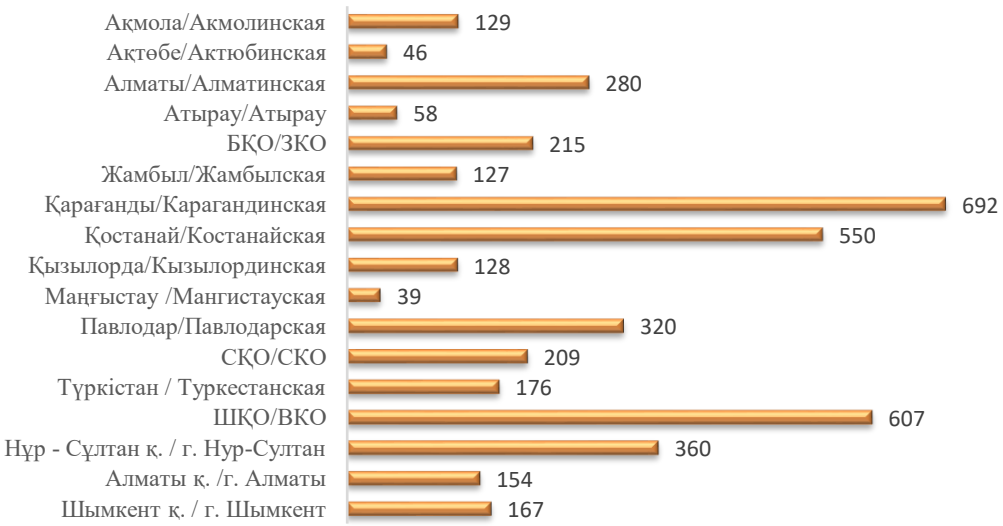

Дереккөз: ҰБДҚ деректері
Источник: данные НОБД

2.4.5 Денсаулық сақтау жүйесіндегі жетім балалар мен ата-анасының қамқорлығынсыз қалған балаларға арналған білім беру ұйымдарының желісі және контингенті
Сеть и контингент организаций образования для детей-сирот и детей, оставшихся без попечения родителей в системе здравохранения

бірлік / дам *единицы/человек*

Аймақ / Регион	барлық ұйымдар / всего организаций	ондағы балалар / в них детей
ҚР/ РК	**21**	**603**
Ақмола/Акмолинская	1	4
Ақтөбе/Актюбинская	1	10
Алматы/Алматинская	2	50
Атырау/Атырау	1	19
БҚО/ЗКО	1	8
Жамбыл/Жамбылская	1	36
Қарағанды/Карагандинская	2	128
Қостанай/Костанайская	3	72
Қызылорда/Кызылординская	1	3
Маңғыстау /Мангистауская	1	3
Павлодар/Павлодарская	1	27
СҚО/СКО	1	20
Түркістан / Туркестанская	0	0
ШҚО/ВКО	2	100
Нұр-Сұлтан қ. / г. Нур-Султан	1	48
Алматы қ. /г. Алматы	1	70
Шымкент қ. / г. Шымкент	1	5

Дереккөз: ҰБДҚ деректері
Источник: данные НОБД

2.4.6 Еңбек және халықты әлеуметтік қорғау жүйесіндегі жетім балалар мен ата-анасының қамқорлығынсыз қалған балаларға арналған білім беру ұйымдарының желісі және контингенті
Сеть и контингент организаций образования для детей-сирот и детей, оставшихся без попечения родителей в системе труда и социальной защиты населения

бірлік / дам *единицы/человек*

Аймақ / Регион	барлық ұйымдар / всего организаций	ондағы балалар / в них детей
ҚР/ РК	**18**	**934**
Ақмола/Акмолинская	1	17
Ақтөбе/Актюбинская	1	70
Алматы/Алматинская	2	186
Атырау/Атырау	1	13
БҚО/ЗКО	1	19
Жамбыл/Жамбылская	1	28
Қарағанды/Карагандинская	1	152
Қостанай/Костанайская	1	66
Қызылорда/Кызылординская	1	26
Маңғыстау /Мангистауская	1	19
Павлодар/Павлодарская	1	38
СҚО/СКО	1	10
Түркістан / Туркестанская	1	152
ШҚО/ВКО	1	79
Нұр-Сұлтан қ. / г. Нур-Султан	1	51
Алматы қ. /г. Алматы	1	130
Шымкент қ. / г. Шымкент	1	30

Дереккөз: ҰБДҚ деректері
Источник: данные НОБД

2.4.7 Жетім балалар мен ата-ана қамқорлығынсыз қалған балаларға арналған білім беру ұйымдарының бітірушілерін жұмысқа орналастыру
Трудоустройство выпускников организаций образования для детей-сирот и детей, оставшихся без попечения родителей

адам *человек*

Аймақ / Регион	барлық бітірушілер/ всего выпускников		9-сынып бітірушілері/ выпускники 9 классов							11-сынып бітірушілері/ выпускники 11 классов			жұмысқа орналаспаған бітірушілер саны/ количество нетрудоустроенных выпускников
	9-сынып түлектері /выпускники 9 класса	11 сынып түлектері / выпускники 11 класса	мектептегі 10 сыныпта в 10 классе в школах	колледжде в колледже	курстарда на курсах	жұмыс істейді работают	мүгедектік есімдегендер оформили инвалидность	қайтыс болғандар смерть	басқа себептер другие причины	колледжде в колледже	ЖОО-да в ВУЗе	басқа себептер другие причины	
ҚР / РК	**660**	**167**	**202**	**449**	**0**	**0**	**7**	**1**	**1**	**79**	**87**	**1**	**0**
Ақмола/ Акмолинская	46	6	1	45	0	0	0	0	0	1	5	0	0
Ақтөбе / Актюбинская	8	9	0	8	0	0	0	0	0	3	6	0	0
Алматы / Алматинская	55	9	12	36	0	0	6	1	0	5	4	0	0
Атырау / Атырауская	8	1	8	0	0	0	0	0	0	0	1	0	0
БҚО / ЗКО	9	1	1	8	0	0	0	0	0	0	1	0	0
Жамбыл / Жамбылская	22	2	1	20	0	0	0	0	1	1	1	0	0
Қарағанды / Карагандинская	119	52	78	41	0	0	0	0	0	28	24	0	0
Қостанай / Костанайская	69	7	11	58	0	0	0	0	0	2	4	1	0
Қызылорда / Кызылординская	6	4	5	1	0	0	0	0	0	1	3	0	0
Маңғыстау / Мангистауская	4	2	0	4	0	0	0	0	0	0	2	0	0
Павлодар / Павлодарская	59	4	6	53	0	0	0	0	0	2	2	0	0
СҚО / СКО	39	4	10	29	0	0	0	0	0	2	2	0	0
Түркістан / Туркестанская	28	24	21	7	0	0	0	0	0	13	11	0	0
ШҚО / ВКО	119	19	28	90	0	0	1	0	0	16	3	0	0
Нұр-Сұлтан қ. / г. Нур-Султан	18	5	6	12	0	0	0	0	0	0	5	0	0
Алматы қ. / г. Алматы	38	7	7	31	0	0	0	0	0	2	5	0	0
Шымкент қ. / г. Шымкент	13	11	7	6	0	0	0	0	0	3	8	0	0

Дерекқөз: ҰБДҚ деректері
Источник: данные НОБД

2.4.8 Білім беру жүйесінің ұйымдарындағы жетім балалар мен ата-анасының қамқорлығынсыз қалған балаларды тұрғын үймен қамтамасыз ету туралы мәліметтер
Сведения об обеспечении жильем детей-сирот и детей, оставшихся без попечения родителей в системе образования

адам *человек*

Аймақ /Регион	барлық балалар / всего детей	бекітілген тұрғын үйлері бар / имеют закрепленное жилье	оның ішінде / из них	
			меншік құқығы бойынша / на праве собственности	жалпы меншік немесе үлестік меншік құқығында / на праве общей совместной либо долевой собственности
ҚР / РК	**24 857**	**3 353**	**981**	**2 372**
Ақмола/ Акмолинская	1 644	90	35	55
Ақтөбе / Актюбинская	951	197	26	171
Алматы / Алматинская	2 806	257	60	197
Атырау / Атырауская	547	72	27	45
БҚО / ЗКО	817	145	34	111
Жамбыл / Жамбылская	1 448	226	67	159
Қарағанды / Карагандинская	2 949	492	114	378
Қостанай / Костанайская	2147	174	34	140
Қызылорда / Кызылординская	891	83	24	59
Маңғыстау / Мангистауская	502	122	79	43
Павлодар / Павлодарская	1 597	304	38	266
СҚО / СКО	1 192	91	48	43
Түркістан / Туркестанская	1 679	334	106	228
ШҚО / ВКО	2 624	270	85	185
Нұр-Сұлтан қ. / г. Нур-Султан	842	49	14	35
Алматы қ. / г. Алматы	1 356	267	79	188
Шымкент қ. / г. Шымкент	865	180	111	69

Дереккөз: ҰБДҚ деректері
Источник: данные НОБД

2

БІЛІМ БЕРУ ЖҮЙЕСІНІҢ НЕГІЗГІ КӨРСЕТКІШТЕРІ МЕН ИНДИКАТОРЛАРЫ

ОСНОВНЫЕ ПОКАЗАТЕЛИ И ИНДИКАТОРЫ СИСТЕМЫ ОБРАЗОВАНИЯ

2.5

ҚОСЫМША БІЛІМ БЕРУ ҰЙЫМДАРЫ

ОРГАНИЗАЦИИ ДОПОЛНИТЕЛЬНОГО ОБРАЗОВАНИЯ

МАЗМҰНЫ
СОДЕРЖАНИЕ

2.5.1 Қосымша білім беру ұйымдарының желісі және контингенті
Сеть и контингент организаций дополнительного образования 228

2.5.2 Қосымша білім беру ұйымдарының контингенті / гендер
Контингент организаций дополнительного о бразования / гендер 229

2.5.3 Қосымша білім беру ұйымдарының желісі туралы мәліметтер
Сведения о сети организаций дополнительного образования 230

2.5.4 Қосымша білім беру ұйымдарының контингенті туралы мәліметтер
Сведения о контингенте организаций дополнительного образования 232

2.5.5 Қосымша білім беру ұйымдарынның педагогикалық қызметкерлерінің сапалық құрамы
Качественный состав педагогических работников организаций дополнительного образования 234

2.5.6 Қосымша білім беру ұйымдарының ғимараттарының техникалық жағдайы
Техническое состояние зданий организаций дополнительного образования 235

2.5.1 Қосымша білім беру ұйымдарының желісі және контингенті
Сеть и контингент организаций дополнительного образования

бірлік/ адам *единица/человек*

Аймақ / Регион	барлық ұйымдар / всего организаций	оқушылардың саны / число учащихся	білім беру жүйесіндегі барлық ұйымдар / всего организаций в системе образования	ондағы оқушылардың саны / в них число учащихся	мәдениет және спорт жүйесіндегі барлық ұйымдар / всего организаций в системе культуры и спорта	ондағы оқушылардың саны / в них число учащихся
ҚР / РК	**1 256**	**1 028 896**	**806**	**695 101**	**450**	**333 795**
Ақмола / Акмолинская	83	41 110	57	27 460	26	13 650
Ақтөбе / Актюбинская	84	74 820	57	58 766	27	16 054
Алматы / Алматинская	99	66 023	69	37 648	30	28 375
Атырау / Атырауская	60	47 056	47	35 250	13	11 806
БҚО / ЗКО	75	70 410	50	57 053	25	13 357
Жамбыл / Жамбылская	107	92 951	72	70 457	35	22 494
Қарағанды / Карагандинская	100	83 370	59	53 311	41	30 059
Қостанай / Костанайская	75	58 395	50	40 794	25	17 601
Қызылорда / Кызылординская	59	56 668	36	37 558	23	19 110
Маңғыстау / Мангистауская	50	50 429	26	30 480	24	19 949
Павлодар / Павлодарская	58	69 842	35	43 813	23	26 029
СҚО / СКО	82	40 713	56	28 606	26	12 107
Түркістан / Туркестанская	115	84 025	59	38 162	56	45 863
ШҚО / ВКО	113	83 200	86	59 443	27	23 757
Нұр-Сұлтан қ. / г. Нур-Султан	24	37 928	11	29 266	13	8 662
Алматы қ. / г. Алматы	38	36 245	25	25 331	13	10 914
Шымкент қ. / г. Шымкент	34	35 711	11	21 703	23	14 008

Дерекқөз: ҰБДҚ деректері
Источник: данные НОБД

2.5.2 Қосымша білім беру ұйымдарының контингенті / гендер
Контингент организаций дополнительного образования / гендер

адам *человек*

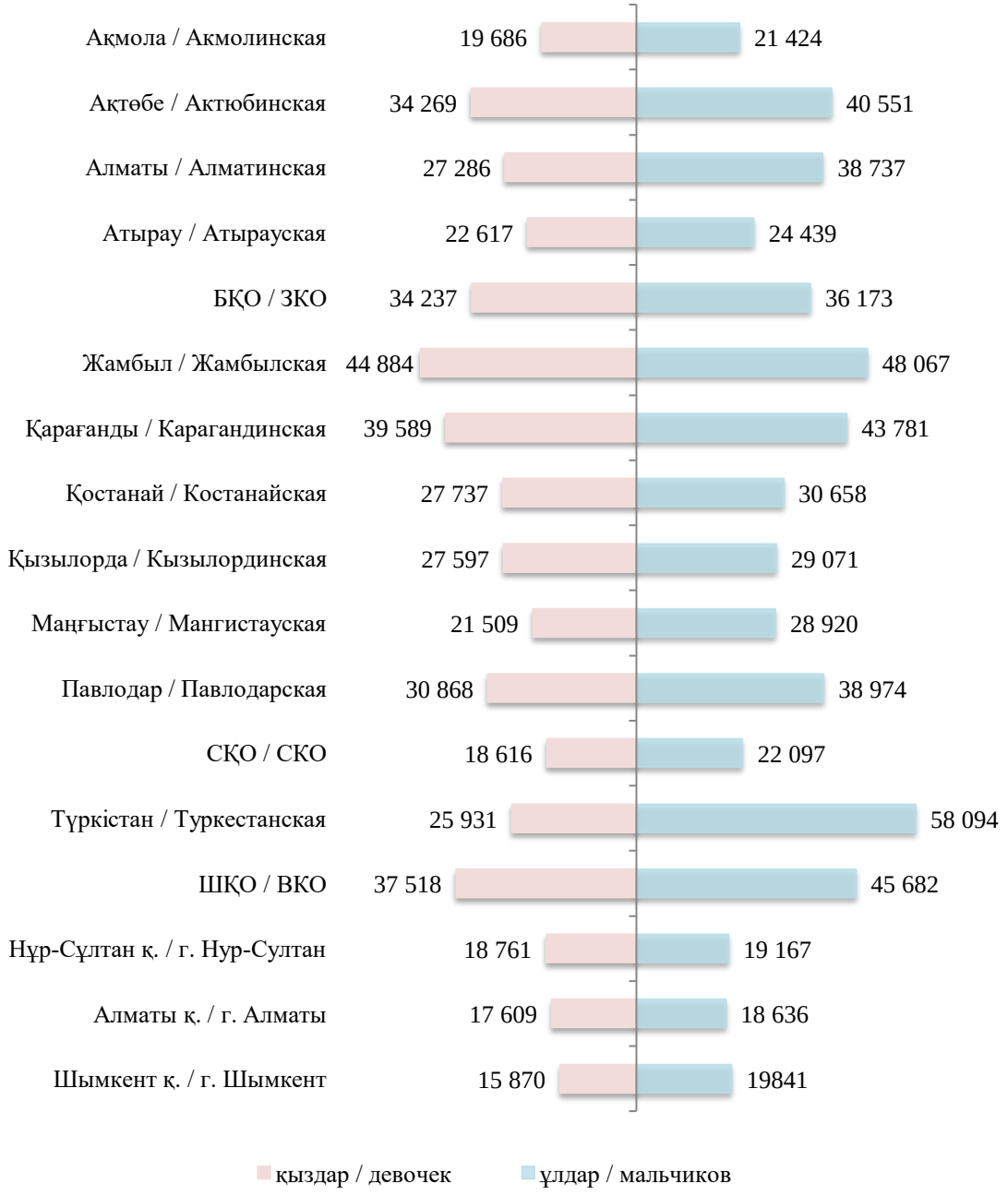

Дерекқөз: ҰБДҚ деректері
Источник: данные НОБД

2.5.3 Қосымша білім беру ұйымдарының желісі туралы мәліметтер
Сведения о сети организаций дополнительного образования

бірлік *единица*

Аймақ / Регион	барлығы / всего	оқушылар сарайлары / дворцы школьников					жас натуралистер станциялары / станции юных натуралистов				жас техниктер станциялары / станции юных техников			жас туристер станциялары / станции юных туристов		балалар аула клубтары / детские дворовые клубы		
		оқушылар сарайлары / дворцы школьников	оқушылар үйлері / дома школьников	шығармашылық орталықтары / центры творчества	комплекстер / комплексы	балалар мен жасөспірімдер орталықтары / детско-юношеские центры	жас натуралистер станциясы / станции юных натуралистов	балалар экологиялық орталығы / детские экологические центры	биологиялық орталық / биологические центры	экобиоорталығы / экобиоцентры	жас техниктер станциясы / станции юных техников	орталықтар / центры	балалар және жасөспірімдер техникалық шығармашылық мектебі / школы технического творчества детей и юношества	жас туристер станциясы / станции юных туристов	балалар-жасөспірімдер туризм орталығы / центры детско-юношеского туризма	аулалық / дворовые	әскери-патриоттық / военно-патриотические	клубтардың басқа түрлері / другие клубные досуговые организации
ҚР / РК	**1 256**	**21**	**68**	**43**	**4**	**53**	**7**	**1**	**1**	**2**	**8**	**6**	**4**	**20**	**18**	**25**	**4**	**21**
Ақмола / Акмолинская	83	0	10	5	0	4	1	0	0	0	1	0	0	0	1	4	1	0
Ақтөбе / Актюбинская	84	3	4	2	0	2	1	0	0	0	0	0	1	1	0	6	1	0
Алматы / Алматинская	99	1	3	2	0	4	1	0	0	0	2	0	0	0	2	0	0	0
Атырау / Атырауская	60	0	3	3	0	2	0	0	0	0	1	0	0	1	0	0	0	7
БҚО / ЗКО	75	1	3	4	0	4	0	0	0	1	0	1	1	5	9	0	0	0
Жамбыл / Жамбылская	107	1	0	7	0	11	1	0	0	0	0	4	0	0	2	6	0	2
Қарағанды / Карагандинская	100	4	1	0	0	10	1	0	0	0	1	0	0	1	0	2	0	0
Қостанай / Костанайская	75	2	10	2	2	3	0	0	0	0	0	0	1	0	0	1	0	0
Қызылорда / Кызылординская	59	1	6	3	0	6	0	0	0	0	0	0	0	0	0	0	0	0
Маңғыстау / Мангистауская	50	0	4	1	1	0	0	0	0	0	0	0	0	0	1	0	0	0
Павлодар / Павлодарская	58	1	2	6	1	0	0	1	0	0	0	0	1	0	1	1	0	1
СҚО / СКО	82	1	1	2	0	5	0	0	0	0	0	0	0	1	0	2	2	7
Түркістан / Туркестанская	115	0	5	2	0	2	1	0	0	0	0	0	0	10	1	0	0	0
ШҚО / ВКО	113	2	8	3	0	0	1	0	1	1	3	0	0	1	0	3	0	2
Нұр-Сұлтан қ. / г. Нур-Султан	24	2	0	0	0	0	0	0	0	0	0	1	0	0	1	0	0	0
Алматы қ. / г. Алматы	38	1	8	0	0	0	0	0	0	0	0	0	0	0	0	0	0	1
Шымкент қ. / г. Шымкент	34	1	0	1	0	0	0	0	0	0	0	0	0	0	0	0	0	1

Жалғасы *Продолжение*

Аймақ / Регион	балалар өнер мектептері / детские школы искусств				балалар сауықтыру орталықтары / детские оздоровительные лагеря						БЖСМ / ДЮСШ	олимпиадалық резервтегі маманданды рылған балалар-жасөспірімдер спорттық мектептері / специализированные детско-юношеские школы олимпийского резерва	балалардың қызығушылығы мен әрекеті бойынша басқа да ұйымдар / другие организации по направлениям деятельности и интересам детей	қосымша білім беру оқу-әдістемелік орталықтар / учебно-методические центры дополнительного образования для детей
	музыкалық / музыкальные	көркемөнер / художественные	өнер мектептері / школы искусств	балалар өнер мектебі және көркем-эстетикалық бағыттағы басқа мектептері / другие школы художественно-эстетической направленности	орталықтар / центры	кешендер / комплексы	қала сыртындағы сауықтыру лагері / загородные оздоровительные лагеря	күндізгі уақытта ұйымдастырылатын лагерлер / лагеря дневного пребывания	палаталық / палаточные	киіз үй / юрточные				
ҚР / РК	**168**	**28**	**123**	**3**	**6**	**2**	**99**	**3**	**0**	**0**	**357**	**95**	**49**	**17**
Ақмола / Акмолинская	17	2	1	0	0	1	2	0	0	0	23	4	4	2
Ақтөбе / Актюбинская	13	4	5	0	0	0	11	0	0	0	23	5	2	0
Алматы / Алматинская	13	1	11	0	0	0	27	1	0	0	27	4	0	0
Атырау / Атырауская	14	0	9	0	0	0	4	0	0	0	12	1	3	0
БҚО / ЗКО	14	1	3	0	1	0	0	0	0	0	21	2	3	1
Жамбыл / Жамбылская	10	2	14	0	0	0	9	0	0	0	32	3	2	1
Қарағанды / Карагандинская	10	3	19	0	0	0	7	0	0	0	25	16	0	0
Қостанай / Костанайская	7	4	9	1	0	0	1	0	0	0	27	1	2	2
Қызылорда / Кызылординская	8	0	3	0	1	1	4	0	0	0	10	11	4	1
Маңғыстау / Мангистауская	1	1	7	0	0	0	0	0	0	0	15	3	14	2
Павлодар / Павлодарская	4	2	9	0	2	0	0	0	0	0	19	3	2	2
СҚО / СКО	2	0	12	1	0	0	8	0	0	0	24	3	8	3
Түркістан / Туркестанская	15	2	5	0	2	0	9	2	0	0	54	5	0	0
ШҚО / ВКО	22	2	12	1	0	0	16	0	0	0	26	9	0	0
Нұр-Сұлтан қ. / г. Нур-Султан	3	1	2	0	0	0	0	0	0	0	4	7	2	1
Алматы қ. / г. Алматы	11	2	1	0	0	0	0	0	0	0	5	7	1	1
Шымкент қ. / г. Шымкент	4	1	1	0	0	0	1	0	0	0	10	11	2	1

Дереккөз: ҰБДҚ деректері
Источник: данные НОБД

2.5.4 Қосымша білім беру ұйымдарының контингенті туралы мәліметтер
Сведения о контингенте организаций дополнительного образования

адам *человек*

Аймақ / Регион	барлығы / всего	оқушылар сарайлары / дворцы школьников					жас натуралистер станциялары / станции юных натуралистов				жас техниктер станциялары / станции юных техников			жас туристер станциялары / станции юных туристов		балалар аула клубтары / детские дворовые клубы		
		оқушылар сарайлары / дворцы школьников	оқушылар үйлері / дома школьников	шығармашылық орталықтары / центры творчества	комплекстер / комплексы	балалар мен жасөспірімдер орталықтары / детско-юношеские центры	жас натуралистер станциясы / станции юных натуралистов	балалар экологиялық орталығы / детские экологические центры	биологиялық орталық / биологические центры	экобиоорталығы / экобиоцентры	жас техниктер станциясы / станции юных техников	орталықтар / центры	балалар және жасөспірімдер техникалық шығармашылық мектебі / школы технического творчества детей и юношества	жас туристер станциясы / станции юных туристов	балалар-жасөспірімдер туризм орталығы / центры детско-юношеского туризма	аулалық / дворовые	әскери-патриоттық / военно-патриотические	клубтардың басқа түрлері / другие клубные досуговые организации
ҚР / РК	**1 028 896**	**70 998**	**56 115**	**74 640**	**14 549**	**45 616**	**4 002**	**1 876**	**756**	**1 082**	**3 670**	**9 762**	**2 617**	**10 373**	**18 925**	**42 865**	**115**	**16 873**
Ақмола / Акмолинская	41 110	0	4 701	11786	0	990	210	0	0	0	262	0	0	0	43	1 286	30	0
Ақтөбе / Актюбинская	74 820	4 331	4 398	2 033	0	3 105	630	0	0	0	0	0	1 186	720	0	7 125	55	0
Алматы / Алматинская	66 023	2 266	3 240	1 470	0	2 641	646	0	0	0	902	0	0	0	1 036	0	0	0
Атырау / Атырауская	47 056	0	2 117	8 820	0	836	0	0	0	0	462	0	0	495	0	0	0	9 298
БҚО / ЗКО	70 410	2 451	1 495	9 417	0	5 462	0	0	0	456	0	817	230	3 647	7 520	0	0	0
Жамбыл / Жамбылская	92 951	1 101	0	14 654	0	12 352	1 050	0	0	0	0	6 276	0	0	4 048	5 370	0	570
Қарағанды / Карагандинская	83 370	14 313	220	0	0	8 434	690	0	0	0	592	0	0	160	0	5 740	0	0
Қостанай / Костанайская	58 395	1 960	8 801	2 972	5 724	4 532	0	0	0	0	0	0	481	0	0	5 108	0	0
Қызылорда / Кызылординская	56 668	690	6 577	1 621	0	1 399	0	0	0	0	0	0	0	0	0	0	0	0
Маңғыстау / Мангистауская	50 429	0	4 255	7 512	1 235	0	0	0	0	0	0	0	0	0	900	0	0	0
Павлодар / Павлодарская	69 842	2 357	1 346	4 214	7 590	0	0	1 876	0	0	0	0	720	0	3 922	7 691	0	240
СҚО / СКО	40 713	1 648	100	1 470	0	4 757	0	0	0	0	0	0	0	1 995	0	871	30	2 940
Түркістан / Туркестанская	84 025	0	3 570	2 229	0	1 108	216	0	0	0	0	0	0	3 251	675	0	0	0
ШҚО / ВКО	83 200	8 035	2 768	1 207	0	0	560	0	756	626	1 452	0	0	105	0	9 674	0	2 270
Нұр-Сұлтан қ. / г. Нур-Султан	37 928	18 505	0	0	0	0	0	0	0	0	0	2 669	0	0	781	0	0	0
Алматы қ. / г. Алматы	36 245	7 577	12 527	0	0	0	0	0	0	0	0	0	0	0	0	0	0	1 000
Шымкент қ. / г. Шымкент	35 711	5 764	0	5 235	0	0	0	0	0	0	0	0	0	0	0	0	0	555

Жалғасы *Продолжение*

Аймақ / Регион	балалар өнер мектептері / детские школы искусств				балалар сауықтыру орталықтары / детские оздоровительные лагеря						БЖСМ / ДЮСШ	олимпиадалық резервтегі мамандандырылған балалар-жасөспірімдер спорттық мектептері / специализированные детско-юношеские школы олимпийского резерва	балалардың қызығушылығы мен әрекеті бойынша басқа да ұйымдар / другие организации по направлениям деятельности и интересам детей	қосымша білім беру оқу-әдістемелік орталықтар / учебно-методические центры дополнительного образования для детей
	музыкалық / музыкальные	көркемөнер / художественные	өнер мектептері / школы искусств	балалар өнер мектебі және көркем-эстетикалық бағыттағы басқа мектептері / другие школы художественно-эстетической направленности	орталықтар / центры	кешендер / комплексы	қала сыртындағы сауықтыру лагері / загородные оздоровительные лагеря	күндізгі уақытта ұйымдастырылатын лагерлер / лагеря дневного пребывания	палаталық / палаточные	киіз үй / юрточные				
ҚР / РК	**55 992**	**13 516**	**73 989**	**702**	**11 734**	**745**	**85717**	**2210**	**0**	**0**	**259 830**	**73 258**	**31 507**	**44862**
Ақмола / Акмолинская	2 893	914	466	0	0	45	888	0	0	0	12 170	1 692	1 957	777
Ақтөбе / Актюбинская	5 211	2 284	2 935	0	0	0	17 083	0	0	0	13 660	2 912	7 152	0
Алматы / Алматинская	2 509	361	3 574	0	0	0	18 043	210	0	0	26 174	2 951	0	0
Атырау / Атырауская	5 007	0	3 439	0	0	0	3 536	0	0	0	11 051	967	1 028	0
БҚО / ЗКО	4 783	715	1 163	0	84	0	0	0	0	0	11 283	1 214	1 629	18 044
Жамбыл / Жамбылская	2 349	884	10 459	0	0	0	7 661	0	0	0	19 813	2 681	3 131	552
Қарағанды / Карагандинская	4 211	1 069	12 052	0	0	0	5 830	0	0	0	16 371	13 688	0	0
Қостанай / Костанайская	1 764	1 277	3 730	467	0	0	525	0	0	0	18 034	1 374	296	1 350
Қызылорда / Кызылординская	2 617	0	920	0	3 470	700	3 301	0	0	0	7 706	11 128	1 765	14 774
Маңғыстау / Мангистауская	360	75	9 943	0	0	0	0	0	0	0	12 521	1 932	4 820	6 876
Павлодар / Павлодарская	2 034	1 660	4 633	0	4 800	0	0	0	0	0	22 008	2 281	2 470	0
СҚО / СКО	162	0	4 024	80	0	0	3 388	0	0	0	10 843	1 637	5 822	946
Түркістан / Туркестанская	4 337	431	1 343	0	3 380	0	13 703	2 000	0	0	44 030	3 752	0	0
ШҚО / ВКО	6 689	330	11 191	155	0	0	9 759	0	0	0	20 498	7 125	0	0
Нұр-Сұлтан қ. / г. Нур-Султан	3 734	580	2 181	0	0	0	0	0	0	0	2 012	5 649	1 001	816
Алматы қ. / г. Алматы	2 794	891	542	0	0	0	0	0	0	0	5 096	5 558	260	0
Шымкент қ. / г. Шымкент	4 538	2 045	1 394	0	0	0	2 000	0	0	0	6 560	6 717	176	727

Дерекқөз: ҰБДҚ деректері
Источник: данные НОБД

2.5.5 Қосымша білім беру ұйымдарының қос атқарушыларды қосқанда педагогикалық қызметкерлерінің сапалық құрамы
Качественный состав педагогических работников организаций дополнительного образования включая совместителей

адам *человек*

Аймақ / Регион	барлығы / всего	білімі барлар / имеют образование					санаты барлар / имеют категорию			
		жоғары педагогикалық / высшее педагогическое	техникалық және кәсіби (педагогикалық) / техническое и профессиональное (педагогическое)	жоғары кәсіби / высшее профессиональное	техникалық және кәсіби / техническое и профессиональное	жалпы орта / общее среднее	жоғарғы санат / высшая категория	1 санат / 1 категория	2 санат / 2 категория	санаты жоқтар / без категории
ҚР / РК	**32 441**	**25 811**	**1 387**	**4 351**	**413**	**479**	**7 327**	**5 966**	**5 922**	**13 226**
Ақмола / Акмолинская	1 385	1 049	85	224	21	6	319	266	246	554
Ақтөбе / Актюбинская	1 990	1 545	139	220	38	48	381	354	438	817
Алматы / Алматинская	2 054	1 521	86	347	26	74	407	337	368	942
Атырау / Атырауская	1 394	1 150	83	104	32	25	313	250	281	550
БҚО / ЗКО	2 314	1 974	92	222	16	10	429	456	458	971
Жамбыл / Жамбылская	2 799	2 426	53	262	27	31	517	406	596	1 280
Қарағанды / Карагандинская	2 834	2 067	117	554	48	48	908	470	575	881
Қостанай / Костанайская	1 731	1 426	96	183	19	7	347	331	395	658
Қызылорда / Кызылординская	1 257	993	56	146	5	57	228	237	252	540
Маңғыстау / Мангистауская	1 185	856	99	139	42	49	192	161	188	644
Павлодар / Павлодарская	1 982	1 653	126	165	30	8	486	342	355	799
СҚО / СКО	1 347	1 018	79	220	24	6	298	275	304	470
Түркістан / Туркестанская	2 861	2 387	35	373	20	46	377	703	343	1 438
ШҚО / ВКО	2 566	2 132	176	196	37	25	634	569	440	923
Нұр-Сұлтан қ. / г. Нур-Султан	1 445	1 150	27	255	10	3	459	196	252	538
Алматы қ. / г. Алматы	1 555	1 087	20	414	10	24	542	212	237	564
Шымкент қ. / г. Шымкент	1 742	1 377	18	327	8	12	490	401	194	657

Дереккөз: ҰБДҚ деректері
Источник: данные НОБД

2.5.6 Қосымша білім беру ұйымдарының ғимараттарының техникалық жағдайы
Техническое состояние зданий организаций дополнительного образования

бірлік *единиц*

Аймақ / Регион	ұйымдардың барлық саны / всего организаций	ғимарат типі / тип здания		техническое состояние / техникалық жағдайы		
		типтік / типовое	бейімделген / приспособленное	апаттық / аварийное	күрделі жөндеуді қажет ететін / требует капитального ремонта	ағымдық жөндеуді қажет ететін / требует текущего ремонта
ҚР / РК	**1 256**	**668**	**588**	**12**	**182**	**165**
Ақмола / Акмолинская	83	37	46	2	9	13
Ақтөбе / Актюбинская	84	40	44	2	8	13
Алматы / Алматинская	99	71	28	0	12	9
Атырау / Атырауская	60	31	29	2	13	4
БҚО / ЗКО	75	31	44	1	20	8
Жамбыл / Жамбылская	107	38	69	1	16	16
Қарағанды / Карагандинская	100	62	38	1	12	10
Қостанай / Костанайская	75	40	35	0	10	16
Қызылорда / Кызылординская	59	35	24	0	18	5
Маңғыстау / Мангистауская	50	33	17	0	5	9
Павлодар / Павлодарская	58	30	28	0	16	3
СҚО / СКО	82	48	34	0	10	11
Түркістан / Туркестанская	115	68	47	1	12	11
ШҚО / ВКО	113	56	57	0	13	29
Нұр-Сұлтан қ. / г. Нур-Султан	24	14	10	0	3	2
Алматы қ. / г. Алматы	38	20	18	1	2	5
Шымкент қ. / г. Шымкент	34	14	20	1	3	1

Дерекқөз: ҰБДҚ деректері
Источник: данные НОБД

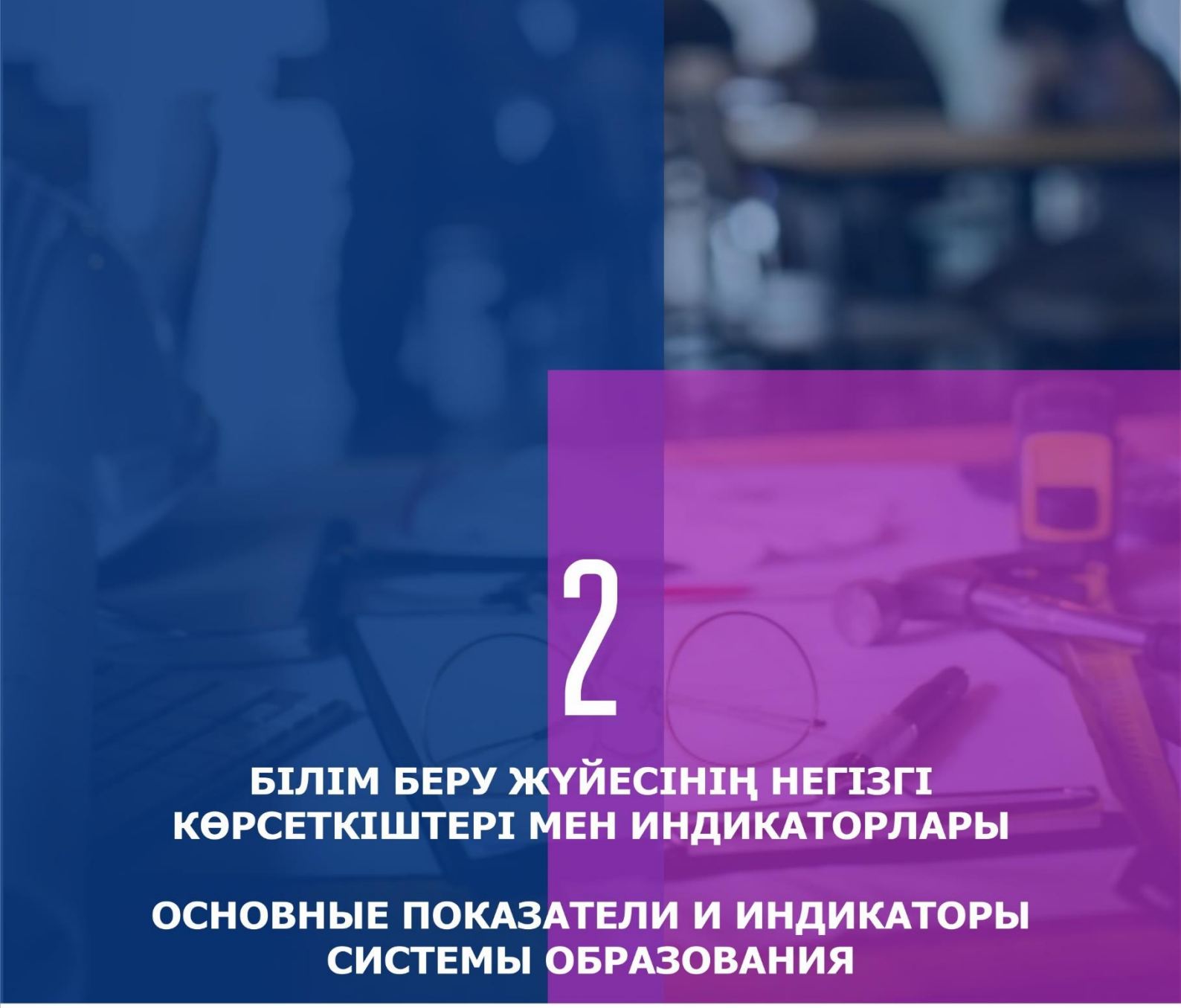

2

БІЛІМ БЕРУ ЖҮЙЕСІНІҢ НЕГІЗГІ КӨРСЕТКІШТЕРІ МЕН ИНДИКАТОРЛАРЫ

ОСНОВНЫЕ ПОКАЗАТЕЛИ И ИНДИКАТОРЫ СИСТЕМЫ ОБРАЗОВАНИЯ

2.6

ТЕХНИКАЛЫҚ ЖӘНЕ КӘСІПТІК БІЛІМ БЕРУ

ТЕХНИЧЕСКОЕ И ПРОФЕССИОНАЛЬНОЕ ОБРАЗОВАНИЕ

МАЗМҰНЫ
СОДЕРЖАНИЕ

2.6.1 Техникалық және кәсіптік білім беру ұйымдарының желісі
Сеть организаций технического и профессионального образования 240

2.6.2 Техникалық және кәсіптік білім беру ұйымдары желісінің динамикасы
Динамика сети организаций технического и профессионального образования 240

2.6.3 Техникалық және кәсіптік білім беру ұйымдарының контингенті / меншік түрі
Контингент организаций технического и профессионального образования / форма собственности 241

2.6.4 Техникалық және кәсіптік білім беру ұйымдары контингентінің динамикасы
Динамика контингента организации технического и профессионального образования 241

2.6.5 Техникалық және кәсіптік білім беру ұйымдарындағы студенттердің саны / төлем түрі
Численность студентов в организациях технического и профессионального образования / форма оплаты 242

2.6.6 Техникалық және кәсіптік білім беру ұйымдарындағы студенттердің саны / күндізгі оқыту нысаны
Численность студентов в организациях технического и профессионального образования / очная форма обучения 243

2.6.7 Техникалық және кәсіптік білім беру ұйымдарындағы студенттердің саны / сырттай оқыту нысаны
Численность студентов в организациях технического и профессионального образования / заочная форма обучения 244

2.6.8 Техникалық және кәсіптік білім беру ұйымдарындағы студенттердің саны / кешкі оқыту нысаны
Численность студентов в организациях технического и профессионального образования / вечерняя форма обучения 245

2.6.9 Техникалық және кәсіптік білім беру ұйымдарындағы студенттердің саны / мемлекеттік оқыту тілі
Численность студентов в организациях технического и профессионального образования / государственный язык обучения 246

2.6.10 Техникалық және кәсіптік білім беру ұйымдарындағы қабылдау және бітіруші студенттер / мемлекеттік оқыту тілі
Прием и выпуск студентов организаций технического и профессионального образования / государственный язык обучения 247

2.6.11 Техникалық және кәсіптік білім беру ұйымдарындағы студенттер санының динамикасы / қазақ тілінде оқу
Динамика студентов организаций технического и профессионального образования / казахский язык обучения 247

2.6.12 Техникалық және кәсіптік білім беру ұйымдарындағы студенттер санының динамикасы / аймақтар
Динамика численности студентов организаций технического и профессионального образования / регионы 248

2.6.13 Техникалық және кәсіптік білім беру ұйымдарының жалпы контингенті, қабылданған және бітірген студенттер саны
Общий контингент, прием и выпуск студентов организаций технического и профессионального образования 249

2.6.14 Техникалық және кәсіптік білім беру ұйымдарына студенттерді қабылдау / төлем түрі
Прием студентов в организации технического и профессионального образования / форма оплаты 250

2.6.15 Техникалық және кәсіптік білім беру ұйымдарына студенттерді қабылдау динамикасы
Динамика приема студентов в организации технического и профессионального образования 251

2.6.16 Техникалық және кәсіптік білім беру ұйымдарына студенттерді қабылдау / оқыту нысаны
Прием студентов в организации технического и профессионального образования / форма обучения 252

2.6.17 Техникалық және кәсіптік білім беру ұйымдарын бітіруші студенттер / төлем түрі
Выпуск студентов из организаций технического и профессионального образования / форма оплаты 253

2.6.18 Техникалық және кәсіптік білім беру ұйымдарын бітірушілер санының динамикасы
Динамика выпуска студентов из организаций технического и профессионального образования 254

2.6.19 Техникалық және кәсіптік білім беру ұйымдарын бітірушілер саны / оқыту нысаны
Выпуск из организаций технического и профессионального образования / форма обучения 255

2.6.20 Техникалық және кәсіптік білім беру ұйымдарындағы студенттердің контингенті / жасы
Контингент студентов организаций технического и профессионального образования / возраст 256

2.6.21 Техникалық және кәсіптік білім беру ұйымдарының педагог қызметкерлерінің саны
Численность педагогических работников организаций технического и профессионального образования 257

2.6.22 Техникалық және кәсіптік білім беру ұйымдарының педагог қызметкерлері туралы мәліметтер
Сведения о педагогических работниках организаций технического и профессионального образования 258

2.6.23 Техникалық және кәсіптік білім беру ұйымдарының педагог қызметкерлерінің сапалық құрамы
Качественный состав преподавателей организаций технического и профессионального образования 259

2.6.24 Техникалық және кәсіптік білім беру ұйымдарындағы оқытушылардың сапалық құрамы / жасы және еңбек өтілі
Качественный состав преподавателей организаций технического и профессионального образования / возраст и стаж работы 260

2.6.25 Техникалық және кәсіптік білім беру ұйымдарындағы өндірістік оқыту шеберлерінің сапалық құрамы / білімі және санаты
Качественный состав мастеров организаций технического и профессионального образования / образование и категория 261

2.6.26 Техникалық және кәсіптік білім беру ұйымдарындағы өндірістік оқыту шеберлерінің сапалық құрамы / жасы және еңбек өтілі
Качественный состав мастеров организаций технического и профессионального образования / возраст и стаж работы 262

2.6.27 Академиялық және ғылыми дәрежелі техникалық және кәсіптік білім беру ұйымдарындағы оқытушылардың саны

Численность преподавателей организаций технического и профессионального образования с академической и учеными степенями 263

2.6.28 Техникалық және кәсіптік білім беру ұйымдарының студенттерінің компьютерлік техникамен жабдықталуы
Обеспеченность компьютерной техникой студентов организаций технического и профессионального образования 264

2.6.29 Техникалық және кәсіптік білім беру ұйымдарындағы материалдық-техникалық база туралы мәліметтер
Сведения о материально-технической базе организаций технического и профессионального образования 265

2.6.1 Техникалық және кәсіптік білім беру ұйымдарының желісі
Сеть организаций технического и профессионального образования

бірлік *единиц*

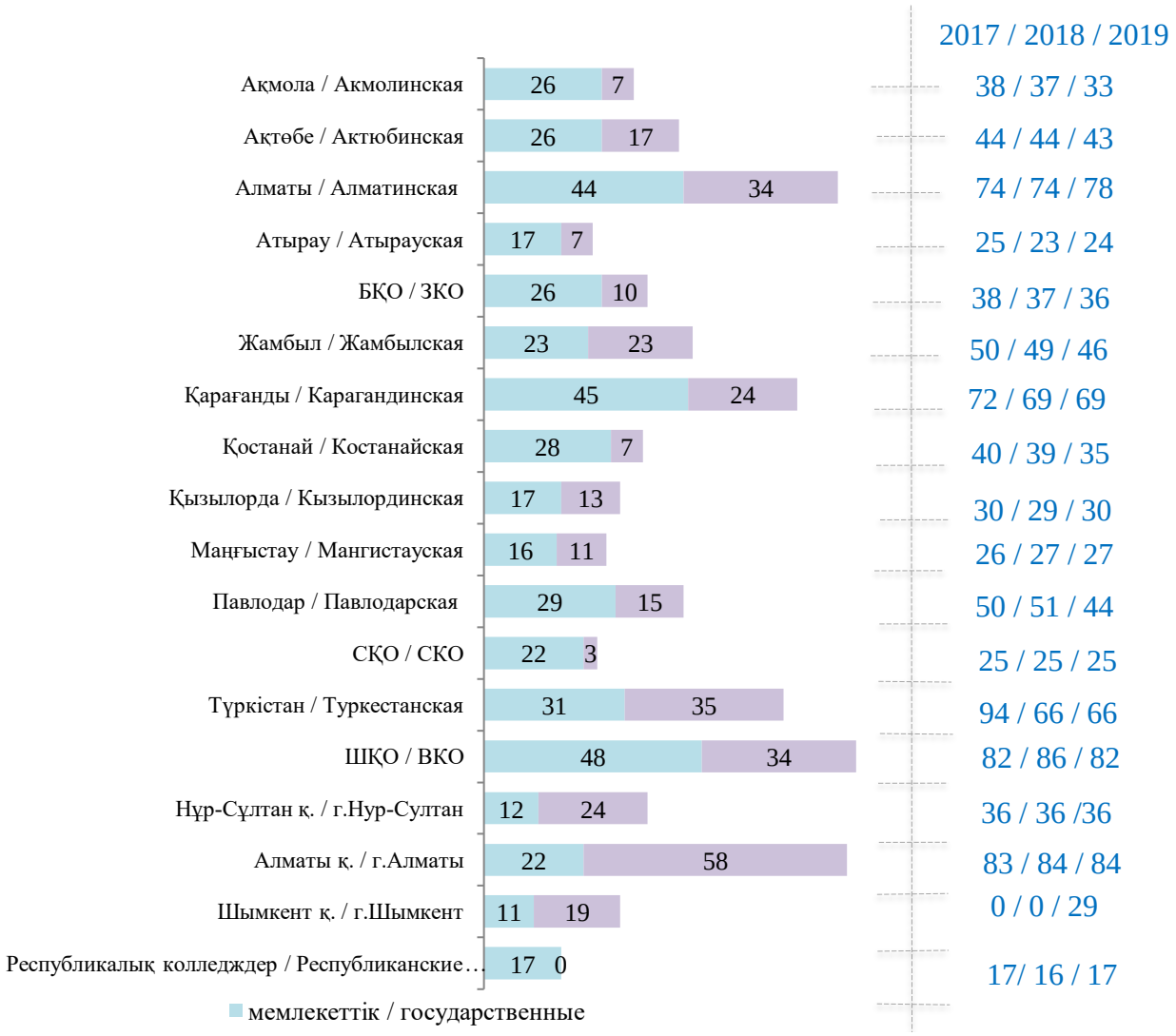

2.6.2 Техникалық және кәсіптік білім беру ұйымдары желісінің динамикасы
Динамика сети организаций технического и профессионального образования

бірлік *единиц*

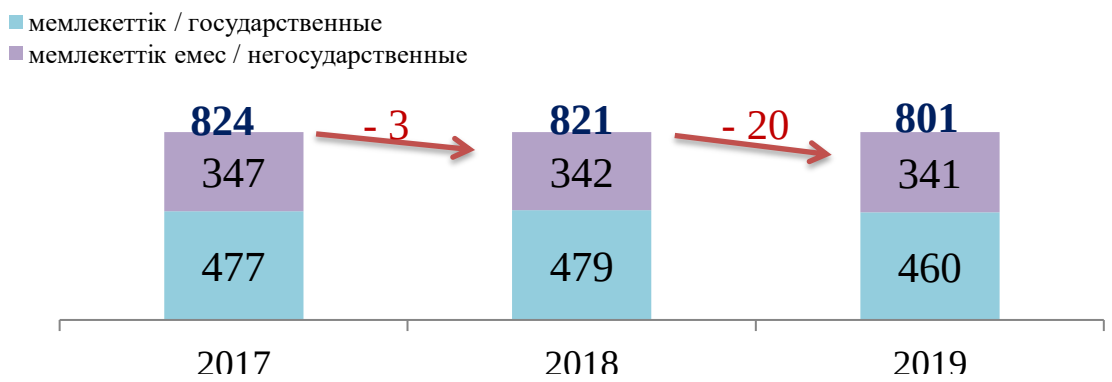

Дереккөз: ҰБДҚ деректері
Источник: данные НОБД

2.6.3 Техникалық және кәсіптік білім беру ұйымдарының контингенті / меншік түрі
Контингент организаций технического и профессионального образования / форма собственности

адам *человек*

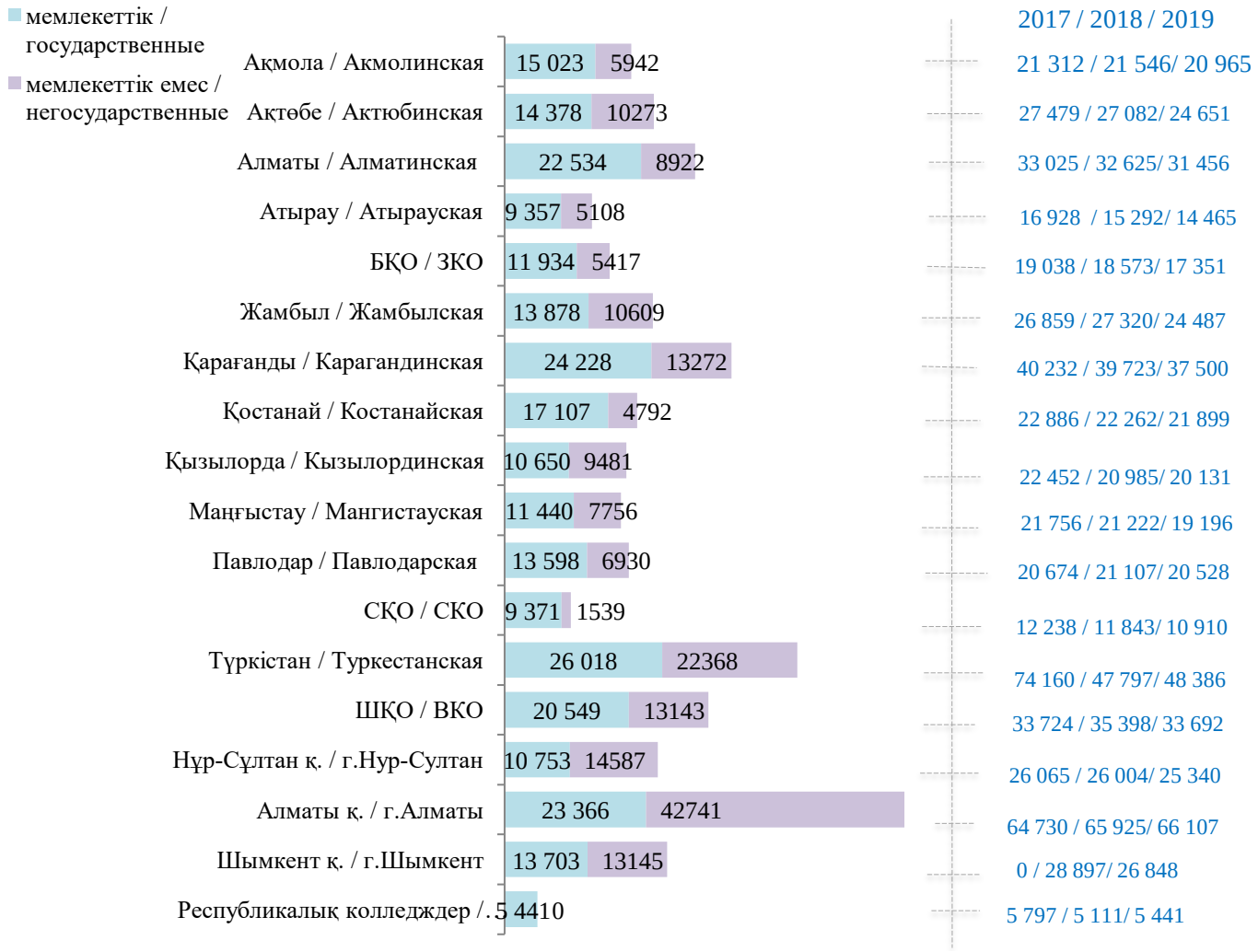

2.6.4 Техникалық және кәсіптік білім беру ұйымдары контингентінің динамикасы
Динамика контингента организации технического и профессионального образования

адам *человек*

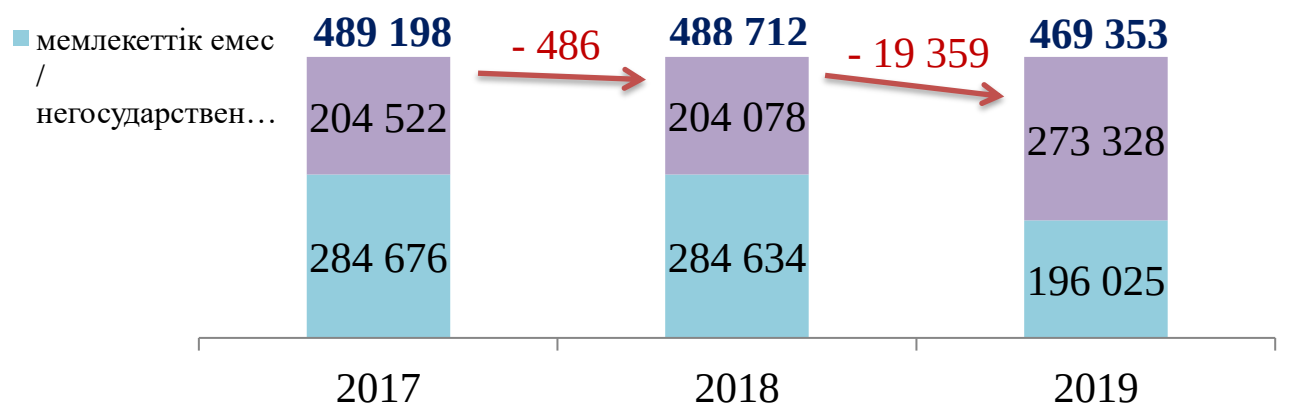

Дерекқөз: ҰБДҚ деректері
Источник: данные НОБД

2.6.5 Техникалық және кәсіптік білім беру ұйымдарындағы студенттердің саны / төлем түрі
Численность студентов в организациях технического и профессионального образования / форма оплаты

адам *человек*

Аймақ / Регион	Барлығы / Всего	бюджеттік негізде / на бюджетной основе			ақылы негізде / на платной основе		
		барлығы / всего	оның ішінде / из них		барлығы / всего	оның ішінде / из них	
			9-сынып негізінде / на базе 9 класса	11-сынып негізінде / на базе 11 класса		9-сынып негізінде / на базе 9 класса	11-сынып негізінде / на базе 11 класса
ҚР / РК	**469 353**	**280 758**	**208 871**	**71 888**	**188 595**	**93 980**	**94 615**
Ақмола / Акмолинская	20 965	16134	13475	2659	4 831	1 964	2 867
Ақтөбе / Актюбинская	24 651	13929	10476	3453	10 722	3 271	7 451
Алматы / Алматинская	31 456	19224	15622	3602	12 232	6 067	6 165
Атырау / Атырауская	14 465	8137	4728	3409	6 328	3 227	3 101
БҚО / ЗКО	17 351	11105	8056	3049	6 246	2 570	3 676
Жамбыл / Жамбылская	24 487	12989	6308	6681	11 498	5 386	6 112
Қарағанды / Карагандинская	37 500	23263	17424	5839	14 237	6 330	7 907
Қостанай / Костанайская	21 899	15519	10510	5009	6 380	2 894	3 486
Қызылорда / Кызылординская	20 131	12136	9908	2228	7 995	4 331	3 664
Маңғыстау / Мангистауская	19 196	12276	9945	2331	6 920	2 981	3 939
Павлодар / Павлодарская	20 528	14141	11420	2721	6 387	2 786	3 601
СҚО / СКО	10 910	8468	6472	1996	2 442	833	1 609
Түркістан / Туркестанская	48 386	31175	22405	8770	17 211	10 104	7 107
ШҚО / ВКО	33 692	19863	14590	5273	13 829	5 469	8 360
Нұр-Сұлтан қ. / г. Нур-Султан	25 340	13535	10593	2942	11 805	7 764	4 041
Алматы қ. / г.Алматы	66 107	33712	26120	7592	32 395	19 123	13 272
Шымкент қ. / г.Шымкент	26 848	11188	9270	1918	15 660	8 004	7 656
Республикалық / Республиканские	5 441	3964	1548	2416	1 477	876	601

Дереккөз: ҰБДҚ деректері
Источник: данные НОБД

2.6.6 Техникалық және кәсіптік білім беру ұйымдарындағы студенттердің саны / күндізгі оқыту нысаны
Численность студентов в организациях технического и профессионального образования / очная форма обучения

адам *человек*

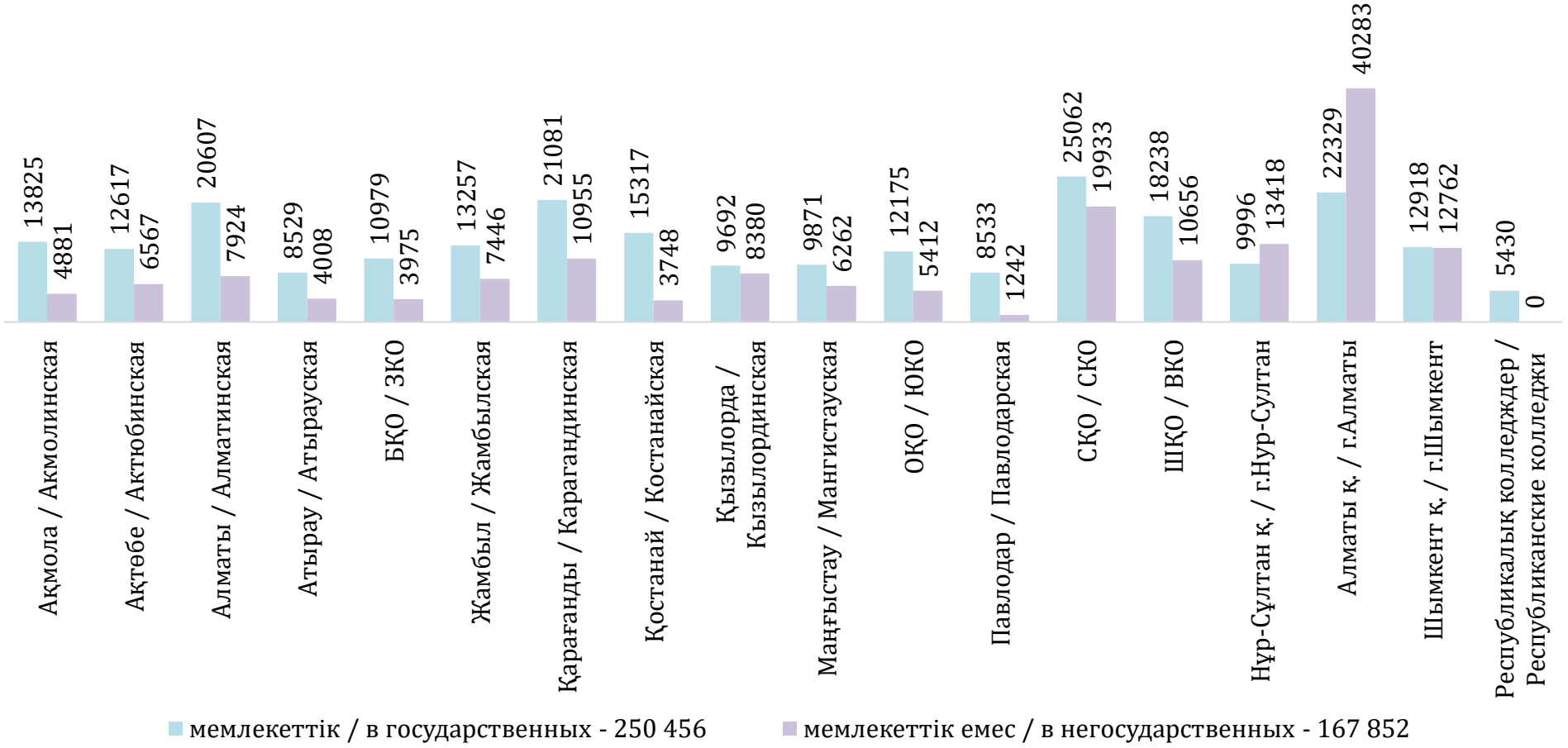

Дереккөз: ҰБДҚ деректері
Источник: данные НОБД

2.6.7 Техникалық және кәсіптік білім беру ұйымдарындағы студенттердің саны / сырттай оқыту нысаны
Численность студентов в организациях технического и профессионального образования / заочная форма обучения

адам *человек*

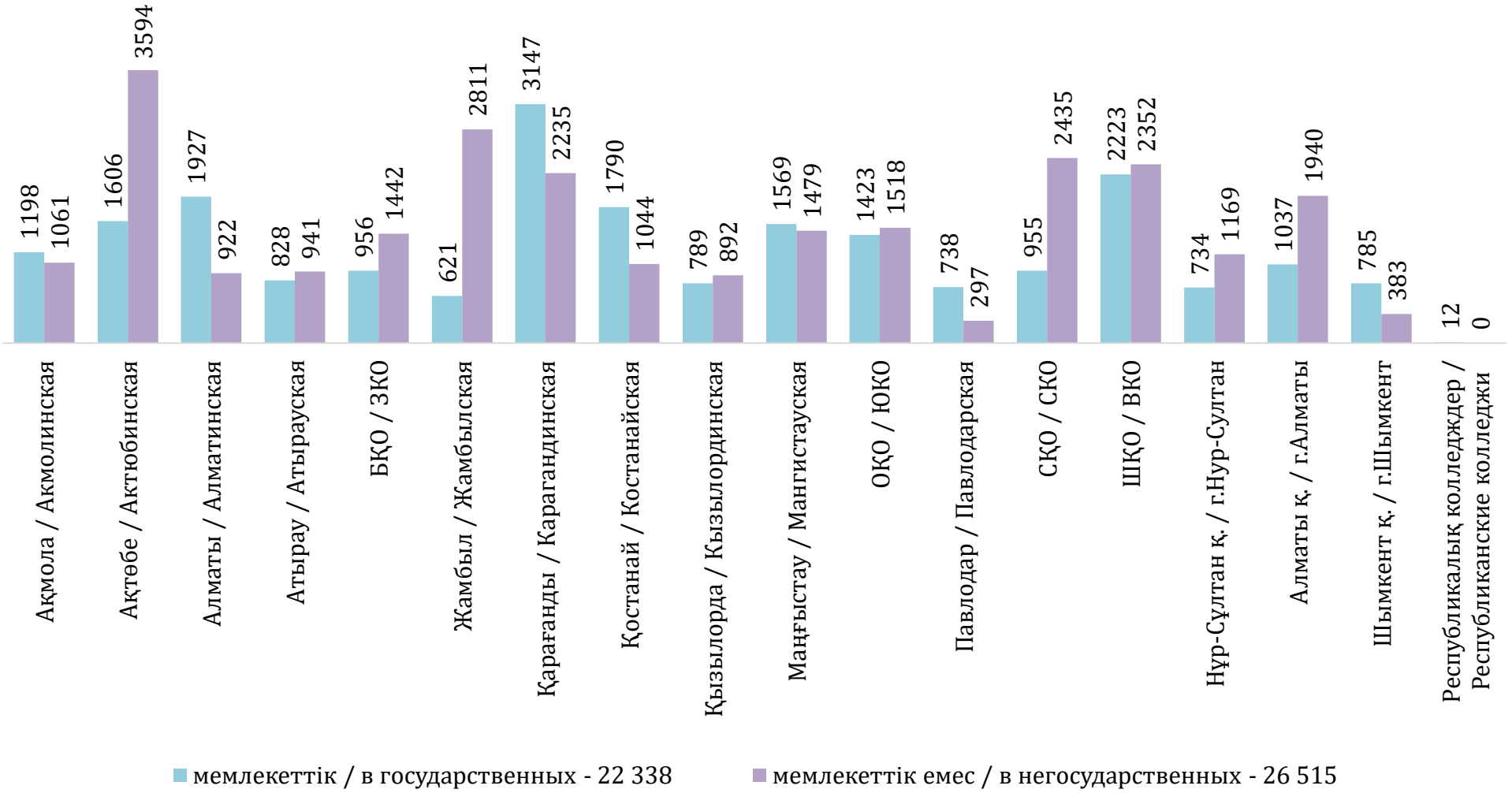

Дереккөз: ҰБДҚ деректері
Источник: данные НОБД

2.6.8 Техникалық және кәсіптік білім беру ұйымдарындағы студенттердің саны / кешкі оқыту нысаны
Численность студентов в организациях технического и профессионального образования / вечерняя форма обучения

адам *человек*

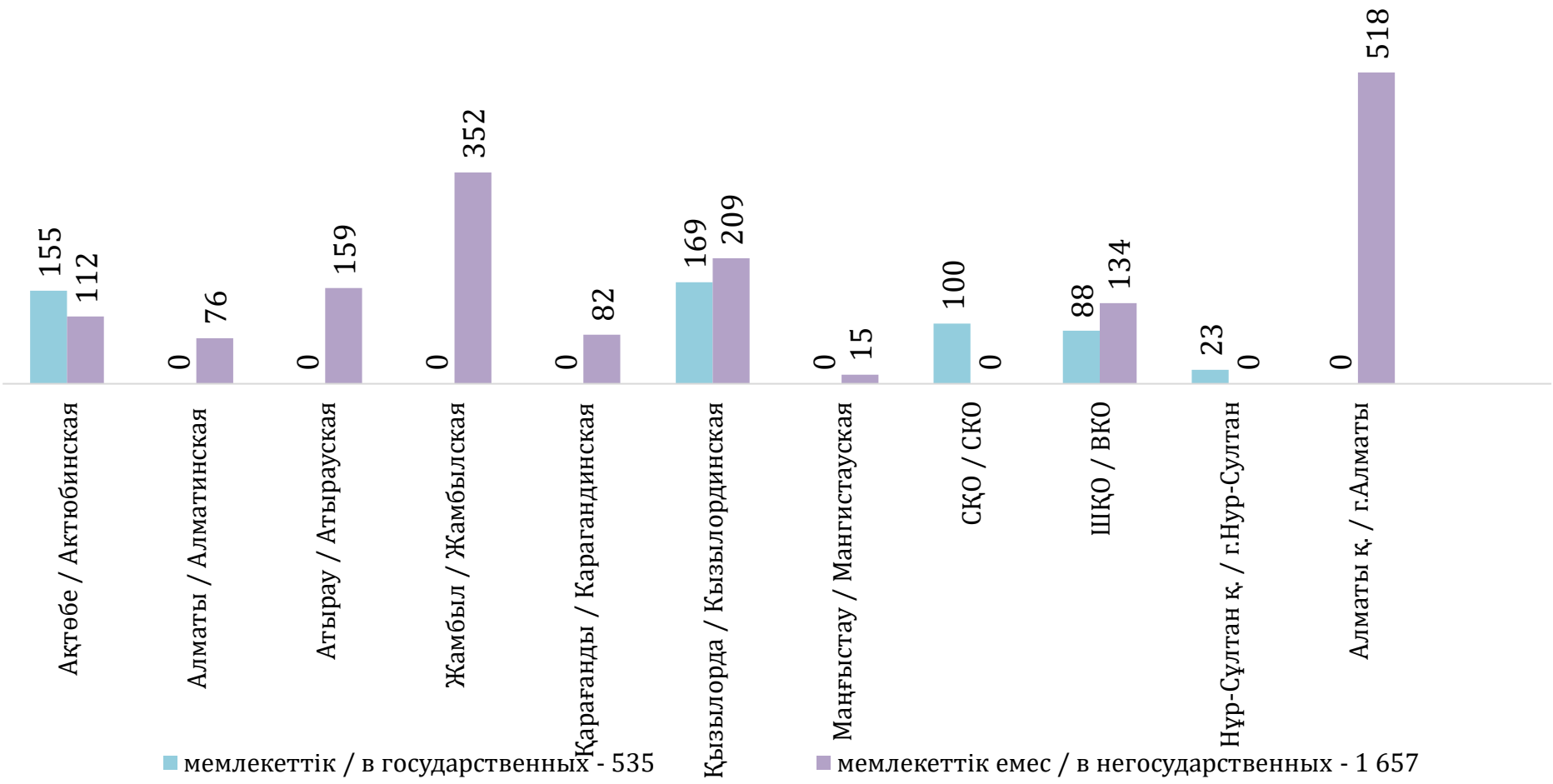

Дереккөз: ҰБДҚ деректері
Источник: данные НОБД

2.6.9 Техникалық және кәсіптік білім беру ұйымдарындағы студенттердің саны / мемлекеттік оқыту тілі
Численность студентов в организациях технического и профессионального образования / государственный язык обучения

адам *человек*

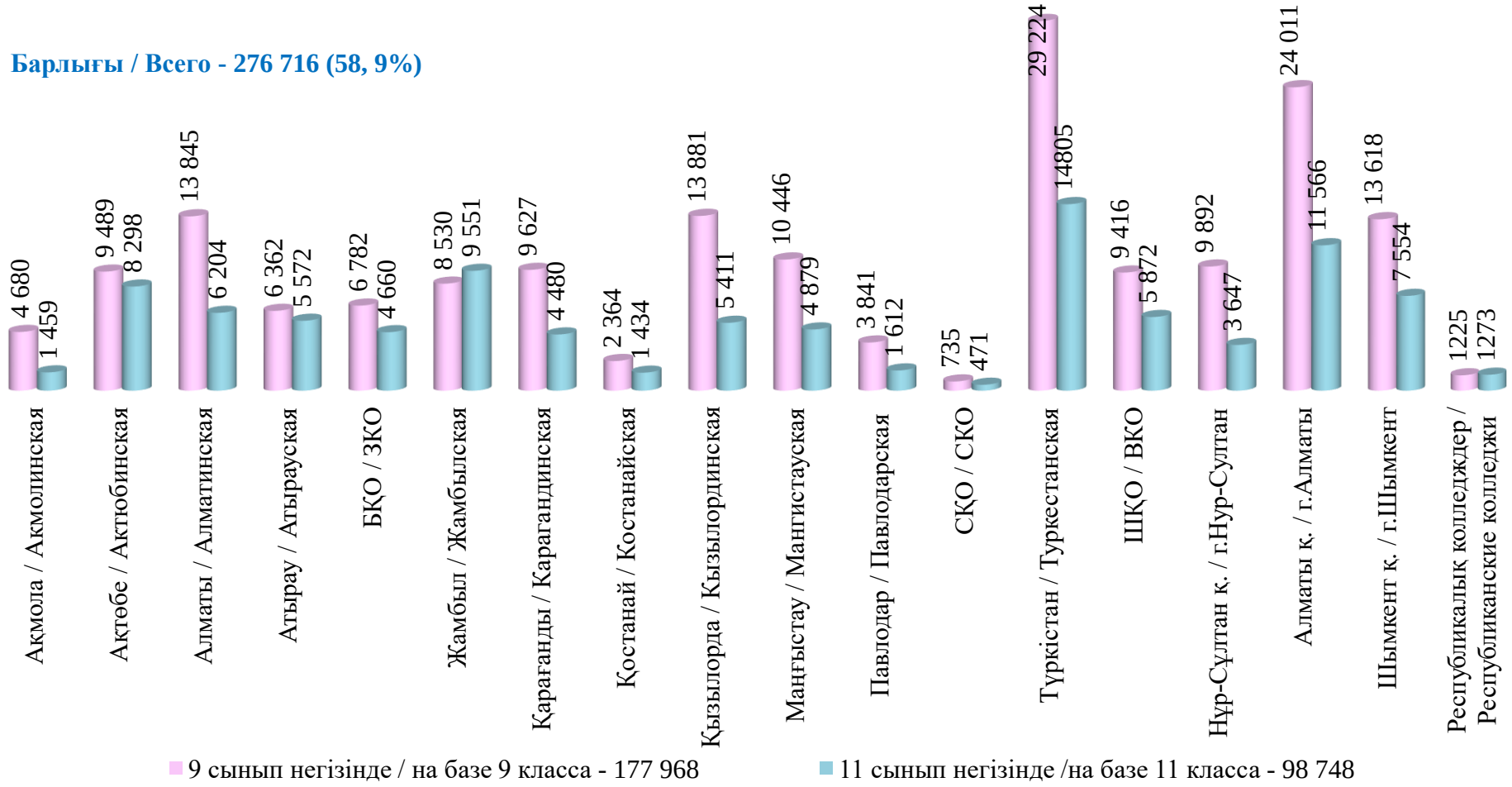

Дереккөз: ҰБДҚ деректері
Источник: данные НОБД

2.6.10 Техникалық және кәсіптік білім беру ұйымдарындағы қабылдау және бітіруші студенттер / мемлекеттік оқыту тілі
Прием и выпуск студентов организаций технического и профессионального образования / государственный язык обучения

адам

Аймақ / Регион	қабылау / прием			бітіру / выпуск		
	барлығы / всего	9-сынып негізінде / на базе 9 класса	11-сынып негізінде / на базе 11 класса	барлығы / всего	9-сынып негізінде / на базе 9 класса	11-сынып негізінде / на базе 11 класса
ҚР / РК	**144 284**	**86 992**	**57 292**	**140 698**	**82 233**	**58 465**
Ақмола / Акмолинская	6615	4696	1919	6127	3 559	2 568
Ақтөбе / Актюбинская	7153	3867	3286	8357	3761	4596
Алматы / Алматинская	10612	6650	3962	10761	6198	4563
Атырау / Атырауская	4180	2253	1927	4688	2749	1939
БҚО / ЗКО	5431	2990	2441	5466	2596	2870
Жамбыл / Жамбылская	5336	2869	2467	7662	4517	3145
Қарағанды / Карагандинская	11223	6495	4728	11447	7536	3911
Қостанай / Костанайская	7234	3817	3417	6412	3838	2574
Қызылорда / Кызылординская	6087	3806	2281	6273	4112	2161
Маңғыстау / Мангистауская	5571	3749	1822	6559	4042	2517
Павлодар / Павлодарская	6589	4244	2345	5861	3436	2425
СҚО / СКО	3510	1995	1515	3506	1823	1683
Түркістан / Туркестанская	15843	9308	6535	12248	6485	5763
ШҚО / ВКО	11440	6407	5033	10397	4844	5553
Нұр-Сұлтан қ. / г.Нур-Султан	7560	4939	2621	7370	5219	2151
Алматы қ. / г.Алматы	20227	13700	6527	17769	12589	5180
Шымкент қ. / г.Шымкент	7948	4802	3146	8642	4388	4254
Республикалық / Республиканские	1725	405	1320	1153	541	612

Дереккөз: ҰБДҚ деректері
Источник: данные НОБД

2.6.11 Техникалық және кәсіптік білім беру ұйымдарындағы студенттер санының динамикасы / қазақ тілінде оқу
Динамика студентов организаций технического и профессионального образования / казахский язык обучения

человек

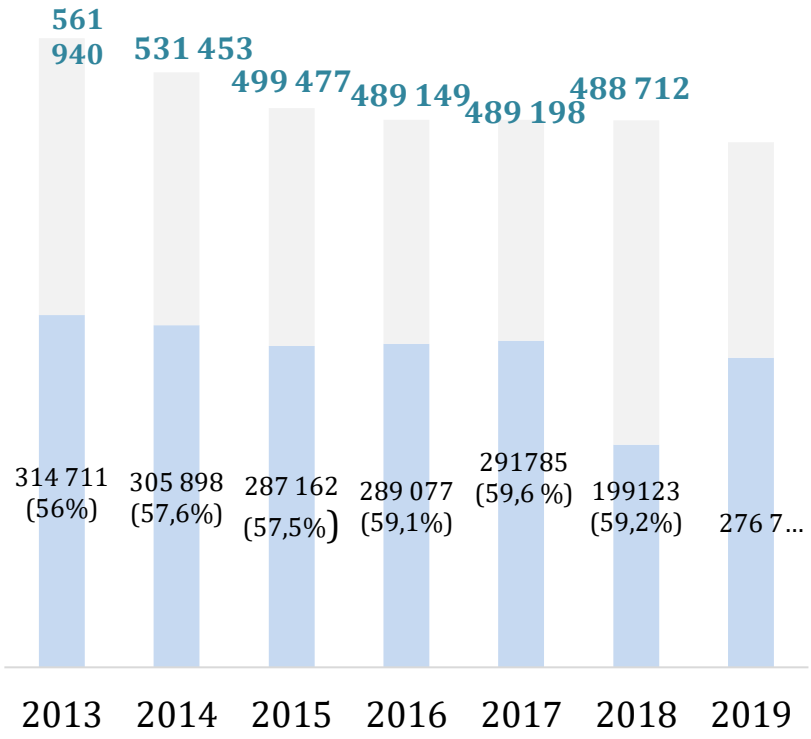

2.6.12 Техникалық және кәсіптік білім беру ұйымдарындағы студенттер санының динамикасы / аймақтар
Динамика численности студентов организаций технического и профессионального образования / регионы

адам *человек*

Аймақ / Регион	2011*	2012*	2013*	2014	2015	2016	2017	2018	2019
ҚР / РК	**600 751**	**587 310**	**561 940**	**531 453**	**499 477**	**489 149**	**489 198**	**488 712**	**469 353**
Ақмола / Акмолинская	26 044	25 899	23 764	22 452	20 970	20953	21 312	21546	20 965
Ақтөбе / Актюбинская	38 503	38 286	36 676	33 003	29 348	27685	27 479	27082	24 651
Алматы / Алматинская	38 305	37 643	35 687	33 239	32 261	32246	33 025	32625	31 456
Атырау / Атырауская	20 058	19 210	18 476	19 009	18 022	17315	16 928	15292	14 465
БҚО / ЗКО	25 930	26 319	24 698	22 131	20 523	19880	19 038	18573	17 351
Жамбыл / Жамбылская	37 895	35 472	32 320	29 922	27 701	26961	26 859	27320	24 487
Қарағанды / Карагандинская	56 730	55 100	51 514	47 491	43 612	41503	40 075	39723	37 500
Қостанай / Костанайская	31 168	29 485	27 538	25 482	23 983	23778	22 886	22262	21 899
Қызылорда / Кызылординская	27 960	26 223	25 953	24 493	22 527	22407	22 452	20985	20 131
Маңғыстау / Мангистауская	27 809	27 092	25 868	25 007	23 314	22450	21 756	21222	19 196
Павлодар / Павлодарская	29 283	28 122	25 907	23 940	21 654	20837	20 674	21107	20 528
СҚО / СКО	17 502	16 171	15 027	13 430	12 193	12060	12 238	11843	10 910
Түркістан / Туркестанская	73 848	75 645	77 094	75 600	70 905	70837	74 160	47797	48 386
ШҚО / ВКО	45 843	43 319	40 600	38 885	36 330	34969	33 724	35398	33 692
Нұр-Сұлтан қ. / г.Нур-Султан	31 702	30 729	29 859	28 086	26 722	26362	26 065	26004	25 340
Алматы қ. / г.Алматы	66 426	66 690	64 546	61 975	61 616	61253	64 730	65925	66 107
Шымкент қ. / г.Шымкент	-	-	-	-	-	-	-	28897	26 848
Республикалық / Республиканские	5 745	5 905	6 413	7 308	7 796	7653	5 797	5111	5441

*Дереккөз: *ҚР ҰЭМ СК; ҰБДҚ*
*Источник: *КС МНЭ РК; НОБД*

2.6.13 Техникалық және кәсіптік білім беру ұйымдарының жалпы контингенті, қабылданған және бітірген студенттер саны
Общий контингент, прием и выпуск студентов организаций технического и профессионального образования

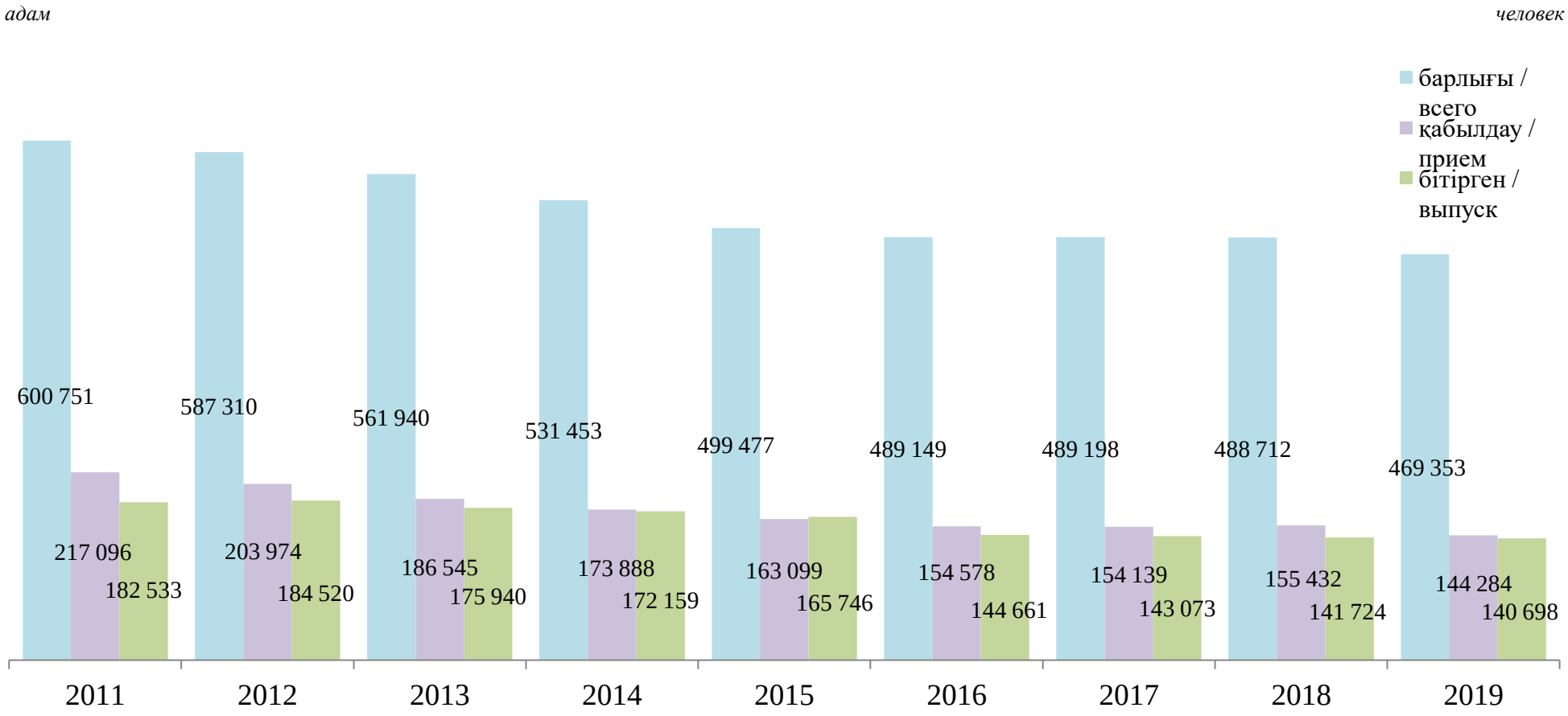

Дереккөз: 2011-2013 ҚР БҒМ; 2014 - 2018 ҰБДҚ
Источник: 2011-2013 - МОН РК; 2014 - 2018-НОБД

2.6.14 Техникалық және кәсіптік білім беру ұйымдарына студенттерді қабылдау / төлем түрі
Прием студентов в организации технического и профессионального образования / форма оплаты

адам *человек*

Аймақ / Регион	барлығы / всего	бюджеттік негізде / на бюджетной основе			ақылы негізде / на платной основе		
		барлығы / всего	9-сынып негізінде / на базе 9 класса	11-сынып негізінде / на базе 11 класса	барлығы / всего	9-сынып негізінде / на базе 9 класса	11-сынып негізінде / на базе 11 класса
ҚР / РК	**144 284**	**94 628**	**63 356**	**31 272**	**49 656**	**23 636**	**26 020**
Ақмола / Акмолинская	6 615	5544	4327	1217	1 071	369	702
Ақтөбе / Актюбинская	7 153	4 372	3003	1369	2 781	864	1 917
Алматы / Алматинская	10 612	7 038	4894	2144	3 574	1 756	1 818
Атырау / Атырауская	4 180	2 704	1468	1236	1 476	785	691
БҚО / ЗКО	5 431	4 095	2477	1618	1 336	513	823
Жамбыл / Жамбылская	5 336	3 115	1445	1670	2 221	1 424	797
Қарағанды / Карагандинская	11 223	7 453	5222	2231	3 770	1 273	2 497
Қостанай / Костанайская	7 234	5077	2855	2222	2 157	962	1 195
Қызылорда / Кызылординская	6 087	4 348	2998	1350	1 739	808	931
Маңғыстау / Мангистауская	5 571	4 064	3144	920	1 507	605	902
Павлодар / Павлодарская	6 589	4 867	3697	1170	1 722	547	1 175
СҚО / СКО	3 510	2 831	1829	1002	679	166	513
Түркістан / Туркестанская	15 843	11 051	6804	4247	4 792	2 504	2 288
ШҚО / ВКО	11 440	7 599	5041	2558	3 841	1 366	2 475
Нұр-Сұлтан қ. / г.Нур-Султан	7 560	4 482	2923	1559	3 078	2 016	1 062
Алматы қ. / г.Алматы	20 227	10 939	8127	2812	9 288	5 573	3 715
Шымкент қ. / г.Шымкент	7 948	3 791	2884	907	4 157	1 918	2 239
Республикалық / Республиканские	1 725	1258	218	1040	467	187	280

Дерекқөз: ҰБДҚ деректері
Источник: данные НОБД

2.6.15 Техникалық және кәсіптік білім беру ұйымдарына студенттерді қабылдау динамикасы
Динамика приема студентов в организации технического и профессионального образования

адам *человек*

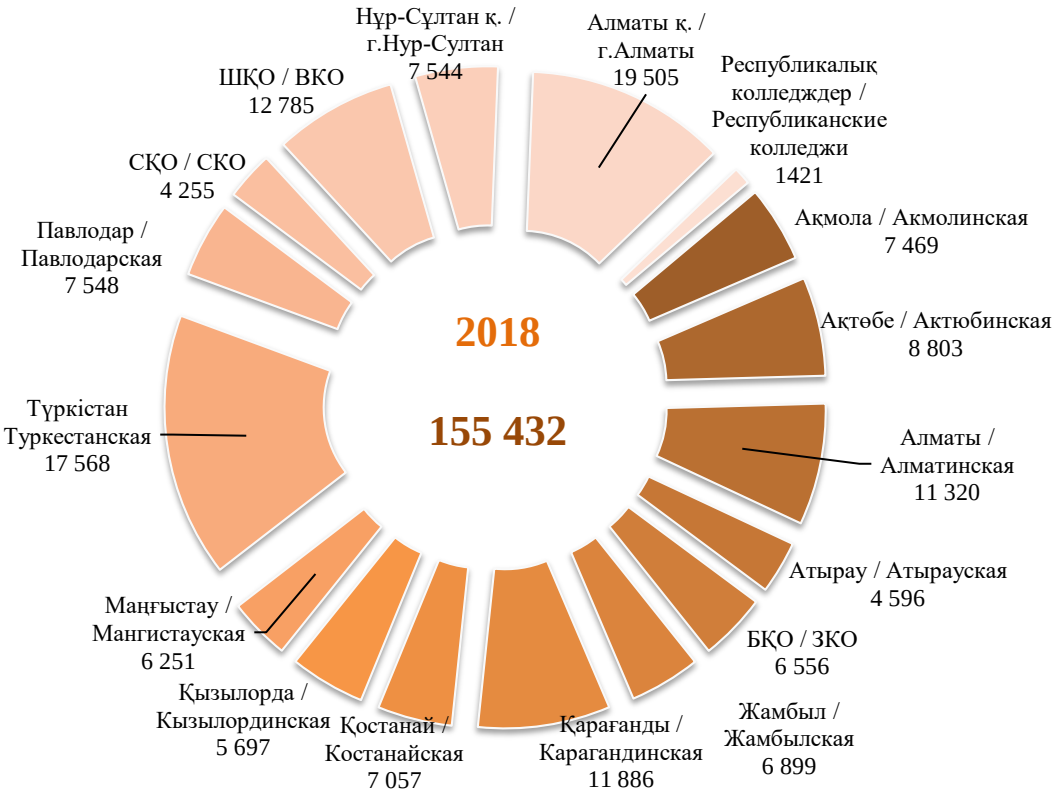

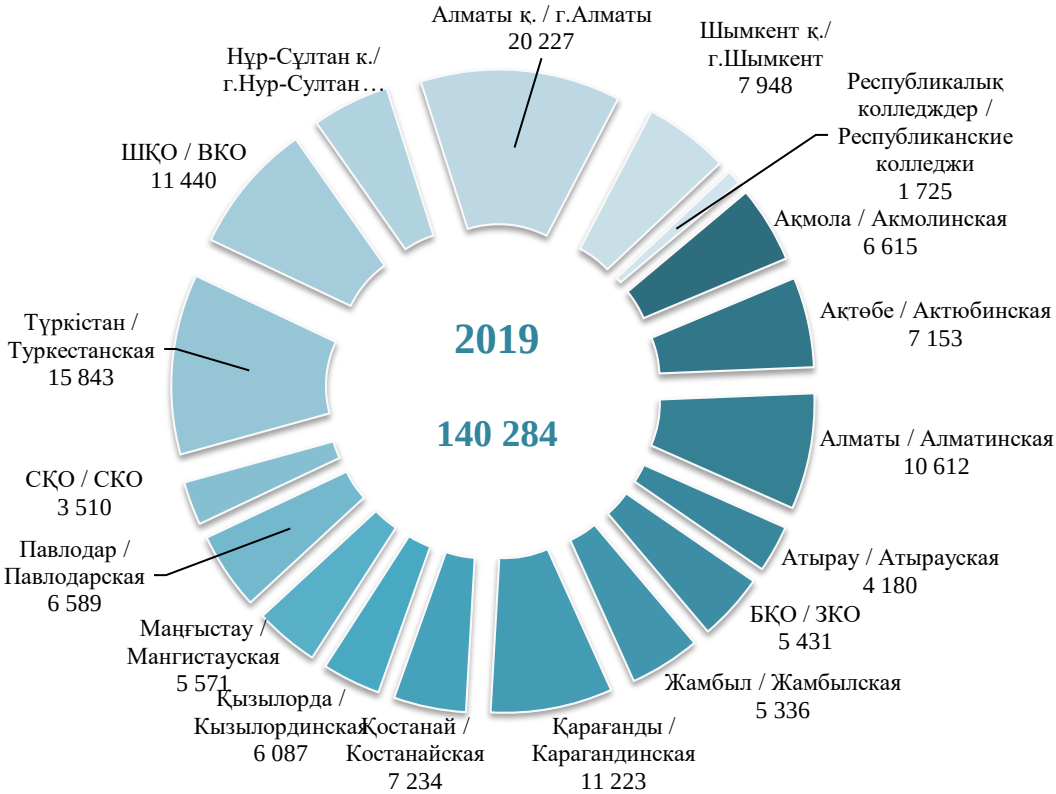

Дерекқөз: ҰБДҚ деректері
Источник: данные НОБД

2.6.16 Техникалық және кәсіптік білім беру ұйымдарына студенттерді қабылдау / оқыту нысаны
Прием студентов в организации технического и профессионального образования / форма обучения

адам *человек*

Аймақ / Регион	барлығы / всего	оның ішінде / из них на								
		күндізгі оқыту / дневном обучении			сырттай оқыту / заочном обучении			кешкі оқыту / вечернем обучении		
		барлығы/ всего	мемлекеттік / государственных	мемлекеттік емес / негосударственных	барлығы/ всего	мемлекеттік / государственных	мемлекеттік емес / негосударственных	барлығы/ всего	мемлекеттік / государственных	мемлекеттік емес / негосударственных
ҚР / РК	**144 284**	**134 611**	**83 645**	**50 966**	**9 574**	**4 576**	**4 998**	**98**	**19**	**79**
Ақмола / Акмолинская	6 615	6137	4733	1404	478	238	240	0	0	0
Ақтөбе / Актюбинская	7 153	6165	3884	2281	988	322	666	0	0	0
Алматы / Алматинская	10 612	9759	7502	2257	853	554	299	0	0	0
Атырау / Атырауская	4 180	3783	2614	1169	339	165	174	58	0	58
БҚО / ЗКО	5 431	5057	3860	1197	374	99	275	0	0	0
Жамбыл / Жамбылская	5 336	5306	3499	1807	30	20	10	0	0	0
Қарағанды / Карагандинская	11 223	9818	6581	3237	1405	761	644	0	0	0
Қостанай / Костанайская	7 234	6460	5250	1210	774	470	304	0	0	0
Қызылорда / Кызылординская	6 087	5806	3316	2490	262	160	102	19	19	0
Маңғыстау / Мангистауская	5 571	5009	3308	1701	555	322	233	7	0	7
Павлодар / Павлодарская	6 589	5783	4120	1663	806	342	464	0	0	0
СҚО / СКО	3 510	3192	2706	486	318	232	86	0	0	0
Түркістан / Туркестанская	15 843	15570	8825	6745	273	40	233	0	0	0
ШҚО / ВКО	11 440	10334	6624	3710	1095	454	641	10	0	10
Нұр-Сұлтан қ. / г.Нур-Султан	7 560	7356	3102	4254	204	52	152	0	0	0
Алматы қ. / г.Алматы	20 227	19617	7595	12022	606	258	348	4	0	4
Шымкент қ. / г.Шымкент	7 948	7746	4413	3333	202	75	127	0	0	0
Республикалық / Республиканские	1 725	1713	1713	0	12	12	0	0	0	0

Дереккөз: ҰБДҚ деректері
Источник: данные НОБД

2.6.17 Техникалық және кәсіптік білім беру ұйымдарын бітіруші студенттер / төлем түрі
Выпуск студентов из организаций технического и профессионального образования / форма оплаты

адам *человек*

Аймақ / Регион	барлығы / всего	бюджеттік негізде / на бюджетной основе			ақылы негізде / на платной основе		
		барлығы / всего	9-сынып негізінде / на базе 9 класса	11-сынып негізінде / на базе 11 класса	барлығы / всего	9-сынып негізінде / на базе 9 класса	11-сынып негізінде / на базе 11 класса
ҚР / РК	**140 698**	**75 627**	**53 159**	**22 468**	**65 071**	**29 074**	**35 997**
Ақмола / Акмолинская	6 127	3763	2852	911	2 364	707	1 657
Ақтөбе / Актюбинская	8 357	3792	2430	1362	4 565	1 331	3 234
Алматы / Алматинская	10 761	6377	4372	2005	4 384	1 826	2 558
Атырау / Атырауская	4 688	2328	1580	748	2 360	1 169	1 191
БҚО / ЗКО	5 466	3091	1844	1247	2 375	752	1 623
Жамбыл / Жамбылская	7 662	4219	2914	1305	3 443	1 603	1 840
Қарағанды / Карагандинская	11 447	6319	4962	1357	5 128	2 574	2 554
Қостанай / Костанайская	6 412	4441	3107	1334	1 971	731	1 240
Қызылорда / Кызылординская	6 273	3604	2985	619	2 669	1 127	1 542
Маңғыстау / Мангистауская	6 559	3954	3101	853	2 605	941	1 664
Павлодар / Павлодарская	5 861	3361	2224	1137	2 500	1 212	1 288
СҚО / СКО	3 506	2370	1526	844	1 136	297	839
Түркістан / Туркестанская	12 248	7004	4138	2866	5 244	2 347	2 897
ШҚО / ВКО	10 397	5058	3194	1864	5 339	1 650	3 689
Нұр-Сұлтан қ. / г.Нур-Султан	7 370	3717	3076	641	3 653	2 143	1 510
Алматы қ. / г.Алматы	17 769	7965	6295	1670	9 804	6 294	3 510
Шымкент қ. / г.Шымкент	8 642	3313	2192	1121	5 329	2 196	3 133
Республикалық / Республиканские	1 153	951	367	584	202	174	28

Дереккөз: ҰБДҚ деректері
Источник: данные НОБД

2.6.18 Техникалық және кәсіптік білім беру ұйымдарын бітірушілер санының динамикасы
Динамика выпуска студентов из организаций технического и профессионального образования

адам *человек*

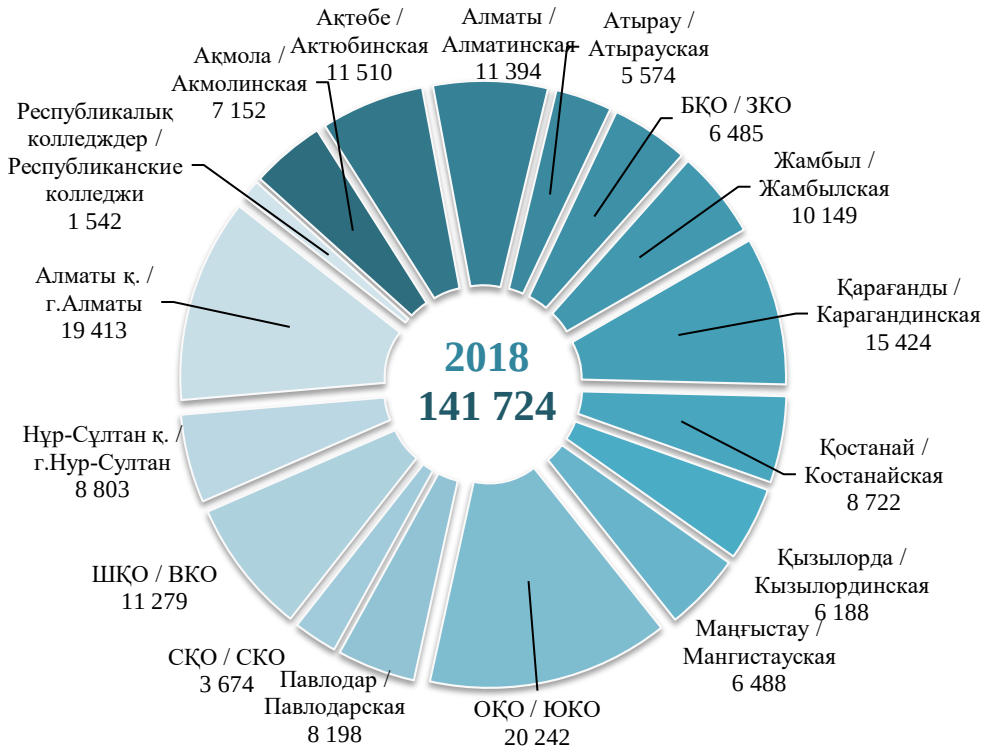

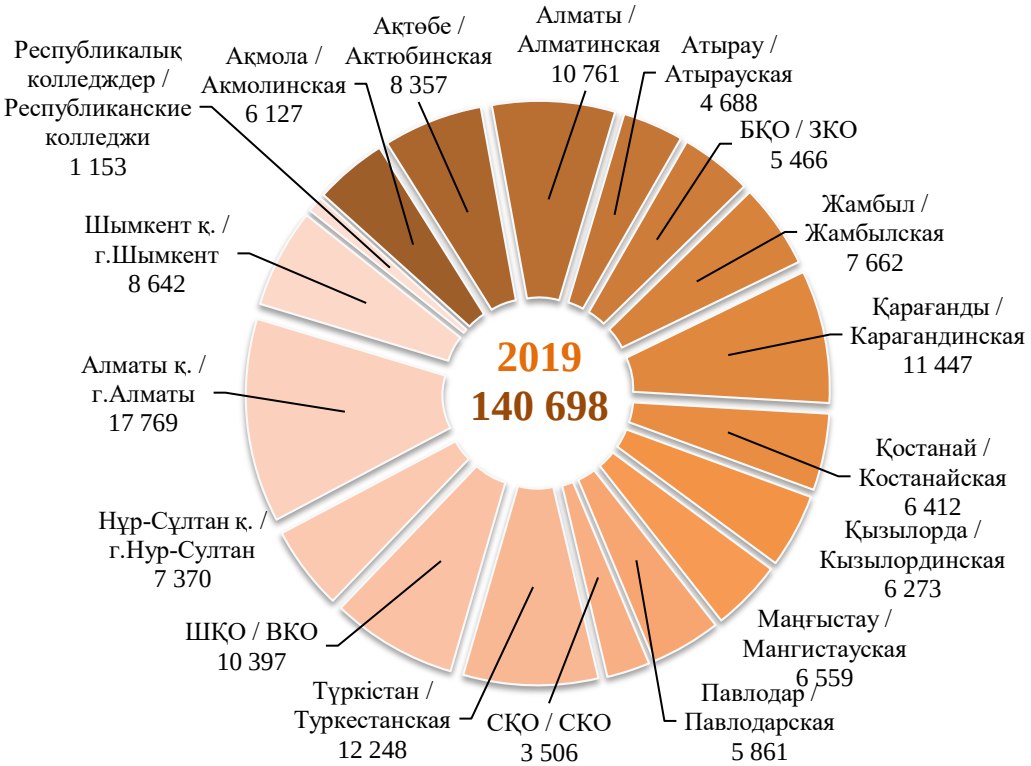

Дерекқөз: ҰБДҚ деректері
Источник: данные НОБД

2.6.19 Техникалық және кәсіптік білім беру ұйымдарын бітірушілер саны / оқыту нысаны
Выпуск из организаций технического и профессионального образования / форма обучения

адам *человек*

Аймақ / Регион	барлығы / всего	оның ішінде / из них на								
		күндізгі оқыту / дневном обучении			сырттай оқыту / заочном обучении			кешкі оқыту / вечернем обучении		
		барлығы/ всего	мемлекеттік / государственных	мемлекеттік емес / негосударственных	барлығы/ всего	мемлекеттік / государственных	мемлекеттік емес / негосударственных	барлығы/ всего	мемлекеттік / государственных	мемлекеттік емес / негосударственных
ҚР / РК	**140 698**	**117 206**	**75 215**	**41 991**	**22 737**	**9 225**	**13 512**	**755**	**166**	**589**
Ақмола / Акмолинская	6 127	4811	3870	941	1316	508	808	0	0	0
Ақтөбе / Актюбинская	8 357	5801	4189	1612	2534	732	1802	22	22	0
Алматы / Алматинская	10 761	9358	6975	2383	1403	778	625	0	0	0
Атырау / Атырауская	4 688	3966	2899	1067	721	357	364	1	0	1
БҚО / ЗКО	5 466	4287	3283	1004	1179	464	715	0	0	0
Жамбыл / Жамбылская	7 662	6027	4492	1535	1505	225	1280	130	62	68
Қарағанды / Карагандинская	11 447	9359	6185	3174	2018	856	1162	70	0	70
Қостанай / Костанайская	6 412	5140	4088	1052	1272	786	486	0	0	0
Қызылорда / Кызылординская	6 273	5434	3043	2391	749	295	454	90	27	63
Маңғыстау / Мангистауская	6 559	5003	3182	1821	1549	747	802	7	0	7
Павлодар / Павлодарская	5 861	4799	3336	1463	1062	462	600	0	0	0
СҚО / СКО	3 506	2916	2594	322	535	351	184	55	55	0
Түркістан / Туркестанская	12 248	10637	7052	3585	1611	429	1182	0	0	0
ШҚО / ВКО	10 397	8002	5171	2831	2326	953	1373	69	0	69
Нұр-Сұлтан қ. / г.Нур-Султан	7 370	6442	3095	3347	928	390	538	0	0	0
Алматы қ. / г.Алматы	17 769	16046	6639	9407	1412	426	986	311	0	311
Шымкент қ. / г.Шымкент	8 642	8025	3969	4056	617	466	151	0	0	0
Республикалық / Республиканские	1 153	1153	1153	0	0	0	0	0	0	0

Дереккөз: ҰБДҚ деректері
Источник: данные НОБД

2.6.20Техникалық және кәсіптік білім беру ұйымдарындағы студенттердің контингенті / жасы
Контингент студентов организаций технического и профессионального образования / возраст

адам *человек*

Аймақ / Регион	барлығы / всего	соның ішінде жасы бойынша / в том числе по возрасту					
		14 жастан кіші / менее 14 лет	14-24 жас/ 14-24 лет	25-29 жас/ 25-29 лет	30-34 жас / 30-34 лет	35-39 жас/ 35-39 лет	40 жас және одан үлкен / 40 лет и старше
ҚР / РК	**475 443**	**55**	**419 629**	**18 675**	**13 816**	**9 874**	**13 394**
Ақмола / Акмолинская	21 784	-	18 926	895	740	568	655
Ақтөбе / Актюбинская	24 805	-	19 841	1 599	1339	861	1165
Алматы / Алматинская	29 322	2	25 226	1 395	1015	682	1002
Атырау / Атырауская	15 912	2	14 718	456	301	208	227
БҚО / ЗКО	17 589	-	15 081	913	547	483	565
Жамбыл / Жамбылская	24 609	1	22 376	915	501	355	461
Қарағанды / Карагандинская	38 244	7	33 046	1 742	1 400	995	1054
Қостанай / Костанайская	22 047	3	19 155	699	778	568	844
Қызылорда / Кызылординская	20 270	-	18 071	760	506	377	556
Маңғыстау / Мангистауская	19 434	-	16 164	1 190	835	605	640
Павлодар / Павлодарская	20 704	2	17 349	844	942	753	814
СҚО / СКО	10 951	-	9 505	497	368	251	330
Түркістан / Туркестанская	39 531	4	35 015	1859	983	618	1052
ШҚО / ВКО	34 783	4	28 459	1 666	1 537	1143	1974
Нұр-Сұлтан қ. / г.Нур-Султан	26 505	2	24 852	643	370	275	363
Алматы қ. / г.Алматы	72 380	19	67 669	1 627	1101	760	1204
Шымкент қ. / г.Шымкент	36 573	9	34 176	975	553	372	488

Дереккөз : ҚР ҰЭМ СК
Источник : КС МНЭ РК

2.6.21 Техникалық және кәсіптік білім беру ұйымдарының педагог қызметкерлерінің саны
Численность педагогических работников организаций технического и профессионального образования

адам *человек*

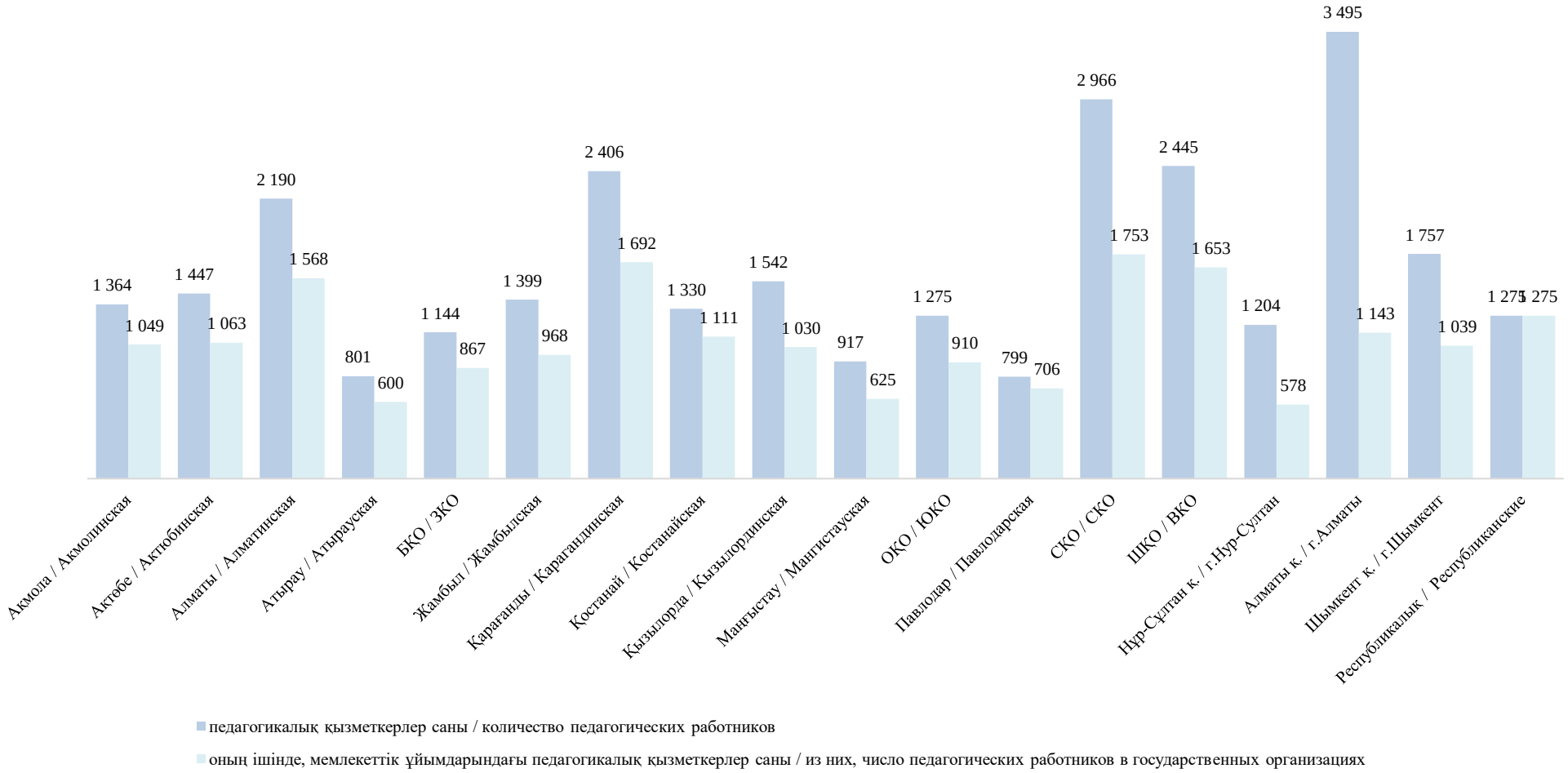

Дереккөз: ҰБДҚ деректері
Источник: данные НОБД

2.6.22 Техникалық және кәсіптік білім беру ұйымдарының педагог қызметкерлері туралы мәліметтер
Сведения о педагогических работниках организаций технического и профессионального образования

адам *человек*

Аймақ / Регион	барлығы / всего	әкімшілік / администрация	әдіскерлер/ методисты	психологтар / психологи	барлық шеберлер / всего мастеров	оның ішінде өндірістік оқыту шеберлері / из них мастера производственного обучения	тәрбиешілер / воспитатели	оқытушылар / преподавателей
ҚР / РК	**41 705**	**4 216**	**750**	**641**	**5 791**	**5 533**	**551**	**29 756**
Ақмола / Акмолинская	2044	190	30	31	375	359	54	1364
Ақтөбе / Актюбинская	2017	223	40	34	244	235	29	1447
Алматы / Алматинская	3228	342	66	57	520	494	53	2190
Атырау / Атырауская	1107	128	14	23	135	125	6	801
БҚО / ЗКО	1664	184	38	29	244	227	25	1144
Жамбыл / Жамбылская	2142	229	38	34	414	404	28	1399
Қарағанды / Карагандинская	3394	381	69	55	457	433	26	2406
Қостанай / Костанайская	1964	215	39	28	316	310	36	1330
Қызылорда / Кызылординская	2243	155	34	33	461	447	18	1542
Маңғыстау / Мангистауская	1309	178	28	26	154	143	6	917
Павлодар / Павлодарская	1843	248	44	31	214	200	31	1275
СҚО / СКО	1181	127	28	19	188	177	20	799
Түркістан / Туркестанская	4228	357	67	51	722	699	65	2966
ШҚО / ВКО	3462	404	64	60	430	404	59	2445
Нұр-Сұлтан қ. / г.Нур-Султан	1616	179	30	29	135	124	39	1204
Алматы қ. / г.Алматы	4678	456	72	70	565	546	20	3495
Шымкент қ. / г.Шымкент	2200	162	37	20	211	200	13	1757
Республикалық / Республиканские	1385	58	12	11	6	6	23	1275

Дереккөз: ҰБДҚ деректері
Источник: данные НОБД

2.6.23 Техникалық және кәсіптік білім беру ұйымдарының педагог қызметкерлерінің сапалық құрамы
Качественный состав преподавателей организаций технического и профессионального образования

адам *человек*

Аймақ / Регион	барлық оқытушылар / всего преподавателей	оның ішінде жоғары біліммен / из них с высшим образованием	санаты барлар / имеют категорию			
			жоғары / высшую	бірінші / первую	екінші / вторую	санаты жоқтар / без категории
ҚР / РК	**29 756**	**28 875**	**7 877**	**5 282**	**5 981**	**10 616**
Ақмола / Акмолинская	1 364	1308	374	250	268	472
Ақтөбе / Актюбинская	1 447	1400	431	251	283	482
Алматы / Алматинская	2 190	2147	583	402	534	671
Атырау / Атырауская	801	744	201	153	167	280
БҚО / ЗКО	1 144	1116	287	249	229	379
Жамбыл / Жамбылская	1 399	1346	353	278	324	444
Қарағанды / Карагандинская	2 406	2336	757	431	414	804
Қостанай / Костанайская	1 330	1306	378	286	276	390
Қызылорда / Кызылординская	1 542	1506	353	417	353	419
Маңғыстау / Мангистауская	917	857	247	180	161	329
Павлодар / Павлодарская	1 275	1261	474	197	229	375
СҚО / СКО	799	780	227	161	174	237
Түркістан / Туркестанская	2 966	2907	567	466	703	1230
ШҚО / ВКО	2 445	2402	591	470	497	887
Нұр-Сұлтан қ. / г.Нур-Султан	1 204	1148	373	190	203	438
Алматы қ. / г.Алматы	3 495	3400	827	487	586	1595
Шымкент қ. / г.Шымкент	1 757	1691	430	276	321	730
Республикалық / Республиканские	1 275	1220	424	138	259	454

Дереккөз: ҰБДҚ деректері
Источник: данные НОБД

2.6.24 Техникалық және кәсіптік білім беру ұйымдарындағы оқытушылардың сапалық құрамы / жасы және еңбек өтілі
Качественный состав преподавателей организаций технического и профессионального образования / возраст и стаж работы

адам *человек*

Аймақ / Регион	барлық оқытушылар / всего преподавателей	жас көрсеткіштері / возрастные показатели							еңбек өтілі / стаж работы			
		25 жасқа дейін / до 25 лет	25 жастан 34 жасқа дейін / от 25 до 34 лет	35 жастан 44 жасқа дейін / от 35 до 44 лет	45 жастан 54 жасқа дейін / от 45 до 54 лет	55 жастан 64 жасқа дейін / от 55 до 64 лет	64 жастан жоғары/ свыше 64 лет	зейнеткерлік жаста / пенсионный возраст	5 жылға дейін / до 5 лет	5 жылдан 10 жылға дейін / от 5 до 10 лет	10 жылдан 15 жылға дейін / от 10 до 15 лет	15 жылдан жоғары / свыше 15 лет
ҚР / РК	**29 756**	**2 404**	**8 821**	**6 790**	**5 670**	**4 886**	**1 185**	**3 335**	**12 035**	**4 477**	**3 761**	**9 483**
Ақмола / Акмолинская	1 364	131	382	288	285	236	42	135	437	225	156	546
Ақтөбе / Актюбинская	1 447	113	421	326	344	212	31	108	545	195	195	512
Алматы / Алматинская	2 190	166	656	526	392	358	92	227	1064	342	242	542
Атырау / Атырауская	801	78	219	165	160	145	34	105	320	113	108	260
БҚО / ЗКО	1 144	72	334	320	208	175	35	101	378	172	158	436
Жамбыл / Жамбылская	1 399	98	436	363	249	200	53	141	576	223	207	393
Қарағанды / Карагандинская	2 406	181	573	555	498	452	147	381	854	327	323	902
Қостанай / Костанайская	1 330	87	389	300	270	248	36	138	464	215	187	464
Қызылорда / Кызылординская	1 542	116	525	375	266	219	41	131	566	291	227	458
Маңғыстау / Мангистауская	917	83	251	230	187	128	38	103	396	119	124	278
Павлодар / Павлодарская	1 275	86	337	262	255	281	54	190	354	166	167	588
СҚО / СКО	799	54	198	204	160	158	25	100	240	96	118	345
Түркістан / Туркестанская	2 966	285	1105	653	451	391	81	220	1484	480	364	638
ШҚО / ВКО	2 445	195	712	492	448	464	134	349	905	386	297	857
Нұр-Сұлтан қ. / г.Нур-Султан	1 204	106	332	246	239	234	47	158	490	175	128	411
Алматы қ. / г.Алматы	3 495	387	1040	701	644	554	169	440	1690	500	348	957
Шымкент қ. / г.Шымкент	1 757	107	539	476	356	226	53	137	808	258	265	426
Республикалық / Республиканские	1 275	59	372	308	258	205	73	171	464	194	147	470

Дереккөз: ҰБДҚ деректері
Источник: данные НОБД

2.6.25 Техникалық және кәсіптік білім беру ұйымдарындағы өндірістік оқыту шеберлерінің сапалық құрамы / білімі және санаты
Качественный состав мастеров организаций технического и профессионального образования / образование и категория

адам *человек*

Аймақ / Регион	барлық шеберлер / всего мастеров	оның ішінде жоғары біліммен / из них с высшим образованием	санаты барлар / имеют категорию			
			жоғары / высшую	бірінші / первую	екінші / вторую	санаты жоқтар / без категории
ҚР / РК	**5 791**	**3 877**	**666**	**1028**	**1 678**	**2 419**
Ақмола / Акмолинская	375	202	43	52	129	151
Ақтөбе / Актюбинская	244	144	31	49	76	88
Алматы / Алматинская	520	357	62	75	168	215
Атырау / Атырауская	135	74	13	22	47	53
БҚО / ЗКО	244	157	35	67	74	68
Жамбыл / Жамбылская	414	323	40	82	109	183
Қарағанды / Карагандинская	457	249	51	63	121	222
Қостанай / Костанайская	316	202	45	71	94	106
Қызылорда / Кызылординская	461	380	44	136	166	115
Маңғыстау / Мангистауская	154	96	12	16	22	104
Павлодар / Павлодарская	214	125	36	43	65	70
СҚО / СКО	188	95	13	38	64	73
Түркістан / Туркестанская	722	590	84	101	215	322
ШҚО / ВКО	430	225	56	100	106	168
Нұр-Сұлтан қ. / г.Нур-Султан	135	97	20	23	47	45
Алматы қ. / г.Алматы	565	381	51	54	109	351
Шымкент қ. / г.Шымкент	211	175	29	36	64	82
Республикалық / Республиканские	6	5	1	0	2	3

Дереккөз: ҰБДҚ деректері
Источник: данные НОБД

2.6.26 Техникалық және кәсіптік білім беру ұйымдарындағы өндірістік оқыту шеберлерінің сапалық құрамы / жасы және еңбек өтілі
Качественный состав мастеров организаций технического и профессионального образования / возраст и стаж работы

адам *человек*

Аймақ / Регион	барлық шеберлер / всего мастеров	жас көрсеткіштері / возрастные показатели							еңбек өтілі / стаж работы			
		25 жасқа дейін / до 25 лет	25 жастан 34 жасқа дейін / от 25 до 34 лет	35 жастан 44 жасқа дейін / от 35 до 44 лет	45 жастан 54 жасқа дейін / от 45 до 54 лет	55 жастан 64 жасқа дейін / от 55 до 64 лет	64 жастан жоғары/ свыше 64 лет	зейнеткерлік жаста / пенсионный возраст	5 жылға дейін / до 5 лет	5 жылдан 10 жылға дейін / от 5 до 10 лет	10 жылдан 15 жылға дейін / от 10 до 15 лет	15 жылдан жоғары / свыше 15 лет
ҚР / РК	**5 791**	**624**	**1 705**	**1 060**	**1 169**	**1 134**	**99**	**292**	**2 976**	**899**	**712**	**1 204**
Ақмола / Акмолинская	375	49	85	64	91	82	4	18	159	69	39	108
Ақтөбе / Актюбинская	244	17	72	53	58	41	3	10	98	51	40	55
Алматы / Алматинская	520	75	156	87	92	107	3	21	337	62	40	81
Атырау / Атырауская	135	8	26	15	36	43	7	14	52	24	8	51
БҚО / ЗКО	244	15	86	27	52	62	2	16	96	35	34	79
Жамбыл / Жамбылская	414	26	127	104	85	68	4	8	227	69	53	65
Қарағанды / Карагандинская	457	51	110	78	96	106	16	41	255	56	43	103
Қостанай / Костанайская	316	23	107	61	62	58	5	18	124	64	57	71
Қызылорда / Кызылординская	461	21	148	133	99	58	2	6	158	115	110	78
Маңғыстау / Мангистауская	154	32	44	23	33	17	5	11	98	21	9	26
Павлодар / Павлодарская	214	17	40	47	41	61	8	21	83	31	29	71
СҚО / СКО	188	12	43	27	43	57	6	17	72	28	27	61
Түркістан / Туркестанская	722	54	233	144	157	131	3	13	388	93	97	144
ШҚО / ВКО	430	43	95	64	91	123	14	35	219	72	48	91
Нұр-Сұлтан қ. / г.Нур-Султан	135	17	45	28	24	20	1	5	62	20	17	36
Алматы қ. / г.Алматы	565	140	213	55	74	71	12	26	401	62	40	62
Шымкент қ. / г.Шымкент	211	24	74	48	34	28	3	10	143	27	21	20
Республикалық / Республиканские	6	0	1	2	1	1	1	2	4	0	0	2

Дереккөз: ҰБДҚ деректері
Источник: данные НОБД

2.6.27 Академиялық және ғылыми дәрежелі техникалық және кәсіптік білім беру ұйымдарындағы оқытушылардың саны
Численность преподавателей организаций технического и профессионального образования с академической и учеными степенями

адам *человек*

Аймақ / Регион	барлық оқытушылар / всего преподавателей	соның ішінде / в том числе имеют		
		ғылыми дәрежесі бар / ученую степень		академиялық дәрежесі бар / академическую степень
		ғылым докторы, PhD / доктора наук, PhD	ғылым кандидаты / кандидата наук	магистр / магистра
ҚР / РК	**29 756**	**107**	**375**	**3 664**
Ақмола / Акмолинская	1 364	1	10	164
Ақтөбе / Актюбинская	1 447	0	9	167
Алматы / Алматинская	2 190	4	20	187
Атырау / Атырауская	801	3	7	59
БҚО / ЗКО	1 144	2	6	91
Жамбыл / Жамбылская	1 399	6	12	131
Қарағанды / Карагандинская	2 406	7	19	219
Қостанай / Костанайская	1 330	3	4	133
Қызылорда / Кызылординская	1 542	5	13	144
Маңғыстау / Мангистауская	917	4	11	66
Павлодар / Павлодарская	1 275	3	4	154
СҚО / СКО	799	0	5	55
Түркістан / Туркестанская	2 966	15	49	316
ШҚО / ВКО	2 445	9	21	349
Нұр-Сұлтан қ. / г.Нур-Султан	1 204	11	15	182
Алматы қ. / г.Алматы	3 495	25	129	771
Шымкент қ. / г.Шымкент	1 757	1	27	232
Республикалық / Республиканские	1 275	8	14	244

Дереккөз: ҰБДҚ деректері
Источник: данные НОБД

2.6.28 Техникалық және кәсіптік білім беру ұйымдарының студенттерінің компьютерлік техникамен жабдықталуы
Обеспеченность компьютерной техникой студентов организаций технического и профессионального образования

бірлік / адам *единиц / человек*

Аймақ / Регион	барлық студенттер / всего студентов	колледждердегі компьютерлік техниканың саны / количество компьютерной техники в колледжах	
		колледждерде оқу үрдісінде қолданылатын компьютерлік техниканың жалпы саны, бірлік / общее количество компьютерной техники в колледжах, используемых в учебном процессе, ед.	1 компьютерге келетін студенттер саны, адам / количество студентов на 1 компьютер, чел
ҚР / РК	**469 353**	**64 762**	**7**
Ақмола / Акмолинская	20 965	3085	7
Ақтөбе / Актюбинская	24 651	2629	9
Алматы / Алматинская	31 456	4340	7
Атырау / Атырауская	14 465	2087	7
БҚО / ЗКО	17 351	2804	6
Жамбыл / Жамбылская	24 487	2486	10
Қарағанды / Карагандинская	37 500	7779	4
Қостанай / Костанайская	21 899	3098	7
Қызылорда / Кызылординская	20 131	2831	7
Маңғыстау / Мангистауская	19 196	1822	11
Павлодар / Павлодарская	20 528	3984	5
СҚО / СКО	10 910	1397	8
Түркістан / Туркестанская	48 386	5042	10
ШҚО / ВКО	33 692	4832	7
Нұр-Сұлтан қ. / г.Нур-Султан	25 340	3898	6
Алматы қ. / г.Алматы	66 107	7578	8
Шымкент қ. / г.Шымкент	26 848	2492	11
Республикалық / Республиканские	5441	2578	2

Дерекқөз: ҰБДҚ деректері
Источник: данные НОБД

2.6.29 Техникалық және кәсіптік білім беру ұйымдарындағы материалдық-техникалық база туралы мәліметтер
Сведения о материально-технической базе организаций технического и профессионального образования

бірлік *единиц*

Аймақ / Регион	оқу кабинеттерінің саны / количество учебных кабинетов	зертханалар саны / количество лабораторий	шеберханалар саны / количество мастерских	оқу полигондарының саны/ количество учебных полигонов	оқу шаруашылықтарының саны/ количество учебных хозяйств
ҚР / РК	**22 183**	**3 682**	**2 600**	**246**	**141**
Ақмола / Акмолинская	1 130	206	148	14	10
Ақтөбе / Актюбинская	1 105	220	135	20	3
Алматы / Алматинская	1 748	277	226	18	7
Атырау / Атырауская	745	96	83	11	2
БҚО / ЗКО	765	119	120	10	8
Жамбыл / Жамбылская	1 341	189	171	10	8
Қарағанды / Карагандинская	1 889	263	235	35	18
Қостанай / Костанайская	940	244	124	7	6
Қызылорда / Кызылординская	1 110	219	98	15	7
Маңғыстау / Мангистауская	744	105	77	13	19
Павлодар / Павлодарская	1 075	239	153	11	6
СҚО / СКО	598	115	91	11	9
Түркістан / Туркестанская	2094	351	304	24	22
ШҚО / ВКО	1 769	344	239	23	14
Нұр-Сұлтан қ. / г.Нур-Султан	880	145	105	6	0
Алматы қ. / г.Алматы	2 476	378	181	14	0
Шымкент қ. / г.Шымкент	1 068	148	86	3	2
Республикалық / Республиканские	706	24	24	1	0

Дереккөз: ҰБДҚ деректері
Источник: данные НОБД

2

БІЛІМ БЕРУ ЖҮЙЕСІНІҢ НЕГІЗГІ КӨРСЕТКІШТЕРІ МЕН ИНДИКАТОРЛАРЫ

ОСНОВНЫЕ ПОКАЗАТЕЛИ И ИНДИКАТОРЫ СИСТЕМЫ ОБРАЗОВАНИЯ

2.7

ЖОҒАРЫ ЖӘНЕ ЖОҒАРЫ ОҚУ ОРНЫНАН КЕЙІНГІ БІЛІМ БЕРУ

ВЫСШЕЕ И ПОСЛЕВУЗОВСКОЕ ОБРАЗОВАНИЕ

МАЗМҰНЫ

СОДЕРЖАНИЕ

2.7.1 Жоғары және жоғары оқу орнынан кейінгі білім беру ұйымдарының желісі / түрлері
Сеть организаций высшего и послевузовского образования / виды 268

2.7.2 Жоғары және жоғары оқу орнынан кейінгі білім беру ұйымдарының тізімі
Перечень организаций высшего и послевузовского образования 269

2.7.3 Жоғары білім беру ұйымдарының студенттер санының динамикасы
Динамика численности студентов в организациях высшего образования 272

2.7.4 Жоғары білім беру ұйымдарының студенттерінің саны / оқыту нысаны
Численность студентов в организациях высшего образования / форма обучения
2763

2.7.5 Жоғары білім беру ұйымдарының студенттерінің саны / ұлт
Численность студентов в организациях высшего образования /национальность 274

2.7.6 Жоғары білім беру ұйымдарының контингентінің қозғалысы туралы мәліметтер
Сведения о движении контингента в организациях высшего образования 276

2.7.7 Жоғары білім беру ұйымдарының студенттерінің саны / төлем нысаны
Численность студентов организаций высшего образования / форма оплаты 276

2.7.8 Жоғары білім беру ұйымдарының студенттерінің саны / оқыту тілі
Численность студентов в организациях высшего образования / язык обучения 277

2.7.9 Жоғары білім беру ұйымдарындағы студенттерді бөлу / келген елдер
Распределение студентов в организациях высшего образования / страны прибытия 277

2.7.10 Жоғары және жоғары оқу орнынан кейінгі білім беру ұйымдарындағы магистранттар мен докторанттардың саны
Численность магистрантов и докторантов организаций высшего и послевузовского образования 281

2.7.11 Жоғары және жоғары оқу орнынан кейінгі білім беру ұйымдарына магистранттарды және докторанттарды қабылдау
Прием магистрантов и докторантов в организации высшего и послевузовского образования
281

2.7.12 Жоғары және жоғары оқу орнынан кейінгі білім беру ұйымдарын бітіруші магистранттар және докторанттар
Выпуск магистрантов и докторантов из организаций высшего и послевузовского образования 282

2.7.13 Жоғары және жоғары оқу орнынан кейінгі білім беру ұйымдарының ақпараттандырылуы туралы мәліметтер
Сведения об информатизации организаций высшего и послевузовского образования 282

2.7.14 Жоғары және жоғары оқу орнынан кейінгі білім беру ұйымдарының профессорлық-оқытушылық құрамының саны
Численность профессорско-преподавательского состава организациий высшего и послевузовского образования 283

2.7.1 Жоғары және жоғары оқу орнынан кейінгі білім беру ұйымдарының желісі / түрлері
Сеть организаций высшего и послевузовского образования / виды

бірлік *единиц*

Аймақ / Регион	барлығы / всего	ұлттық / национальные	халықаралық / международные	дербес білім беру оқу орындары / автономные организации образования	мемлекеттік / государственные	акцияланған / акционированные	жеке меншік / частные	азаматтық емес / негражданские
ҚР / РК	**131**	**11**	**1**	**1**	**30**	**18**	**56**	**14**
Ақмола / Акмолинская	6	0	0	0	1	0	2	3
Ақтөбе / Актюбинская	6	0	0	0	2	0	2	2
Алматы / Алматинская	3	0	0	0	1	0	2	0
Атырау / Атырауская	3	0	0	0	2	0	1	0
БҚО / ЗКО	4	0	0	0	2	0	2	0
Жамбыл / Жамбылская	3	0	0	0	2	0	1	0
Қарағанды / Карагандинская	9	0	0	0	4	1	3	1
Қостанай / Костанайская	7	0	0	0	4	0	2	1
Қызылорда / Кызылординская	3	0	0	0	1	0	2	0
Маңғыстау / Мангистауская	2	0	0	0	1	0	1	0
Түркістан/ Туркестанская	2	0	1	0	0	0	1	0
Павлодар / Павлодарская	4	0	0	0	2	0	2	0
СҚО / СКО	2	0	0	0	1	0	0	1
ШҚО / ВКО	7	0	0	0	4	0	3	0
Нұр-Сұлтан қ. / г. Нур-Султан	18	3	0	1	1	4	7	2
Алматы қ / г.Алматы	43	8	0	0	0	12	19	4
Шымкент қ./ г.Шымкент	9	0	0	0	2	1	6	0

Дереккөз: ҚР БҒМ
Источник: МОН РК

2.7.2 Жоғары және жоғары оқу орнынан кейінгі білім беру ұйымдарының тізімі
Перечень организаций высшего и послевузовского образования

бірлік *единиц*

Ұлттық жоғары оқу орындары / Национальные высшие учебные заведения	
1	Евразийский национальный университет им.Л.Н.Гумилева
2	Казахская национальная академия искусств им.Т.Жургенова
3	Казахский национальный аграрный университет
4	Казахский национальный медицинский университет им.С.Д.Асфендиярова
5	Казахский национальный педагогический университет им. Абая
6	Казахский национальный технический университет им. К.И.Сатпаева
7	Казахский национальный университет им.аль-Фараби
8	Казахский национальный университет искусств
9	Казахская национальная консерватория им.Курмангазы
10	Казахская национальная академия хореографии
11	Казахский национальный женский педагогический университет
Халықаралық жоғары оқу орындары / Международные высшие учебные заведения	
1	Международный казахско-турецкий университет им.Х.А.Ясави
Дербес білім беру оқу орындары /Автономные организации образования	
1	Назарбаев университет
Мемлекеттік жоғары оқу орындары / Государственные высшие учебные заведения	
1	Актюбинский государственный региональный университет им.К.Жубанова
2	Аркалыкский государственный педагогический институт им. Ы.Алтынсарина
3	Атырауский государственный университет им.Х.Досмухамедова
4	Атырауский университет нефти и газа им С Утебаева
5	Восточно-Казахстанский государственный технический университет им. Д. Серикбаева
6	Восточно-Казахстанский государственный университет им.С.Аманжолова
7	Государственный медицинский университет г. Семей
8	Государственный университет им.Шакарима г.Семей
9	Жетысуский государственный университет им.И.Жансугурова
10	Западно-Казахстанский государственный медицинский университет им.М.Оспанова
11	Западно-Казахстанский аграрно-технический университет им.Жангир хана
12	Западно-Казахстанский государственный университет им.М.Утемисова
13	Карагандинский государственный индустриальный университет
14	Карагандинский государственный медицинский университет
15	Карагандинский государственный технический университет
16	Карагандинский государственный университет им.Е.А.Букетова
17	Каспийский государственный университет технологии и инжиниринга им. Ш.Есенова
18	Кокшетауский государственный университет им. Ш.Уалиханова
19	Костанайский государственный педагогический университет
20	Костанайский государственный университет им. А.Байтурсынова
21	Кызылординский государственный университет им.Коркыт Ата
22	Павлодарский государственный педагогический университет
23	Павлодарский государственный университет им.С.Торайгырова
24	Рудненский индустриальный институт
25	Северо-Казахстанский государственный университет им.М.Козыбаева
26	Таразский государственный педагогический университет
27	Таразский государственный университет им.М.Х.Дулати
28	Южно-Казахстанский государственный педагогический университет
29	Южно-Казахстанский государственный университет им.М.Ауэзова
30	Академия государственного управления при Президенте Республики Казахстан

Акцияланған жоғары оқу орындары / Акционированные высшие учебные заведения	
1	Академия гражданской авиации
2	Алматинский университет энергетики и связи
3	Алматинский технологический университет
4	Жезказганский университет им. О. А. Байконурова
5	Казахский университет международных отношений и мировых языков им. Абылай хана
6	Казахстанско-Британский технический университет
7	Казахская академия транспорта и коммуникаций им. М. Тынышпаева
8	Казахская академия спорта и туризма
9	Университет Нархоз
10	Казахский агротехнический университет им. С. Сейфуллина
11	Международная образовательная корпорация
12	Международный университет информационных технологий
13	Медицинский университет «Астана»
14	Университет КАЗГЮУ им. М. Нарикбаева
15	Университет КИМЭП
16	Финансовая академия
17	Казахский медицинский университет непрерывного образования
18	Южно-Казахстанская медицинская академия
Жеке меншік жоғары оқу орындары / Частные высшие учебные заведения	
1	Казахский университет экономики, финансов и международной торговли
2	Университет «Туран-Астана»
3	Университет «Астана»
4	Евразийский гуманитарный институт
5	Казахский университет технологии и бизнеса
6	Академия «Кайнар»
7	Казахстанско-Российский медицинский университет
8	Университет «Туран»
9	Центрально-Азиатский университет
10	Евразийская юридическая академия имени Д. А. Кунаева
11	Казахский университет путей сообщения
12	Университет международного бизнеса
13	Казахстанско-Немецкий университет
14	Университет иностранных языков и деловой карьеры
15	Евразийский технологический университет
16	Университет «Алматы»
17	Казахстанский инженерно-технологический университет
18	Египетский университет исламской культуры «Нур-Мубарак»
19	Каспийский общественный университет
20	Алматинская академия экономики и статистики
21	Казахская академия труда и социальных отношений
22	Алматы Менеджмент университет
23	Казахская автомобильно-дорожная академия имени Л. Б. Гончарова
24	Казахстанский медицинский университет «ВШОЗ»
25	Университет им. Сулеймана Демиреля
26	Академия экономики и права им. академика О. А. Джолдасбекова
27	Актюбинский университет им. С. Баишева
28	Казахско-Русский международный университет
29	Атырауский инженерно-гуманитарный институт
30	Казахстанско-Американский свободный университет
31	Казахский гуманитарно-юридический инновационный университет
32	Казахстанский инновационный университет
33	Таразский инновационный гуманитарный университет

34	Западно-казахстанский инновационно-технологический университет
35	Казахстанский университет инновационных и телекоммуникационных систем
36	Карагандинский экономический университет Казпотребсоюза
37	Академия «Болашак»
38	Центрально-Казахстанская академия
39	Костанайский социально-технический университет им. академика Зулхарнай Алдамжара
40	Костанайский инженерно-экономический университет им. М. Дулатова
41	Университет «Болашак»
42	Гуманитарно – технический институт «Акмешит»
43	Казахстанский морской университет
44	Инновационный Евразийский университет
45	Екибастузский инженерно-технический институт им. академика К. Сатпаева
46	Университет «Мирас»
47	Шымкентский университет
48	Астана IT университет
49	Международный гуманитарно-технический университет
50	Университет дружбы народов им. А. Куатбекова
51	Университет «Сырдария»
52	Институт им. М. Сапарбаева
53	Международный университет Silkway
54	Гуманитарно-техническая академия
55	Кокшетауский университет им. Абая Мырзахметова
56	Международный университет Астана
Азаматтық емес жоғары оқу орындары / Негражданские высшие учебные заведения	
1	Алматинская академия Министерства внутренних дел Республики Казахстан
2	Академия пограничной службы Комитета национальной безопасности Республики Казахстан
3	Академия Комитета национальной безопасности Республики Казахстан
4	Военный институт Сухопутных войск Министерства обороны Республики Казахстан
5	Военно-инженерный институт радиоэлектроники и связи Министерства обороны Республики Казахстан
6	Военный институт сил воздушной обороны имени дважды героя Советского Союза Т. Я. Бегельдинова Министерства обороны Республики Казахстан
7	Кокшетауский технический институт Комитета по чрезвычайным ситуациям Министерства внутренних дел Республики Казахстан
8	Национальный университет обороны имени Первого Президента Республики Казахстан - Лидера Нации Министерства обороны Республики Казахстан
9	Карагандинская академия имени Баримбека Бейсенова Министерства внутренних дел Республики Казахстан
10	Костанайская Академия Министерства внутренних дел Республики Казахстан имени Шракбека Кабылбаева
11	Актюбинский юридический институт Министерства внутренних дел Республики Казахстан
12	Военный институт национальный гвардии Министерства внутренних дел Республики Казахстан
13	Академия провохранительных органов при Генеральной прокуратуре Республики Казахстан
14	Академия правосудия при Верховном Суде Республики Казахстан

Дереккөз: ҚР БҒМ
Источник: МОН РК

2.7.3 Жоғары білім беру ұйымдарының студенттер санының динамикасы Динамика численности студентов в организациях высшего образования

адам *человек*

Аймақ/ Регион	2015-2016 оқу жылы / 2015-2016 уч. год	2016-2017 оқу жылы / 2016-2017 уч. год	2017-2018 оқу жылы / 2017-2018 уч. год	2018-2019 оқу жылы / 2018-2019 уч. год	2019-2020 оқу жылы / 2019-2020 уч. год
ҚР / РК	**459 369**	**477 074**	**496 209**	**542 458**	**604 345**
Ақмола / Акмолинская	9 267	8 455	9 441	10 166	11 994
Ақтөбе / Актюбинская	20 336	21 004	21 829	24 459	27 695
Алматы / Алматинская	9 051	9 422	9 342	10 410	11 201
Атырау / Атырауская	10 014	11 012	12 046	13 186	13 177
БҚО / ЗКО	26 856	29 919	31 392	30 663	31 705
Жамбыл / Жамбылская	18 950	19 662	20 874	22 665	25 103
Қарағанды / Карагандинская	36 976	41 738	42 629	44 549	43 462
Қостанай / Костанайская	19 014	20 057	20 534	21 169	21 542
Қызылорда / Кызылординская	10 055	10 070	9 973	10 660	11 411
Маңғыстау / Мангистауская	3 976	5 081	5 167	6 215	10 036
Павлодар / Павлодарская	12 703	13 566	14 537	15 892	16 689
СҚО / СКО	4 560	5 235	6 027	7 530	7 799
Түркістан / Туркестанская	70 827	71 323	79 423	9 673	11 614
ШҚО / ВКО	26 842	27 969	29 334	32 129	31 560
Нұр-Сұлтан қ. / г. Нур-Султан	51 235	51 800	52 369	54 419	59 297
Алматы қ. / г. Алматы	128 707	130 761	131 292	143 860	162 680
Шымкент қ / г. Шымкент	-	-	-	84 813	107 380

адам *человек*

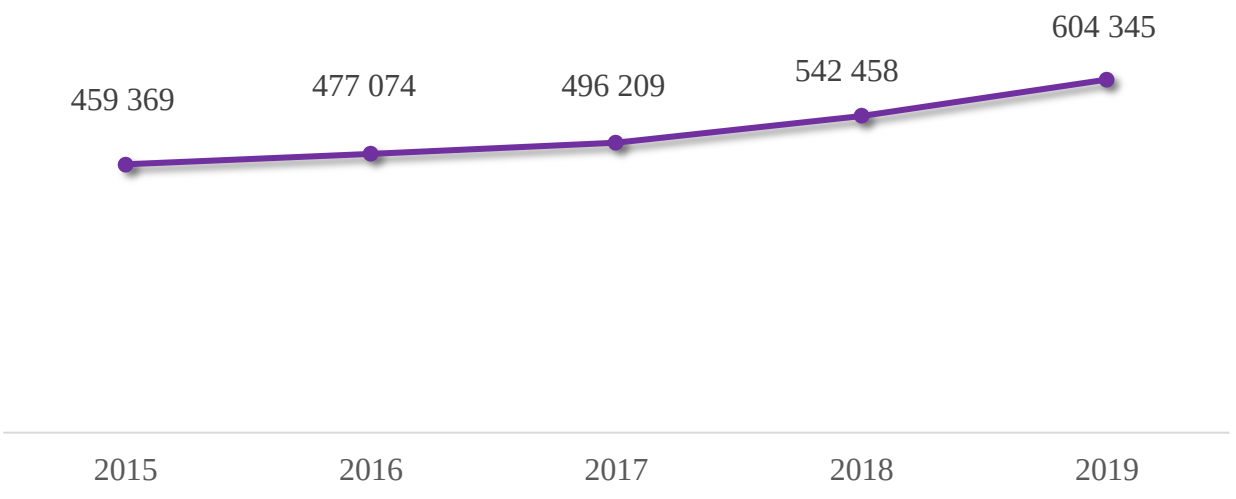

Дереккөз: ҚР ҰЭМ СК
Источник: КС МНЭ РК

2.7.4 Жоғары білім беру ұйымдарының студенттерінің саны / оқыту нысаны Численность студентов в организациях высшего образования / форма обучения

адам *человек*

Аймақ / Регион	барлығы / всего	күндізгі оқыту / дневном обучении	сырттай оқыту / заочном обучении	кешкі оқыту / вечернем обучении
ҚР / РК	**604 345**	**481 062**	**89 871**	**33 412**
Ақмола / Акмолинская	11 994	8 860	3 073	61
Ақтөбе / Актюбинская	27 695	23 494	4 201	0
Алматы / Алматинская	11 201	8 873	2 328	0
Атырау / Атырауская	13 177	9 583	2 016	1578
БҚО / ЗКО	31 705	22 127	9 379	199
Жамбыл / Жамбылская	25 103	14 352	10 354	397
Қарағанды / Карагандинская	43 462	32 123	10 891	448
Қостанай / Костанайская	21 542	16 359	5 172	11
Қызылорда / Кызылординская	11 411	9 087	2 324	0
Маңғыстау / Мангистауская	10 036	9 032	998	6
Павлодар / Павлодарская	16 689	14 558	2 096	35
СҚО / СКО	7 799	6 531	1 268	0
Түркістан / Туркестанская	11 614	11 005	206	403
ШҚО / ВКО	31 560	27 269	3 314	977
Нұр-Сұлтан қ. / г. Нур-Султан	59 297	57 697	1 600	0
Алматы қ / г.Алматы	162 680	151 537	10 933	210
Шымкент қ / г.Шымкент	107 380	58 575	19 718	29 087

Дереккөз: ҚР ҰЭМ СК
Источник: КС МНЭ РК

2.7.5 Жоғары білім беру ұйымдарының студенттерінің саны / ұлт
Численность студентов в организациях высшего образования /национальность

адам *человек*

Ұлт / Национальность	есепті жылы қабылданды / принято в отчетном году		студенттер саны / численность студентов		есепті жылы бітіргендер / выпущено в отчетном году	
	барлығы / всего	одан әйелдер/ из них женщин	барлығы / всего	одан әйелдер/ из них женщин	барлығы / всего	одан әйелдер/ из них женщин
Барлығы / Всего	**163 494**	**86 876**	**604 345**	**321 643**	**142 435**	**79 250**
Қазақтар / Казахи	130 656	71 534	505 309	274 750	124 801	69 641
Орыстар / Русские	10 534	5 574	36 350	19 049	8 754	4 792
Украиндер / Украинцы	827	446	3 073	1 638	701	434
Белорустар / Белорусы	209	131	684	383	152	97
Өзбектер / Узбеки	12 515	5 233	29 342	12 893	3 365	2 019
Грузиндер / Грузины	21	12	80	40	15	12
Әзірбайжандар / Азербайджанцы	459	184	1 776	803	321	147
Литвалықтар / Литовцы	9	6	47	30	15	8
Молдавандар / Молдаване	32	17	112	58	22	13
Латыштар / Латыши	3	1	7	4	3	0
Қырғыздар / Кыргызы	812	328	1 227	507	96	38
Тәжіктер / Таджики	327	116	1 109	354	133	36
Армяндар / Армяне	56	27	221	106	54	28
Түркімендер / Туркмены	668	294	2 163	940	154	68
Эстондар / Эстонцы	2	1	7	5	3	1
Абхаздар / Абхазы	0	0	2	0	0	0
Балкарлар / Балкарцы	14	7	45	23	13	7
Башқұрттар / Башкиры	49	32	207	116	48	30
Буряттар / Буряты	1	1	2	2	0	0
Аварлар / Аварцы	11	8	38	26	6	2
Агулер / Агулы	0	0	0	0	1	1
Даргиндер / Даргинцы	1	0	10	3	3	0
Құмықтар / Кумыки	5	2	37	9	5	0
Лактар / Лакцы	1	0	4	3	2	1
Лезгиндер / Лезгины	11	5	42	19	9	4
Ноғайлар / Ногайцы	17	4	30	12	6	2
Рутулдар / Рутульцы	0	0	2	0	0	0
Табасарандар / Табасараны	1	0	4	2	2	2
Ингуштер / Ингуши	84	38	341	171	75	41
Кабардиндер / Кабардинцы	4	2	16	9	3	2
Қалмақтар / Калмыки	2	0	21	13	8	5
Қарақалпақтар / Каракалпаки	799	397	1 887	718	44	21
Карелдер / Карелы	0	0	1	0	0	0
Комилер / Коми	0	0	1	0	0	0
Марийлер / Марийцы	9	4	36	24	11	8
Мордвалар / Мордва	25	17	57	35	14	6
Осетиндер / Осетины	3	2	15	8	5	2
Татарлар / Татары	831	452	2 983	1 646	636	346
Тувалар / Тувинцы	7	5	13	10	6	2
Удмурттар / Удмурты	10	5	34	19	7	4
Шешендер / Чеченцы	168	73	539	243	110	47
Чуваштар / Чуваши	16	10	52	31	6	4
Саха (Якуттер) / Саха (Якуты)	9	2	30	19	2	2

Адыгейлер / Адыгейцы	0	0	1	0	0	0
Алтайлықтар / Алтайцы	0	0	2	2	0	0
Еврейлер / Евреи	12	8	37	20	8	3
Қарашайлар / Карачаевцы	1	1	20	8	5	2
Хакастар / Хакасы	0	0	2	0	1	0
Черкестер / Черкесы	0	0	0	0	2	2
Коми-пермяктар / Коми-пермяки	2	1	4	3	1	1
Талыштар / Талышы	1	0	1	0	0	0
Ненецтер / Ненцы	1	0	1	0	0	0
Удэгейлер / Удэгейцы	0	0	1	0	0	0
Гагауздар / Гагаузы	0	0	13	10	6	2
Қырым татарлары / Татары крымские	3	3	7	5	1	0
Удиндер / Удины	1	1	2	1	0	0
Сығандар / Цыгане	1	0	4	2	0	0
Шорлар / Шорцы	1	1	2	2	0	0
Албандар / Албанцы	0	0	3	0	2	0
Америкалықтар / Американцы	1	1	3	3	0	0
Ағылшындар / Англичане	1	1	2	1	0	0
Арабтар / Арабы	96	18	265	60	5	5
Ассирийлер / Ассирийцы	3	2	6	4	0	0
Ауғандар / Афганцы	38	11	173	27	116	9
Болгарлар / Болгары	13	6	36	16	7	3
Венгрлер / Венгры	2	0	3	1	1	1
Вьетнамдар / Вьетнамцы	2	1	6	5	2	1
Голландықтар / Голландцы	1	1	1	1	0	0
Гректер / Греки	27	14	105	58	24	13
Дұңгендер / Дунгане	139	65	382	197	81	34
Үндістан мен Пәкістан халықтары / Народы Индии и Пакистана	870	228	4 487	918	285	43
Испандар / Испанцы	1	0	1	0	0	0
Итальяндар / Итальянцы	1	0	6	2	0	0
Қытайлар / Китайцы	63	18	188	86	36	22
Кәрістер / Корейцы	616	331	2 533	1 311	652	338
Күрттер / Курды	72	24	249	97	38	19
Немістер / Немцы	599	339	2 116	1 229	436	282
Парсылар / Персы	6	2	32	18	4	3
Поляктар / Поляки	82	48	306	168	72	49
Румындар / Румыны	1	1	3	1	1	1
Сербтер / Сербы	0	0	1	0	0	0
Словактар / Словаки	0	0	1	1	2	2
Түріктер / Турки	323	97	1 108	341	142	34
Ұйғырлар / Уйгуры	1 133	617	3 953	2 196	856	493
Финдер / Финны	2	0	3	0	1	1
Француздар / Французы	1	1	5	5	0	0
Чехтар / Чехи	1	1	1	1	0	0
Жапондар / Японцы	1	0	2	0	0	0
Моңғолдар / Монголы	24	8	60	22	4	0
Ұлтын көрсетпегендер / Не указавшие	29	22	59	36	10	4
Басқа ұлттар / Другие национальности	115	34	193	64	23	10

Дереккөз: ҚР ҰЭМ СК
Источник: КС МНЭ РК

2.7.6 Жоғары білім беру ұйымдарының контингентінің қозғалысы туралы мәліметтер
Сведения о движении контингента в организациях высшего образования

адам *человек*

2.7.7 Жоғары білім беру ұйымдарының студенттерінің саны / төлем нысаны
Численность студентов организаций высшего образования / форма оплаты

адам *человек*

Дерекқөз:

ҚР ҰЭМ СК
Источник: КС МНЭ РК

2.7.8 Жоғары білім беру ұйымдарының студенттерінің саны / оқыту тілі
Численность студентов в организациях высшего образования / язык обучения

адам *человек*

Аймақ / Регион	студенттер саны / численность студентов		оның ішінде / из них											
			қазақ / казахский		орыс / русский		ағылшын / английский		қытай / китайский		неміс / немецкий		басқа тіл / другой язык	
	2018 жыл / 2018 год	2019 жыл / 2019 год	2018 жыл / 2018 год	2019 жыл / 2019 год	2018 жыл / 2018 год	2019 жыл / 2019 год	2018 жыл / 2018 год	2019 жыл / 2019 год	2018 жыл / 2018 год	2019 жыл / 2019 год	2018 жыл / 2018 год	2019 жыл / 2019 год	2018 жыл / 2018 год	2019 жыл / 2019 год
ҚР / РК	**542 458**	**604 345**	**350 397**	**393 999**	**167 324**	**182 297**	**24 684**	**27 969**	**0**	**0**	**34**	**37**	**19**	**43**
Ақмола / Акмолинская	10 166	11 994	5 321	5 944	4 768	5 953	77	97	0	0	0	0	0	0
Ақтөбе / Актюбинская	24 459	27 695	18 662	21 344	5 511	6 021	286	330	0	0	0	0	0	0
Алматы / Алматинская	10 410	11 201	5 255	5 462	1 524	1 442	3 631	4 297	0	0	0	0	0	0
Атырау / Атырауская	13 186	13 177	9 403	9 487	3 680	3 627	103	63	0	0	0	0	0	0
БҚО / ЗКО	30 663	31 705	23 766	25 103	6 772	6 480	125	122	0	0	0	0	0	0
Жамбыл / Жамбылская	22 665	25 103	18 915	20 418	3 750	4 684	0	1	0	0	0	0	0	0
Қарағанды / Карагандинская	44 549	43 462	23 869	23 857	19 525	18 372	1 155	1 233	0	0	0	0	0	0
Қостанай / Костанайская	21 169	21 542	7 030	6 754	14 139	14 788	0	0	0	0	0	0	0	0
Қызылорда / Кызылординская	10 660	11 411	10 460	11 200	200	211	0	0	0	0	0	0	0	0
Маңғыстау / Мангистауская	6 215	10 036	4 418	7 572	1 222	2 414	575	50	0	0	0	0	0	0
Павлодар / Павлодарская	15 892	16 689	6 926	6 849	8 962	9 817	4	23	0	0	0	0	0	0
СҚО / СКО	7 530	7 799	3 297	3 408	4 070	4 158	163	233	0	0	0	0	0	0
Түркістан / Туркестанская	9 673	11 614	8 412	10 070	997	1 244	264	300	0	0	0	0	0	0
ШҚО / ВКО	32 129	31 560	19 621	19 494	11 655	11 082	853	984	0	0	0	0	0	0
Нұр-Сұлтан қ. / г. Нур-Султан	54 419	59 297	30 386	33 298	19 148	19 377	4 885	6 622	0	0	0	0	0	0
Алматы қ. / г.Алматы	143 860	162 680	80 718	92 692	52 209	57 822	10 899	12 129	0	0	34	37	0	0
Шымкент қ. / г.Шымкент	84 813	107 380	73 938	91 047	9 192	14 805	1 664	1 485	0	0	0	0	19	43

Дереккөз: ҚР ҰЭМ СК
Источник: КС МНЭ

2.7.9 Жоғары білім беру ұйымдарындағы студенттерді бөлу / келген елдер Распределение студентов в организациях высшего образования / страны прибытия

адам *человек*

Ел / Страна	есепті жылы қабылданды / принято в отчетном году		студенттер саны / численность студентов		есепті жылы бітіргендер / выпущено в отчетном году	
	2018 жыл / 2018 год	2019 жыл / 2019 год	2018 жыл / 2018 год	2019 жыл / 2019 год	2018 жыл / 2018 год	2019 жыл / 2019 год
Барлығы / Всего	**163 336**	**163 494**	**542 458**	**604 345**	**130 691**	**142 435**
Қазақстан / Казахстан	**151 801**	**146 561**	**520 731**	**564 787**	**128 692**	**140 095**
Жақын шет елдерден келгендер / Из стран СНГ	**9 781**	**15 183**	**15 237**	**32 333**	**1 371**	**1 590**
Әзірбайжан / Азербайджан	35	30	144	146	33	48
Армения / Армения	7	5	20	22	5	2
Беларусь / Беларусь	4	38	14	50	4	4
Украина / Украина	39	10	71	34	6	12
Қырғызстан / Кыргызстан	751	770	1 084	1 115	57	76
Молдова / Молдова	2	1	13	12	1	7
Ресей / Россия	466	367	1 273	1 247	213	271
Тәжікстан / Таджикистан	145	132	503	567	70	69
Түркіменстан / Туркменистан	1 341	972	2 615	3 176	168	178
Өзбекстан / Узбекистан	6 991	12 858	9 500	25 964	814	923
Алыс шет ел мемлекеттерінен келгендер / Из стран дальнего зарубежья	**1 754**	**1 750**	**6 490**	**7 225**	**628**	**750**
Ауғанстан / Афганистан	40	37	399	304	126	104
Албания / Албания	0	0	6	4	0	2
Алжир /Алжир	0	0	1	1	0	0
Австрия / Австрия	0	1	0	1	0	0
Белгіленбеген аумақтар / Неуказанные территории	1	0	1	0	1	0
Бангладеш / Бангладеш	8	0	9	1	0	0
Босния және Герцеговина / Босния и Герцеговина	0	0	3	3	0	0

Бразилия / Бразилия	**1**	**0**	**1**	**1**	**0**	**0**
Болгария / Болгария	0	0	9	5	5	3
Канада / Канада	1	0	1	1	0	0
Кабо-Верде / Кабо-Верде	0	0	1	1	0	0
Чили / Чили	0	0	0	0	1	0
Қытай / Китай	403	176	1 240	807	128	195
Конго Демократтық Республикасы / Демократическая Республика Конго	0	5	0	5	0	0
Чехия / Чехия	**0**	**0**	**1**	**1**	**0**	**0**
Эстония / Эстония	0	0	0	6	0	0
Франция / Франция	0	1	4	5	0	0
Джибути / Джибути	1	0	1	1	0	0
Грузия / Грузия	6	7	15	17	4	4
Палестина аумағы, басып алынған / Палестинская территория, оккупированная	0	0	0	1	0	0
Германия / Германия	8	13	25	37	0	3
Гренада / Гренада	0	0	1	0	1	0
Үндістан / Индия	812	841	3 717	4 450	213	281
Индонезия / Индонезия	0	2	0	2	0	0
Иран, Ислам Республикасы / Иран, Исламская Республикасы	4	12	16	19	3	2
Ирак, Ирак Республикасы / Ирак, Республика Ирак	1	0	4	1	0	0
Ирландия / Ирландия		1		1		0
Израйль / Израиль	2	1	2	3	1	0
Италия / Италия	0	0	0	1	0	0
Жапония / Япония	0	1	0	1	0	0
Иордания / Иордания	20	84	62	228	0	6
Кения / Кения	0	2	0	2	0	0
Корея Демократтық Халық Республикасы / Корея, Народно-Демократическая Республика	5	9	67	53	7	19
Корея Республикасы / Республика Корея	8	3	19	11	7	3
Латвия Республикасы / Республика Латвия	1	0	1	0	0	0
Лесото / Лесото	0	1	0	1	0	0
Мали / Мали	0	0	1	1	0	0
Монголия / Монголия	249	437	565	888	95	79
Черногория / Черногория	0	0	0	0	0	1
Нидерланды / Нидерланды	0	1	0	1	0	0
Нигерия / Нигерия	3	3	5	5	0	0
Норвегия / Норвегия	0	0	2	1	0	1

Пәкістан / Пакистан	**105**	**9**	**40**	**34**	**4**	**2**
Перу/ Перу	0	0	1	0	0	0
Польша / Польша	1	0	1	1	0	0
Руанда / Руанда	0	0	2	1	0	1
Ангилья (Брит.) / Ангилья	**0**	**2**	**0**	**2**	**0**	**0**
Сауд Аравиясы / Саудовская Аравия	0	0	1	0	0	0
Сербия / Сербия	1	0	1	1	0	0
Вьетнам / Вьетнам	1	2	7	6	0	1
Сомали / Сомали	3	1	11	6	0	1
Оңтүстік Африка / Южная Африка	0	1	0	1	0	0
Испания / Испания	0	1	0	1	0	1
Сирия Араб Республикасы / Сирийская Арабская Республика	0	0	1	2	1	0
Біріккен Араб Эмираттары / Объединенные Арабские Эмираты	0	2	0	2	0	0
Түркия / Турция	61	87	233	279	30	40
Египет / Египет	3	3	5	8	0	1
Біріккен Корольдік / Соединенное Королевство	0	1	0	2	1	0
АҚШ / США	2	1	4	5	0	0
Йемен / Йемен	1	0	1	0	0	0
Басқа жерлерде белгіленбеген аумақтар / Территории, не указанные в других местах	2	2	3	3	0	0

Дерекқөз: ҚР ҰЭМ СК
Источник: КС МНЭ

2.7.10 Жоғары және жоғары оқу орнынан кейінгі білім беру ұйымдарындағы магистранттар мен докторанттардың саны
Численность магистрантов и докторантов организаций высшего и послевузовского образования

адам *человек*

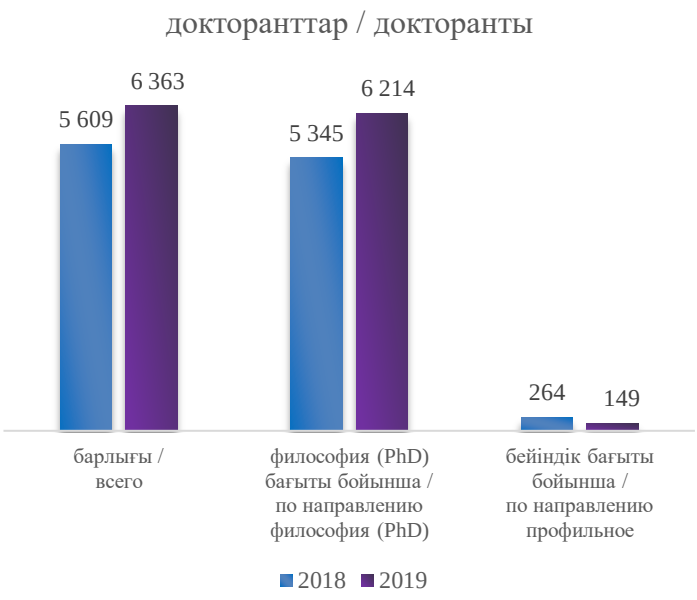

Дереккөз: ҚР ҰЭМ СК
Источник: КС МНЭ

2.7.11 Жоғары және жоғары оқу орнынан кейінгі білім беру ұйымдарына магистранттарды және докторанттарды қабылдау
Прием магистрантов и докторантов в организации высшего и послевузовского образования

адам *человек*

Дереккөз: ҚР ҰЭМ СК
Источник: КС МНЭ

2.7.12 Жоғары және жоғары оқу орнынан кейінгі білім беру ұйымдарын бітіруші магистранттар және докторанттар
Выпуск магистрантов и докторантов из организаций высшего и послевузовского образования

адам *человек*

Дереккөз: ҚР ҰЭМ СК
Источник: КС МНЭ

2.7.13 Жоғары және жоғары оқу орнынан кейінгі білім беру ұйымдарының ақпараттандырылуы туралы мәліметтер
Сведения об информатизации организаций высшего и послевузовского образования

бірлік *единиц*

Аймақ / Регион	оқу үрдісінде қолданылатын компьютерлердің саны / количество компьютеров, используемых в учебном процессе		интерактивтік жабдықтарддың комплектілердің саны / количество комплектов интерактивного оборудования
	барлығы / всего	оның ішінде интернетке кіру мүмкіндігі бар / из низ имеющих доступ к интернету	
ҚР / РК	**78 223**	**70 357**	**6 069**
Ақмола / Акмолинская	1 254	1 254	106
Ақтөбе / Актюбинская	3 479	3 021	396
Алматы / Алматинская	1 736	1 736	98
Атырау / Атырауская	723	723	88
БҚО / ЗКО	2 398	2 396	121
Жамбыл / Жамбылская	1 249	1 240	94
Қарағанды / Карагандинская	8 402	8 198	449
Қостанай / Костанайская	4 209	4 054	300
Қызылорда / Кызылординская	1 459	1 163	116
Маңғыстау / Мангистауская	792	792	125
Павлодар / Павлодарская	1 479	1 422	110
СҚО / СКО	1 896	1 209	141
Түркістан / Туркестанская	1 819	1 819	122
ШҚО / ВКО	5 416	4 165	643
Нұр-Сұлтан қ. / г. Нур-Султан	12 063	10 032	1 090
Алматы қ. / г. Алматы	23 768	21 193	1 690
Шымкент қ. / г. Шымкент	6 081	5 940	380

Дереккөз: ҚР ҰЭМ СК
Источник: КС МНЭ

2.7.14 Жоғары және жоғары оқу орнынан кейінгі білім беру ұйымдарының профессорлық-оқытушылық құрамының саны
Численность профессорско-преподавательского состава организациий высшего и послевузовского образования

адам *человек*

Аймақ / Регион	Негізгі (штаттық) құрамның тізімдік саны / Списочная численность основного (штатного) состава		одан /из них имеют														Қоса атқарушылық бойынша қабылданғандар саны/ Численность принятых по совместительству	
			магистр академиялық дәрежесі бар / имеющих академическую степень магистра		ғылыми дәрежесі бар /ученую степень								ғылыми атағы бар / ученое звание					
					философия докторы (PhD)/ доктора философии (PhD)		бейіні бойынша докторы/ доктора по профилю		ғылым докторы/ доктора наук		ғылым кандидаты/ кандидата наук		профессор/ профессора		доцент/ доцента			
	2018 жыл / 2018 год	2019 жыл / 2019 год	2018 жыл / 2018 год	2019 жыл / 2019 год	2018 жыл / 2018 год	2019 жыл / 2019 год	2018 жыл / 2018 год	2019 жыл / 2019 год	2018 жыл / 2018 год	2019 жыл / 2019 год	2018 жыл / 2018 год	2019 жыл / 2019 год	2018 жыл / 2018 год	2019 жыл / 2019 год	2018 жыл / 2018 год	2019 жыл / 2019 год	2018 жыл / 2018 год	2019 жыл / 2019 год
ҚР / РК	**38 275**	**38 470**	**12 337**	**12 995**	**2 157**	**2 635**	**222**	**235**	**3 197**	**3 274**	**12 896**	**12 723**	**2 291**	**2 466**	**5 650**	**5 876**	**5 630**	**5 715**

Дерекқөз: ҚР ҰЭМ СК
Источник: КС МНЭ

2

БІЛІМ БЕРУ ЖҮЙЕСІНІҢ НЕГІЗГІ КӨРСЕТКІШТЕРІ МЕН ИНДИКАТОРЛАРЫ

ОСНОВНЫЕ ПОКАЗАТЕЛИ И ИНДИКАТОРЫ СИСТЕМЫ ОБРАЗОВАНИЯ

2.8

БІЛІКТІЛІКТІ АРТТЫРУ

ПОВЫШЕНИЕ КВАЛИФИКАЦИИ

МАЗМҰНЫ
СОДЕРЖАНИЕ

2.8.1 2017 жылы қысқа мерзімді курстарда мектепке дейінгі білім беру ұйымдарының басшылары мен педагог қызметкерлерінің біліктілігін арттыру туралы ақпарат
Сведения о повышении квалификации руководящих и педагогических работников дошкольных организаций образования на краткосрочных курсах за 2017 год 287

2.8.2 2017 жылы қысқа мерзімді курстарда орта білім беру ұйымдары педагог қызметкерлерінің біліктілігін арттыру туралы ақпарат
Сведения о повышении квалификации педагогических работников организаций среднего образования на краткосрочных курсах за 2017 год 288

2.8.3 Аймақтар бөлінісі мен оқыту бағдарламасы бойынша орта білім беру мазмұнын жаңарту аясында педагог кадрлардың біліктілігін арттыру туралы ақпарат, 2017 жыл
Сведения о повышении квалификации педагогических работников в рамках обновления содержания среднего образования в разрезе регионов и программ обучения, 2017 год 289

2.8.4 Модернизацияланған деңгейлік бағдарламалар бойынша жалпы білім беретін мектеп мұғалімдерінің біліктілігін арттыру, 2017 жыл
Повышение квалификации учителей общеобразовательных школ по модернизированным уровневым программам, 2017 год 290

2.8.5 2018 жылы қысқа мерзімді курстарда мектепке дейінгі білім беру ұйымдарының басшылары мен педагог қызметкерлерінің біліктілігін арттыру туралы ақпарат
Сведения о повышении квалификации руководящих и педагогических работников дошкольных организаций образования на краткосрочных курсах за 2018 год 291

2.8.6 2018 жылы қысқа мерзімді курстарда орта білім беру ұйымдарының педагог қызметкерлерінің біліктілігін арттыру туралы ақпарат
Сведения о повышении квалификации педагогических работников организаций среднего образования на краткосрочных курсах за 2018 год 292

2.8.7 Аймақтар бөлінісі мен оқыту бағдарламасы бойынша орта білім беру мазмұнын жаңарту аясында педагог кадрлардың біліктілігін арттыруы туралы ақпарат, 2018 жыл
Сведения о повышении квалификации педагогических работников в рамках обновления содержания среднего образования в разрезе регионов и программ обучения, 2018 год 289

2.8.8 Модернизацияланған деңгейлік бағдарламалар бойынша жалпы білім беретін мектеп мұғалімдерінің біліктілігін арттыру, 2018 жыл
Повышение квалификации учителей общеобразовательных школ по модернизированным уровневым программам, 2018 год 290

2.8.9 2019 жылы қысқа мерзімді курстарда мектепке дейінгі білім ұйымдарының басшылары мен педагог қызметкерлерінің біліктілігін арттыру туралы ақпарат
Сведения о повышении квалификации руководящих и педагогических работников дошкольных организаций образования на краткосрочных курсах за 2019 год 291

2.8.10 2019 жылы қысқа мерзімді курстарда орта білім беру ұйымдары педагог қызметкерлерінің біліктілігін арттыру туралы ақпарат
Сведения о повышении квалификации педагогических работников организаций среднего образования на краткосрочных курсах за 2019 год 296

2.8.11 Аймақтар бөлінісі мен оқыту бағдарламасы бойынша орта білім беру мазмұнын жаңарту аясында педагог кадрлардың біліктілігін арттыруы туралы мәліметтер, 2019 жыл
Сведения о повышении квалификации педагогических работников в рамках обновления содержания среднего образования в разрезе регионов и программ обучения, 2019 год 297

2.8.12 ББЖҚБАРИ-да ЖОО педагогикалық мамандық оқытушыларының біліктілігін арттыру туралы ақпарат, 2019 жыл /

Сведения по повышению квалификации педагогических специальностей ВУЗов в РИПКСО РК, 2019 год 298

2.8.13 2017-2019 жж. Қазақстан Республикасының жалпы білім беру ұйымдары басшыларының біліктілігін арттыру курстарынан өткен мектеп басшылары туралы ақпарат
Информация о руководителях школ, прошедших курсы по программе повышения квалификации руководителей общеобразовательных организаций Республики Казахстан за 2017-2019 годы 299

2.8.14 Қазақстан Республикасында орта білім мазмұнын жаңарту шеңберінде мұғалімдердің біліктілігін арттыру туралы 2017-2019 жылдар бойынша ақпарат
Сведения о повышении квалификации учителей в рамках обновления содержания среднего образования Республики Казахстан за 2017-2019 года 300

2.8.15 Қазақстан Республикасында орта білім мазмұнын жаңарту шеңберінде педагог қызметкерлердің біліктілігін арттыру туралы 2016-2019 жылдар бойынша ақпарат
Сведения о повышении квалификации педагогических работниках в рамках обновления содержания среднего образования Республики Казахстан за 2016-2019 года 302

2.8.16 Робототехника мен бағдарламалау бағдарламалары бойынша біліктілігін арттыру курстары туралы 2016-2019 жылдар бойынша ақпарат
Сведения о повышении квалификации по программам робототехники и программированию за 2016-2019 года 303

2.8.17 2019 жылғы түрлі курстардан өткен барлық деңгейдегі мұғалімдердің біліктілігін арттыру туралы ақпарат
Сведения о повышении квалификации педагогических работников всех уровней образования, прошедших различные курсы за 2019 год 304

2.8.1 2017 жылы қысқа мерзімді курстарда мектепке дейінгі білім беру ұйымдарының басшылары мен педагог қызметкерлерінің біліктілігін арттыру туралы ақпарат
Сведения о повышении квалификации руководящих и педагогических работников дошкольных организаций образования на краткосрочных курсах за 2017 год

адам *человек*

Аймақ / Регион	72 сағаттық қысқа мерзімді біліктілікті арттыру курстарының тыңдаушылар саны / количество слушателей, прошедших 72-часовые краткосрочные курсы ПК	оның ішінде педагог қызметкерлердің категориялары бойынша / из них по категориям педагогических работников								
		мектепке дейінгі ұйым басшылары/ руководители ДОО	мектепке дейінгі ұйым әдіскерлері/ методисты ДОО	мектепке дейінгі ұйым тәрбиешілері/ воспитатели ДОО	мектепалды даярлық топтары мен сыныптарының педагогтары/ педагоги групп и классов предшкольной подготовки	мектепке дейінгі ұйымдардың қазақ тілі педагогтары/ педагоги казахского / языка ДОО	мектепке дейінгі ұйымдардың ағылшын тілі педагогтары/ педагоги английского языка ДОО	мектепке дейінгі ұйымдардың музыкалық жетекшілері / музыкальные руководители ДОО	мектепке дейінгі ұйымдардың педагог- психологтары/ педагоги-психологи ДОО	мектепке дейінгі ұйымдардың дене шынықтыру бойынша инструкторлары/ инструкторы по физ.культуре ДОО
ҚР / РК	**7 600**	**589**	**705**	**4 539**	**487**	**124**	**134**	**298**	**399**	**325**
Ақмола / Акмолинская	464	30	75	259	0	0	0	0	0	100
Ақтөбе / Актюбинская	496	50	25	202	98	25	25	25	25	21
Алматы /Алматинская	713	37	25	454	172	0	0	0	25	0
Атырау/ Атырауская	474	29	85	214	0	0	30	30	56	30
БҚО / ЗКО	414	43	51	239	0	0	0	0	54	27
Жамбыл / Жамбылская	413	47	26	289	0	0	0	26	25	0
Қарағанды / Карагандинская	329	39	22	247	0	21	0	0	0	0
Қостанай / Костанайская	410	29	25	336	0	0	0	0	20	0
Қызылорда / Кызылординская	466	34	0	355	0	0	0	26	26	25
Маңғыстау / Мангистауская	417	28	51	104	52	26	52	26	52	26
Павлодар / Павлодарская	445	35	75	335	0	0	0	0	0	0
СҚО / СКО	572	16	25	455	0	26	0	25	0	25
ОҚО / ЮКО	700	71	0	539	0	0	0	47	43	0
ШҚО / ВКО	563	41	75	166	165	0	27	42	24	23
Астана қ. / г. Астана	166	22	25	97	0	0	0	0	22	0
Алматы қ. / г. Алматы	558	38	120	248	0	26	0	51	27	48

Дереккөз: «Өрлеу» БАҰО» АҚ
Источник: АО НЦПК «Өрлеу»

2.8.2 2017 жылы қысқа мерзімді курстарда орта білім беру ұйымдары педагог қызметкерлерінің біліктілігін арттыру туралы ақпарат
Сведения о повышении квалификации педагогических работников организаций среднего образования на краткосрочных курсах за 2017 год

адам *человек*

Аймақ / Регион	Барлығы/ Всего	оның ішінде педагог қызметкерлердің категориялары бойынша / из них по категориям педагогических работников					
		Роботот ехника	менеджментті дамыту бойынша басшы кадрлар / руководящие кадры по усовершенствованию менеджмента	қосымша білім беруді дамытудың негізгі бағыттары бойынша педагогикалық қызметкерлер / педагогические работники по ключевым направлениям развития дополнительного образования	АӘД мұғалімдері / преподаватели НВП	мемлекеттік тілді деңгейлік үздіксіз оқытуды жүзеге асыру шарты бойынша тіл пәндерінің мұғалімдері / учителя языковых дисциплин по условиям реализации уровневого непрерывного обучения государственного языка	инклюзивтік білім беруді дамыту бойынша педагог кадрлар / педагогические работники по развитию инклюзивного образования
ҚР / РК	**10 196**	**2 500**	**2 964**	**1 648**	**310**	**640**	**2 134**
Ақмола / Акмолинская	625	120	226	115	20	40	104
Ақтөбе / Актюбинская	590	141	166	112	20	40	111
Алматы /Алматинская	943	285	298	86	20	40	214
Атырау/ Атырауская	424	80	75	84	19	40	126
БҚО / ЗКО	551	103	152	139	19	40	98
Жамбыл / Жамбылская	696	173	176	159	20	40	128
Қарағанды / Карагандинская	709	174	242	84	19	40	150
Қостанай / Костанайская	589	106	210	114	19	40	100
Қызылорда / Кызылординская	635	165	151	146	19	40	114
Маңғыстау / Мангистауская	396	84	52	82	19	40	119
Павлодар / Павлодарская	522	100	156	110	19	40	97
СҚО / СКО	571	97	208	58	19	40	149
ОҚО / ЮКО	1 300	501	409	70	19	40	261
ШҚО / ВКО	808	199	296	131	20	40	122
Астана қ. / г. Астана	376	55	67	62	20	40	132
Алматы қ. / г. Алматы	461	117	80	96	19	40	109

Дерекқөз: «Өрлеу» БАҰО» АҚ
Источник: АО НЦПК «Өрлеу»

2.8.3 Аймақтар бөлінісі мен оқыту бағдарламасы бойынша орта білім беру мазмұнын жаңарту аясында педагог кадрлардың біліктілігін арттыруы туралы ақпарат, 2017 жыл
Сведения о повышении квалификации педагогических работников в рамках обновления содержания среднего образования в разрезе регионов и программ обучения, 2017 год

адам *человек*

Аймақ / Регион	барлығы/ всего	оның ішінде бағдарламалар бойынша / из них по программам:														
		бастауыш сыныптар / начальные классы	қазақ тілі / казахский язык	орыс тілі /русский язык	ағылшын тілі/ английский язык	география және жаратылыстану / география и естествознание	қазақстан тарихы және құқық негіздері / история казахстана	дүниежүзі тарихы және құқық негіздері / всемирная история и основы права	физика	биология және жаратылыстану / биология и естествознание	химия және жаратылыстану / химия и естествознание	математика	информатика	дене шынықтыру / физическая культура	музыка	бейнелеу өнері / изобразительное искусство
ҚР / РК	**52 993**	**14 043**	**7 587**	**5 580**	**2 769**	**1 530**	**2 343**	**1 545**	**1 335**	**1 594**	**930**	**4 826**	**1 609**	**6 950**	**91**	**261**
Ақмола / Акмолинская	2 815	744	455	297	136	67	111	81	70	70	70	256	93	365	0	0
Ақтөбе / Актюбинская	2 493	641	295	226	128	77	129	72	75	77	50	238	82	403	0	0
Алматы /Алматинская	5 945	1 634	746	548	285	206	330	92	151	220	128	530	196	879	0	0
Атырау/ Атырауская	1 861	543	280	167	108	58	77	51	38	59	39	166	52	223	0	0
БҚО / ЗКО	2 096	514	287	220	108	60	85	58	79	63	36	227	55	304	0	0
Жамбыл / Жамбылская	3 852	1 086	505	388	221	110	147	112	86	110	53	334	106	594	0	0
Қарағанды / Карагандинская	3 159	871	513	356	150	88	147	69	86	88	57	282	108	344	0	0
Қостанай / Костанайская	2 110	572	316	214	99	65	72	71	61	70	36	186	58	290	0	0
Қызылорда / Кызылординская	3 392	812	423	326	174	94	148	197	84	104	49	310	129	542	0	0
Маңғыстау / Мангистауская	1 870	539	229	203	95	46	52	100	40	45	21	162	79	259	0	0
Павлодар / Павлодарская	2 019	520	301	200	84	56	81	55	57	69	30	204	54	308	0	0
СҚО / СКО	1 902	517	283	190	82	60	75	50	56	57	38	178	51	265	0	0
ОҚО / ЮКО	11 131	2 986	1 560	1 257	603	332	585	240	252	337	199	980	335	1 171	91	203
ШҚО / ВКО	4 199	902	717	586	206	113	171	169	108	124	73	392	113	525	0	0
Астана қ. / г. Астана	1 497	430	231	155	109	30	33	58	29	31	15	118	32	168	0	58
Алматы қ. / г.Алматы	2 652	732	446	247	181	68	100	70	63	70	36	263	66	310	0	0

Дереккөз: «Өрлеу» БАҰО» АҚ
Источник: АО НЦПК «Өрлеу»

2.8.4 Модернизацияланған деңгейлік бағдарламалар бойынша жалпы білім беретін мектеп мұғалімдерінің біліктілігін арттыру, 2017 жыл Повышение квалификации учителей общеобразовательных школ по модернизированным уровневым программам, 2017 год

адам *человек*

Аймақ / Регион	тиімді оқыту / эффективное обучение	мұғалімнің мектептегі көшбасшылығы / лидерство учителя в школе	сабақтағы жалпы адамзаттық құндылықтар / общечеловеческие ценности на уроке	ағылшын тіліндегі 470 сағаттық курс / 470-часовые курсы на английском языке	ағылшын тіліндегі 640сағаттық курс / 640-часовые курсы на английском языке
ҚР / РК	**1 448**	**200**	**799**	**144**	**609**
Ақмола / Акмолинская	72	10	50	18	34
Ақтөбе / Актюбинская	81	11	50	0	36
Алматы /Алматинская	178	25	50	18	54
Атырау/ Атырауская	49	7	50	0	35
БҚО / ЗКО	73	8	50	0	36
Жамбыл / Жамбылская	100	15	50	0	36
Қарағанды / Карагандинская	92	11	50	0	54
Қостанай / Костанайская	75	9	50	0	36
Қызылорда / Кызылординская	89	12	50	18	36
Маңғыстау / Мангистауская	45	6	50	0	36
Павлодар / Павлодарская	58	8	50	18	36
СҚО / СКО	55	8	50	18	36
ОҚО / ЮКО	275	40	50	0	36
ШҚО / ВКО	100	15	49	0	36
Астана қ. / г. Астана	32	5	50	18	36
Алматы қ. / г. Алматы	74	10	50	36	36

Дереккөз: «Өрлеу» БАҰО» АҚ
Источник: АО НЦПК «Өрлеу»

2.8.5 2018 жылы қысқа мерзімді курстарда мектепке дейінгі білім ұйымдарының басшылары мен педагог қызметкерлерінің біліктілігін арттыру туралы ақпарат
Сведения о повышении квалификации руководящих и педагогических работников дошкольных организаций образования на краткосрочных курсах за 2018 год

адам *человек*

Аймақ / Регион	72 сағаттық қысқа мерзімді біліктілікті арттыру курстарының тыңдаушылар саны / Количество слушателей, прошедших 72-часовые краткосрочные курсы ПК	оның ішінде педагог қызметкерлердің категориялары бойынша / из них по категориям педагогических работников								
		мектепке дейінгі ұйым басшылары / руководители ДОО	мектепке дейінгі ұйым әдіскерлері / методисты дОО	мектепке дейінгі ұйым тәрбиешілері / воспитатели ДОО	мектепалды даярлық топтары мен сыныптарының педагогтары / педагоги групп и классов предшкольной подготовки	әліппе әдістемесі бойынша педагогтар / педагоги по методике букваря	мектепке дейінгі ұйымдардың музыкалық жетекшілері / музыкальные	мектепке дейінгі ұйымдардың педагог-психологтары / педагоги психологи ДОО	мектепке дейінгі ұйымдардың дене шынықтыру бойынша инструкторлары / инструкторы по ФК ДОО	мектепке дейінгі ұйымдардың ағылшын тілі педагогтары / педагоги английского / языка ДОО
ҚР / РК	**7 600**	**628**	**649**	**3 393**	**187**	**2 217**	**193**	**152**	**152**	**29**
Ақмола / Акмолинская	275	28	0	197	0	50	0	0	0	0
Ақтөбе / Актюбинская	373	26	36	211	0	100	0	0	0	0
Алматы /Алматинская	609	70	0	287	52	200	0	0	0	0
Атырау/ Атырауская	290	25	51	139	50	0	0	25	0	0
БҚО / ЗКО	264	50	35	113	0	40	0	26	0	0
Жамбыл / Жамбылская	519	30	30	359	0	100	0	0	0	0
Қарағанды / Карагандинская	496	25	43	358	0	50	0	20	0	0
Қостанай / Костанайская	333	25	91	47	35	75	0	0	31	29
Қызылорда / Кызылординская	566	59	0	207	0	300	0	0	0	0
Маңғыстау / Мангистауская	327	30	70	52	25	100	25	0	25	0
Павлодар / Павлодарская	395	15	0	70	0	285	25	0	0	0
СҚО / СКО	292	27	70	145	0	50	0	0	0	0
ОҚО / ЮКО	1 519	80	0	848	0	492	48	51	0	0
ШҚО / ВКО	520	50	105	165	0	200	0	0	0	0
Астана қ. / г. Астана	299	25	35	28	25	50	51	30	55	0
Алматы қ. / г. Алматы	523	63	83	167	0	125	44	0	41	0

Дереккөз: «Өрлеу» БАҰО» АҚ
Источник: АО НЦПК «Өрлеу»

2.8.6 2018 жылы қысқа мерзімді курстарда орта білім беру ұйымдары педагог қызметкерлерінің біліктілігін арттыру туралы ақпарат
Сведения о повышении квалификации педагогических работников организаций среднего образования на краткосрочных курсах за 2018 год

адам *человек*

Аймақ / Регион	барлығы/ всего	оның ішінде педагог қызметкерлердің категориялары бойынша / из них по категориям педагогических работников														
		робототехника	басқаруды жетілдіру бойынша басшы кадрлар / руководящие кадры по усовершенствованию менеджмента	арнайы интернаттық ұйымдардың тәрбиешілері/ воспитатели спец.интернатных организаций	аәд мұғалімдері / преподаватели нвп	мемлекеттік тілді дәнгейлік үздіксіз оқытуды жүзеге асыру шарты бойынша тіл пәндерінің мұғалімдері/ учителя языковых дисциплин по условиям реализации уровневого непрерывного обучения	өлкетану / краеведение	рухани-адамгершілік білім беру өзін-өзі тану / ндо самопознание	әлеуметтік педагогтар / социальные педагоги	педагог психологтар / педагоги психологи	мектеп кітапханашылары / библиотекари школ	инклюзивтік білім беруді дамыту бойынша педагог кадрлар / педагогические работники по развитию	кәсіби құзіреттілікті дамыту бойынша математика мұғалімдері / учителя математики по развитию профессиональных компетентностей	кәсіби құзіреттілікті дамыту бойынша физика мұғалімдері / учителя физики по развитию профессиональных компетентностей	кәсіби құзіреттілікті дамыту бойынша химия мұғалімдері / учителя химии по развитию профессиональных компетентностей	кәсіби құзіреттілікті дамыту бойынша биология мұғалімдері / учителя биологии по развитию профессиональных компетентностей
ҚР / РК	**13 220**	**2 500**	**3 000**	**500**	**1 350**	**1 000**	**500**	**707**	**200**	**200**	**200**	**450**	**1 113**	**500**	**500**	**500**
Ақмола / Акмолинская	690	125	175	30	77	50	25	38	25	0	0	25	50	25	20	25
Ақтөбе / Актюбинская	655	125	125	30	75	50	25	40	0	25	0	25	50	25	30	30
Алматы /Алматинская	1 375	250	326	50	164	125	45	75	25	25	0	50	150	30	30	30
Атырау/ Атырауская	526	100	107	30	42	30	30	30	0	0	25	25	47	20	20	20
БҚО / ЗКО	615	125	130	30	65	30	25	40	0	0	25	25	45	25	25	25
Жамбыл / Жамбылская	859	150	217	30	96	50	30	75	25	25	0	25	46	30	30	30
Қарағанды / Карагандинская	745	125	100	30	95	75	50	30	25	25	0	25	75	30	30	30
Қостанай / Костанайская	665	150	125	30	65	50	25	30	0	0	25	25	50	30	30	30
Қызылорда / Кызылординская	793	150	188	30	75	50	30	30	25	25	0	25	75	30	30	30
Маңғыстау / Мангистауская	482	125	92	25	25	25	25	30	0	0	25	25	25	20	20	20
Павлодар / Павлодарская	629	100	130	30	75	58	25	30	0	0	25	25	50	28	28	25
СҚО / СКО	588	75	130	30	68	58	25	21	0	0	25	25	50	28	28	25
ОҚО / ЮКО	2 147	350	437	30	220	250	45	140	25	25	25	50	250	100	100	100
ШҚО / ВКО	1 257	325	371	45	133	50	45	48	25	25	0	25	75	30	30	30
Астана қ. / г. Астана	568	100	201	25	25	24	25	20	0	0	25	25	25	24	24	25
Алматы қ. / г. Алматы	626	125	146	25	50	25	25	30	25	25	0	25	50	25	25	25

Дереккөз: «Өрлеу» БАҰО» АҚ
Источник: АО НЦПК «Өрлеу»

2.8.7 Аймақтар бөлінісі мен оқыту бағдарламасы бойынша орта білім беру мазмұнын жаңарту аясында педагог кадрлардың біліктілігін арттыруы туралы мәліметтер, 2018 жыл
Сведения о повышении квалификации педагогических работников в рамках обновления содержания среднего образования в разрезе регионов и программ обучения, 2018 год

адам *человек*

Аймақ / Регион	барлығы/ всего	оның ішінде бағдарламалар бойынша / из них по программам:													
		бастауыш сыныптар / начальные классы	қазақ тілі / казахский язык	орыс тілі / русский язык	ағылшын тілі / английский язык	география және жаратылыстану / география и естествознание	қазақстан тарихы және құқық негіздері / история казахстана и основы права	дүниежүзі тарихы және құқық негіздері / всемирная история и основы права	физика	биология және жаратылыстану / биология и естествознание	химия және жаратылыстану / химия и естествознание	математика	информатика	графика және жобалау / графика и проектирование	дене шынықтыру / физическая культура
ҚР / РК	**44 331**	**12 110**	**5 671**	**4 600**	**3 000**	**1 462**	**977**	**981**	**1 315**	**1 532**	**837**	**4 424**	**1 464**	**892**	**5 066**
Ақмола / Акмолинская	2 016	550	290	200	110	67	45	45	70	70	40	216	63	34	216
Ақтөбе / Актюбинская	2 224	550	250	200	150	77	47	47	75	77	50	228	82	81	310
Алматы /Алматинская	5 480	1 700	690	510	340	176	109	109	151	190	98	479	166	102	660
Атырау/ Атырауская	1 616	500	210	150	120	58	36	36	38	59	39	159	52	29	130
БҚО / ЗКО	1 817	450	260	150	120	60	40	40	59	63	36	193	55	41	250
Жамбыл / Жамбылская	3 269	900	400	350	210	110	72	72	86	110	53	320	106	70	410
Қарағанды / Карагандинская	2 946	800	450	350	200	88	53	53	86	88	57	270	108	63	280
Қостанай / Костанайская	1 805	500	240	200	100	65	40	40	61	70	36	178	58	27	190
Қызылорда / Кызылординская	2 872	750	300	300	210	94	75	75	84	104	49	271	99	51	410
Маңғыстау / Мангистауская	1 408	450	150	150	100	46	28	28	40	45	21	126	54	20	150
Павлодар / Павлодарская	1 646	450	200	150	100	56	38	38	57	69	30	195	54	19	190
СҚО / СКО	1 628	450	200	150	100	60	34	34	56	57	38	170	51	18	210
ОҚО / ЮКО	8 926	2 435	1 141	1 000	655	294	209	209	252	305	166	908	305	167	880
ШҚО / ВКО	3 288	650	400	400	210	113	92	96	108	124	73	375	113	114	420
Астана қ. / г. Астана	1 149	375	150	125	100	30	20	20	29	31	15	113	32	19	90
Алматы қ. / г. Алматы	2 241	600	340	215	175	68	39	39	63	70	36	223	66	37	270

Дереккөз: «Өрлеу» БАҰО» АҚ
Источник: АО НЦПК «Өрлеу»

2.8.8 Модернизацияланған деңгейлік бағдарламалар бойынша жалпы білім беретін мектеп мұғалімдерінің біліктілігін арттыру, 2018 жыл Повышение квалификации учителей общеобразовательных школ по модернизированной уровневой программе, 2018 год

адам *человек*

Аймақ / Регион	сабақтағы жалпы адамзаттық құндылықтар / общечеловеческие ценности на уроке
ҚР / РК	**800**
Ақмола / Акмолинская	50
Ақтөбе / Актюбинская	50
Алматы /Алматинская	50
Атырау/ Атырауская	50
БҚО / ЗКО	50
Жамбыл / Жамбылская	50
Қарағанды / Карагандинская	50
Қостанай / Костанайская	50
Қызылорда / Кызылординская	50
Маңғыстау / Мангистауская	50
Павлодар / Павлодарская	50
СҚО / СКО	50
ОҚО / ЮКО	50
ШҚО / ВКО	50
Астана қ. / г. Астана	50
Алматы қ. / г. Алматы	50

Дереккөз: «Өрлеу» БАҰО» АҚ
Источник: АО НЦПК «Өрлеу»

2.8.9 2019 жылы қысқа мерзімді курстарда мектепке дейінгі білім ұйымдарының басшылары мен педагог қызметкерлерінің біліктілігін арттыру туралы ақпарат / Сведения о повышении квалификации руководящих и педагогических работников дошкольных организаций образования на краткосрочных курсах за 2019 год

адам *человек*

Аймақ / Регион	72 сағаттық қысқа мерзімді біліктілікті арттыру курстарының тыңдаушылар саны / Количество слушателей, прошедших 72-часовые краткосрочные курсы ПК	оның ішінде педагог қызметкерлердің категориялары бойынша / из них по категориям педагогических работников									
		мектепке дейінгі ұйым басшылары / руководители ДОО	мектепке дейінгі ұйым әдіскерлері / методисты дОО	мектепке дейінгі ұйым тәрбиешілері / воспитатели ДОО	мектепалды даярлық топтары мен сыныптарының педагогтары / педагоги групп и классов предшкольной подготовки	әліппе әдістемесі бойынша педагогтар / педагоги по методике букваря	мектепке дейінгі ұйымдардың музыкалық жетекшілері / музыкальные руководители	мектепке дейінгі ұйымдардың педагог-психологтары / педагоги психологи ДОО	мектепке дейінгі ұйымдардың дене шынықтыру бойынша инструкторлары / инструкторы по ФК ДОО	мектепке дейінгі ұйымдардың ағылшын тілі педагогтары / педагоги английского / языка ДОО	мектепке дейінгі ұйымдардың қазақ тілі педагогтары / педагоги казахского языка ДОО
ҚР / РК	**7 600**	**610**	**361**	**5 235**	**585**	**150**	**207**	**230**	**45**	**94**	**83**
Ақмола / Акмолинская	269	24	0	223	22	0	0	0	0	0	0
Ақтөбе / Актюбинская	332	37	35	210	50	0	0	0	0	0	0
Алматы /Алматинская	640	60	22	446	66	0	0	46	0	0	0
Атырау/ Атырауская	230	20	35	100	50	0	0	0	0	25	0
БҚО / ЗКО	262	27	35	100	25	25	0	50	0	0	0
Жамбыл / Жамбылская	502	32	0	398	72	0	0	0	0	0	0
Қарағанды / Карагандинская	443	23	184	164	0	0	47	0	25	0	0
Қостанай / Костанайская	260	20	0	142	60	0	0	0	0	19	19
Қызылорда / Кызылординская	481	61	0	320	0	100	0	0	0	0	0
Маңғыстау / Мангистауская	259	24	0	164	71	0	0	0	0	0	0
Павлодар / Павлодарская	315	20	0	208	44	0	43	0	0	0	0
СҚО / СКО	219	9	0	185	0	25	0	0	0	0	0
Түркістан / Туркестанская	1 823	113	0	1577	0	0	69	64	0	0	0
ШҚО / ВКО	428	33	0	300	75	0	0	0	20	0	0
Нұр-Сұлтан қ./ г.Нур-Султан	267	32	50	60	50	0	0	0	0	50	25
Алматы қ. / г. Алматы	420	50	0	345	0	0	0	25	0	0	0
Шымкент қ. / г.Шымкент	450	25	0	293	0	0	48	45	0	0	39

Дереккөз: «Өрлеу» БАҰО» АҚ
Источник: АО НЦПК «Өрлеу»

2.8.10 2019 жылғы қысқа мерзімді курстарда орта білім беру ұйымдары педагогикалық қызметкерлерінің біліктілігін арттыру туралы ақпарат / Сведения о повышении квалификации педагогических работников организаций среднего образования на краткосрочных курсах за 2019 год

адам *человек*

Аймақ / Регион	барлығы/ всего	оның ішінде педагог қызметкерлердің категориялары бойынша / из них по категориям педагогических работников							
		Басқаруды жетілдіру бойынша басшы кадрлар / руководящие кадры по усовершенствованию менеджмента	БӘД мұғалімдері / преподаватели НВП	Мемлекеттік тілді үздіксіз деңгейлі оқытудың стандартын жүзеге асыру жағдайында тілдік пәндер мұғалімдері / учителя языковых дисциплин по условиям реализации уровневого непрерывного обучения государственного языка	Инклюзивтік білім беруді дамыту бойынша педагог кадрлар (80 сағ) / педагогические работники по развитию инклюзивного образования (80 час)	Өлкетану / краеведение	Педагог психологтар / педагоги психологи	Әлеуметтік педагогтар / социальные педагоги	Мектеп кітапханашылары / библиотекари школ
ҚР / РК	**5 335**	**1 450**	**379**	**390**	**450**	**760**	**774**	**757**	**375**
Ақмола / Акмолинская	294	75	19	25	30	40	40	40	25
Ақтөбе / Актюбинская	300	75	19	25	30	40	46	40	25
Алматы /Алматинская	495	180	25	25	50	40	100	50	25
Атырау/ Атырауская	238	50	19	25	20	40	24	40	20
БҚО / ЗКО	276	75	19	25	20	40	37	40	20
Жамбыл / Жамбылская	383	130	25	25	30	40	58	50	25
Қарағанды / Карагандинская	371	120	25	25	30	40	56	50	25
Қостанай / Костанайская	286	75	19	25	30	40	37	40	20
Қызылорда / Кызылординская	366	125	25	25	30	40	46	50	25
Маңғыстау / Мангистауская	258	75	19	25	20	40	19	40	20
Павлодар / Павлодарская	298	100	19	25	20	40	29	40	25
СҚО / СКО	263	55	19	25	20	40	39	40	25
Түркістан / Туркестанская	716	155	64	25	50	160	130	107	25
ШҚО / ВКО	308	50	25	25	30	40	63	50	25
Нұр-Сұлтан қ./ г.Нур-Султан	204	30	19	20	15	40	20	40	20
Алматы қ. / г. Алматы	279	80	19	20	25	40	30	40	25
Шымкент қ. / г.Шымкент	136	50	20	0		40	26	0	0

Дереккөз: «Өрлеу» БАҰО» АҚ
Источник: АО НЦПК «Өрлеу»

2.8.11 Аймақтар бөлінісі мен оқыту бағдарламасы бойынша орта білім беру мазмұнын жаңарту аясында педагог кадрлардың біліктілігін арттыруы туралы мәліметтер, 2019 жыл / Сведения о повышении квалификации педагогических работников в рамках обновления содержания среднего образования в разрезе регионов и программ обучения, 2019 год

адам *человек*

Аймақ / Регион	барлығы/ всего		оның ішінде бағдарламалар бойынша / из них по программам:													
		бастауыш сыныптар / начальные классы	қазақ тілі / казахский язык	орыс тілі / русский язык	ағылшын тілі / английский язык	география және жаратылыстану / география и естествознание	қазақстан тарихы және құқық негіздері / история казахстана и	дүниежүзі тарихы және құқық негіздері / всемирная история и	физика	биология және жаратылыстану / биология и естествознание	химия және жаратылыстану / химия и естествознание	математика	информатика	графика және жобалау / графика и проектирование	дене шынықтыру / физическая культура	көркем еңбек / художественный труд
ҚР / РК	**56 789**	**15 483**	**6 944**	**4 025**	**3 510**	**1 462**	**2 608**	**1 524**	**1 315**	**1 532**	**837**	**4 624**	**1 463**	**892**	**6 554**	**4 016**
Ақмола / Акмолинская	2 611	751	284	189	191	67	129	73	58	74	40	233	60	42	270	150
Ақтөбе / Актюбинская	3 054	806	332	240	212	84	172	57	75	85	51	241	79	48	362	210
Алматы /Алматинская	6 910	2 021	785	480	420	181	255	184	160	188	107	532	182	105	860	450
Атырау/ Атырауская	1 886	526	275	77	156	54	55	86	48	56	30	158	47	30	179	109
БҚО / ЗКО	2 438	650	270	240	124	64	125	51	60	67	40	201	59	39	271	177
Жамбыл / Жамбылская	4 326	1 320	575	310	155	106	205	90	85	110	58	325	103	66	508	310
Қарағанды / Карагандинская	3 317	890	360	210	265	92	163	66	83	94	54	292	96	55	348	249
Қостанай / Костанайская	2 192	510	374	160	130	63	95	70	58	68	32	159	52	37	251	133
Қызылорда / Кызылординская	3 610	950	333	287	225	97	161	133	83	100	50	305	96	53	447	290
Маңғыстау / Мангистауская	2 025	650	234	160	120	50	62	63	42	50	25	142	56	30	219	122
Павлодар / Павлодарская	2 220	530	325	180	100	57	105	59	60	74	32	200	60	36	271	131
СҚО / СКО	1 983	440	284	190	130	55	121	24	54	55	32	173	42	33	226	124
Түркістан / Туркестанская	9 658	2411	1 344	720	555	232	450	274	198	246	133	762	256	148	1 147	782
ШҚО / ВКО	3 627	1020	255	140	320	100	177	111	99	99	60	334	98	63	456	295
Нұр-Сұлтан қ./ г.Нур-Султан	1 261	350	135	62	63	32	60	29	32	35	20	120	39	24	140	120
Алматы қ. / г. Алматы	2 760	620	395	200	190	70	153	93	71	70	40	257	74	46	312	169
Шымкент қ. / г.Шымкент	2 911	1 038	384	180	154	58	120	61	49	61	33	190	64	37	287	195

Дереккөз: «Өрлеу» БАҰО» АҚ
Источник: АО НЦПК «Өрлеу»

2.8.12 ББЖҚБАРИ-да ЖОО педагогикалық мамандық оқытушыларының біліктілігін арттыру туралы ақпарат, 2019 жыл / Сведения по повышению квалификации педагогических специальностей ВУЗов в РИПКСО РК, 2019 год

адам *человек*

Аймақ / Регион	«Жаңартылған білім беру мазмұны аясында жоғары оқу орындарындағы заманауи педагогикалық технологиялар» бағдарламасы бойынша / по программе «Современные педагогические технологии в высших учебных заведениях в рамках обновленного содержания образования»	«Қазақ тілі әліпбиін латын графикасына көшіру жағдайында жоғары оқу орындары профессор-оқытушылар құрамының кәсіби құзыреттілігін арттыру» бағдарламасы бойынша / по программе «Повышение профессиональной компетентности профессорско-преподавательского состава высших учебных заведений в условиях перехода алфавита казахского языка на латинскую графику»
ҚР / РК	**714**	**433**
Ақмола / Акмолинская	20	24
Ақтөбе / Актюбинская	20	5
Алматы /Алматинская	25	6
Атырау/ Атырауская	20	20
БҚО / ЗКО	25	17
Жамбыл / Жамбылская	25	15
Қарағанды / Карагандинская	25	48
Қостанай / Костанайская	25	20
Қызылорда / Кызылординская	25	25
Маңғыстау / Мангистауская	20	-
Павлодар / Павлодарская	25	24
СҚО / СКО	-	5
Түркістан / Туркестанская	44	24
ШҚО / ВКО	25	24
Нұр-Сұлтан қ./ г.Нур-Султан	20	118
Алматы қ. / г. Алматы	320	33
Шымкент қ. / г.Шымкент	50	25

Дереккөз: «Өрлеу» БАҰО» АҚ
Источник: АО НЦПК «Өрлеу»

2.8.13 2017-2019 жж. Қазақстан Республикасының жалпы білім беру ұйымдары басшыларының біліктілігін арттыру курстарынан өткен мектеп басшылары туралы ақпарат
Информация о руководителях школ, прошедших курсы по программе повышения квалификации руководителей общеобразовательных организаций Республики Казахстан за 2017-2019 годы

адам *человек*

Аймақ/ Регион	2017 жыл / 2017 год/	2018 жыл / 2018 год	2019 жыл / 2019 год
ҚР / РК	**1 535**	**249**	**1 718**
Ақмола / Акмолинская	65	13	211
Ақтөбе / Актюбинская	79	12	122
Алматы /Алматинская	190	32	137
Атырау/ Атырауская	59	10	19
БҚО / ЗКО	133	19	67
Жамбыл / Жамбылская	64	10	127
Қарағанды / Карагандинская	107	17	135
Қостанай / Костанайская	62	10	193
Қызылорда / Кызылординская	98	16	17
Маңғыстау / Мангистауская	49	8	26
Павлодар / Павлодарская	48	8	132
СҚО / СКО	38	7	222
Түркістан оның ішінде Шымкент қ./ Туркестанская в том числе г.Шымкент	315*	55*	91
ШҚО / ВКО	117	18	202
Нұр-Сұлтан қ. / г. Нур-Султан	33	3	6
Алматы қ. / г. Алматы	75	11	5
Шымкент қ./ г.Шымкент	-	-	6
Байқоңыр қ./ г. Байконур	2	0	-
Республикалық мектептер /Республиканские школы	1	0	-

Дереккөз: «НЗМ» ДББҰ ПШО
Источник: ЦПМ АОО «НИШ»

2.8.14 Қазақстан Республикасында орта білім мазмұнын жаңарту шеңберінде мұғалімдердің біліктілігін арттыру туралы 2017-2019 жылдар бойынша ақпарат
Сведения о повышении квалификации учителей в рамках обновления содержания среднего образования Республики Казахстан за 2017-2019 года

адам *человек*

Аймақ/ Регион	бастауыш сыныптар/ начальные классы			қазақ тілі/ казахский язык			орыс тілі / русский язык		ағылшын тілі /английский язык			математика			информатика			биология		
	2017 жыл / 2017 год	2018 жыл / 2018 год	2019 жыл / 2019 год	2017 жыл / 2017 год	2018 жыл / 2018 год	2019 жыл / 2019 год	2018 жыл / 2018 год	2019 жыл / 2019 год	2017 жыл / 2017 год	2018 жыл / 2018 год	2019 жыл / 2019 год	2017 жыл / 2017 год	2018 жыл / 2018 год	2019 жыл / 2019 год	2017 жыл / 2017 год	2018 жыл / 2018 год	2019 жыл / 2019 год	2017 жыл / 2017 год	2018 жыл / 2018 год	2019 жыл / 2019 год
ҚР / РК	**4342**	**3523**	**3474**	**1254**	**1295**	**1415**	**1524**	**502**	**2002**	**1031**	**1210**	**1550**	**2266**	**1436**	**1350**	**1827**	**710**	**1400**	**1719**	**704**
Ақмола / Акмолинская	286	207	235	63	63	82	77	24	76	38	57	56	123	83	66	74	33	65	68	30
Ақтөбе / Актюбинская	225	175	175	62	62	88	72	23	101	50	65	109	129	90	47	85	35	69	75	31
Алматы /Алматинская	475	400	400	145	145	153	180	86	207	103	116	199	272	152	162	202	36	164	195	75
Атырау/ Атырауская	173	123	96	43	43	50	50	15	80	40	50	66	90	50	83	59	30	58	55	27
БҚО / ЗКО	145	145	159	52	52	60	60	20	80	40	50	76	113	60	35	63	28	61	61	29
Жамбыл / Жамбылская	276	251	251	94	94	100	111	36	141	71	80	133	182	100	95	126	44	87	105	43
Қарағанды / Карагандинская	403	251	252	91	94	108	97	34	108	54	64	120	161	118	108	107	55	70	78	36
Қызылорда / Кызылординская	178	101	101	68	67	75	66	21	69	34	45	54	118	75	36	65	29	66	69	32
Қостанай / Костанайская	180	178	182	74	76	82	93	29	125	66	70	95	155	82	63	114	45	83	100	42
Маңғыстау / Мангистауская	174	124	124	34	35	48	46	14	66	34	45	57	72	48	33	59	27	24	40	22
Павлодар / Павлодарская	182	160	134	59	60	68	64	19	63	32	45	100	108	50	60	64	28	38	65	30
СҚО / СКО	191	157	157	55	56	62	60	19	63	32	45	69	106	62	34	61	27	36	61	29
Түркістан оның ішінде Шымкент қ./ Туркестанская в том числе г.Шымкент	728	656	492	204	208	171	306	74	538	273	218	121	211	192	319	484	131	336	492	128
ШҚО / ВКО	375	263	265	91	91	97	114	37	124	62	75	137	192	97	93	123	68	85	101	42
Нұр-Сұлтан қ. / г. Нур-Султан	138	119	120	40	50	38	39	6	50	31	44	76	78	40	50	54	15	49	44	21
Алматы қ. / г. Алматы	213	213	167	79	99	76	89	21	111	71	69	82	156	73	66	87	35	109	110	45
Шымкент қ./ г.Шымкент	-	-	164	-	-	57	-	25	-	-	73	-	-	64	-	-	44	-	-	43

Жалғасы *продолжение*

Аймақ/ Регион	физика			химия			география			Қазақстан тарихы / история Казахстана			дүниежүзі тарихы/ всемирная история		көркем еңбек/ художественный труд	
	2017 жыл / 2017 год	2018 жыл / 2018 год	2019 жыл / 2019 год	2017 жыл / 2017 год	2018 жыл / 2018 год	2019 жыл / 2019 год	2017 жыл / 2017 год	2018 жыл / 2018 год	2019 жыл / 2019 год	2017 жыл / 2017 год	2018 жыл / 2018 год	2019 жыл / 2019 год	2017 жыл / 2017 год	2018 жыл / 2018 год	2018 жыл / 2018 год	2019 жыл / 2019 год
ҚР / РК	**1 525**	**2 025**	**705**	**1 425**	**1 714**	**606**	**1 425**	**1 516**	**706**	**1 083**	**1 819**	**1205**	**417**	**1 804**	**2 533**	**2406**
Ақмола / Акмолинская	76	102	34	75	84	31	49	74	35	76	92	59	0	92	123	122
Ақтөбе / Актюбинская	75	101	40	74	83	30	56	85	39	40	104	66	18	104	127	125
Алматы /Алматинская	158	217	60	185	187	65	175	187	92	167	235	146	40	235	300	276
Атырау/ Атырауская	86	71	25	83	56	20	90	60	30	46	74	49	45	74	84	85
БҚО / ЗКО	70	90	30	65	68	24	93	65	33	25	85	55	22	85	106	104
Жамбыл / Жамбылская	86	122	40	87	105	37	99	112	53	54	147	85	53	147	188	175
Қарағанды / Карагандинская	85	122	43	57	99	37	110	92	43	93	110	131	42	108	158	163
Қызылорда / Кызылординская	71	92	32	49	83	29	74	73	35	47	78	50	22	78	107	104
Қостанай / Костанайская	84	119	38	80	95	33	92	102	47	69	159	98	44	157	155	150
Маңғыстау / Мангистауская	50	50	20	47	38	14	55	45	25	55	54	37	0	54	82	82
Павлодар / Павлодарская	90	79	24	84	58	21	63	57	25	46	74	43	45	74	105	100
СҚО / СКО	68	86	30	45	76	27	72	71	30	44	70	46	20	70	93	92
Түркістан оның ішінде Шымкент қ./ Туркестанская в том числе г.Шымкент	286	475	145	304	434	115	230	271	86	131	267	130	66	266	506	367
ШҚО / ВКО	127	154	48	80	136	47	102	116	55	103	140	84	0	140	178	168
Нұр-Сұлтан қ. / г. Нур-Султан	45	46	14	42	30	9	20	33	17	19	36	27	0	32	62	64
Алматы қ. / г. Алматы	68	99	34	68	82	29	45	73	32	68	94	56	0	88	159	107
Шымкент қ./ г.Шымкент			48			38			29			43				122

Дереккөз: «НЗМ» ДББҰ ПШО
Источник: ЦПМ АОО «НИШ»

2.8.15 Қазақстан Республикасында орта білім мазмұнын жаңарту шеңберінде педагог қызметкерлердің біліктілігін арттыру туралы 2016-2019 жылдар бойынша ақпарат
Сведения о повышении квалификации педагогических работниках в рамках обновления содержания среднего образования Республики Казахстан за 2016-2019 года

адам *человек*

Аймақ/ Регион	мектеп директорлары/ директора школ		директордың оқу ісі жөніндегі орынбасарлары/ заместители директоров школ по учебной работе		директордың тәрбие ісі жөніндегі орынбасарлары/ заместители директоров школ по воспитательной работе			білім басқармалары, аудандық, қалалық білім бөлімдері әдіскерлері мен мамандары/ методисты и специалисты районных, городских отделов, управлений образования			критериалды бағалау жүйесін енгізу бойынша өңірлік және мектеп үйлестірушілері /школьные и региональные координаторы по внедрению критериального оценивания		мектеп психологтары /школьные психологи	кәсіби бағдар беру мұғалімдері / педагоги по профориентационной работе	мұғалім практикасындағы зерттеулер бойынша мектеп тренерлері/ школьные тренеры по исследованиям в практике учителя	
	2016 жыл / 2016 год	2017 жыл / 2017 год	2016 жыл / 2016 год	2017 жыл / 2017 год	2017 жыл / 2017 год	2018 жыл / 2018 год	2019 жыл / 2019 год	2017 жыл / 2017 год	2018 жыл / 2018 год	2019 жыл / 2019 год	2017 жыл / 2017 год	2018 жыл / 2018 год	2019 жыл / 2019 год	2019 жыл / 2019 год	2018 жыл / 2018 год	2019 жыл / 2019 год
ҚР / РК	**3 596**	**1 941**	**1 953**	**1 941**	**1 945**	**538**	**1 000**	**258**	**107**	**408**	**8**	**987**	**1 000**	**2 900**	**740**	**2 000**
Ақмола / Акмолинская	295	283	295	283	289	81	81	40	19	39	0	147	80	235	114	146
Ақтөбе / Актюбинская	213	209	213	209	211	59	59	58	13	24	0	107	59	170	128	163
Алматы /Алматинская	366	371	366	371	369	104	104	50	19	37	0	190	104	302	148	186
Атырау/ Атырауская	96	96	96	96	96	27	27	38	8	16	0	49	27	78	42	64
БҚО / ЗКО	198	191	198	191	195	54	54	65	13	25	0	98	54	156	136	173
Жамбыл / Жамбылская	224	225	224	225	225	63	63	66	11	22	0	115	63	183	66	92
Қарағанды / Карагандинская	265	261	265	261	263	73	73	18	17	34	4	134	74	212	78	95
Қызылорда / Кызылординская	273	262	273	262	268	74	74	71	20	38	0	136	74	215	98	129
Қостанай / Костанайская	145	153	145	153	148	41	41	0	9	18	0	75	41	119	84	113
Маңғыстау / Мангистауская	64	68	64	68	66	19	19	33	8	14	0	34	19	55	52	76
Павлодар / Павлодарская	202	198	202	198	200	54	54	20	13	24	0	99	54	157	38	62
СҚО / СКО	273	260	273	260	265	72	72	20	14	25	0	133	72	209	124	158
Түркістан оның ішінде Шымкент қ./ Туркестанская в том числе г.Шымкент	507	514	507	514	510	142	107	30	15	22	4	261	107	309	200	186
ШҚО / ВКО	337	330	337	330	334	93	93	25	19	36	0	169	93	270	142	176
Нұр-Сұлтан қ. / г. Нур-Султан	38	42	38	42	40	16	16	10	3	15	14	23	16	46	40	62
Алматы қ. / г. Алматы	100	101	100	101	102	28	28	0	8	12	8	64	28	81	36	57
Шымкент қ./ г.Шымкент	-	-	-	-	-	-	36	-	-	7	-	-	36	103	-	62

Дерекқөз: «НЗМ» ДББҰ ПШО
Источник: ЦПМ АОО «НИШ»

2.8.16 Робототехника мен бағдарламалау бағдарламалары бойынша біліктілігін арттыру курстары туралы 2018-2019 жылдар бойынша ақпарат

Сведения о повышении квалификации по программам робототехники и программированию за 2018-2019 года

адам *человек*

Аймақ/ Регион	робототехника, 3D-принтинг және бағдарламалау/ программирование, робототехника и 3D-принтинг		бағалауға арналған тапсырмаларды әзірлеушілер және сараптаушылар / разработчики и эксперты заданий для оценивания										
			2018 жыл / 2018 год										
	2018 жыл / 2018 год	2019 жыл / 2019 год	тарих / история	математика	информатика	физика	химия	география	биология	қазақ тілі/ казахский язык	орыс тілі /русский язык	ағылшын тілі /английский язык	2019 жыл / 2019 год
ҚР / РК	847	2 500	274	348	144	132	114	145	155	458	296	261	4256
Ақмола / Акмолинская	60	100	24	32	12	12	12	12	12	40	27	18	201
Ақтөбе / Актюбинская	80	130	27	32	14	14	14	14	15	44	28	29	231
Алматы /Алматинская	187	270	59	74	32	30	24	33	35	99	65	60	511
Атырау/ Атырауская	50	160	17	22	9	9	9	9	11	26	17	16	145
БҚО / ЗКО	60	100	21	28	10	11	11	12	12	35	22	19	181
Жамбыл / Жамбылская	106	160	35	45	18	16	14	19	20	60	39	38	304
Қарағанды / Карагандинская	100	160	27	41	17	16	13	17	17	57	35	30	273
Қостанай / Костанайская	54	90	19	26	9	11	9	11	13	37	23	16	174
Қызылорда / Кызылординская	98	172	35	39	17	16	11	18	19	47	30	30	263
Маңғыстау / Мангистауская	57	90	15	18	9	9	9	9	9	25	16	16	135
Павлодар / Павлодарская	62	76	20	28	11	11	11	11	11	40	23	16	182
СҚО / СКО	43	75	17	22	10	10	10	10	10	30	22	15	156
Түркістан оның ішінде Шымкент қ./ Туркестанская в т.ч. г.Шымкент	327	390	106	129	53	43	37	50	56	162	108	100	634
ШҚО / ВКО	100	215	34	47	17	18	13	18	19	60	41	38	305
Нұр-Сұлтан қ. / г. Нур-Султан	40	62	21	17	0	11	6	10	10	21	14	18	123
Алматы қ. / г. Алматы	76	120	22	35	13	13	10	18	13	50	23	29	227
Шымкент қ./ г.Шымкент	-	130											211

Дерекқөз: «НЗМ» ДББҰ ПШО
Источник: ЦПМ АОО «НИШ»

2.8.17 2019 жылғы түрлі курстардан өткен барлық деңгейдегі мұғалімдердің біліктілігін арттыру туралы ақпарат
Сведения о повышении квалификации педагогических работников всех уровней образования, прошедших различные курсы за 2019 год

адам *человек*

Аймақ / регион	оқытылғандар саны / количество обученных	оның ішінде бағдарлама бойынша / из них по программам								
		мектепке дейінгі тәрбиешілерге арналған / для педагогов дошкольного образования			мектеп басшылары мен мұғалімдеріне арналған / для руководителей и педагогов общеобразовательных школ			оқытушылық даярлауды жүзеге асыратын ЖОО мен колледждердің оқытушыларына / для преподавателей ВУЗов и колледжей, осуществляющих подготовку педагогических кадров		
		барлығы / всего	тәрбиешілер / воспитатели	мектепке дейінгі мұғалімдер / педагоги предшкольной подготовки	оқыту әдістемесі мен технологиясы бойынша / по методике и технологии преподавания	мектеп басшыларына арналған / для руководителей общеобразовательных школ	білім мазмұнын жаңарту бойынша / по обновлению содержания среднего образования	барлығы / всего	ЖОО / ВУЗ	колледж
ҚР / РК	**39 800**	**5 495**	**3 495**	**2 000**	**2 584**	**1 718**	**29 143**	**860**	**431**	**429**
Ақмола / Акмолинская	2 375	254	164	90	148	211	1 707	55	19	36
Ақтөбе / Актюбинская	2 220	273	178	95	130	122	1 643	52	26	26
Алматы /Алматинская	4 120	487	292	195	276	137	3 171	49	20	29
Атырау/ Атырауская	1 410	214	142	72	98	19	1 044	35	16	19
БҚО / ЗКО	1 822	233	158	75	96	67	1 395	31	12	19
Жамбыл / Жамбылская	2 620	353	220	133	164	127	1 931	45	20	25
Қарағанды / Карагандинская	2 683	350	240	110	142	135	2 005	51	13	38
Қостанай / Костанайская	1 997	237	162	75	84	193	1 422	61	23	38
Қызылорда / Кызылординская	2 252	374	234	140	150	17	1 665	46	21	25
Маңғыстау / Мангистауская	1 300	215	160	55	103	26	914	42	25	17
Павлодар / Павлодарская	1 796	298	188	110	131	132	1 196	39	21	18
СҚО / СКО	1 936	198	133	65	93	222	1 393	30	14	16
Түркістан / Туркестанская	5 263	813	462	351	330	91	4 001	28	-	28
ШҚО / ВКО	3 088	340	216	124	180	202	2 271	95	47	48
Нұр-Сұлтан қ. / г. Нур-Султан	1 172	228	148	80	138	6	755	45	27	18
Алматы қ. / г. Алматы	1 917	328	208	120	171	5	1 297	116	87	29
Шымкент қ./ г.Шымкент	1 829	300	190	110	150	6	1 333	40	40	-

Дерекқөз: «НЗМ» ДББҰ ПШО
Источник: ЦПМ АОО «НИШ»

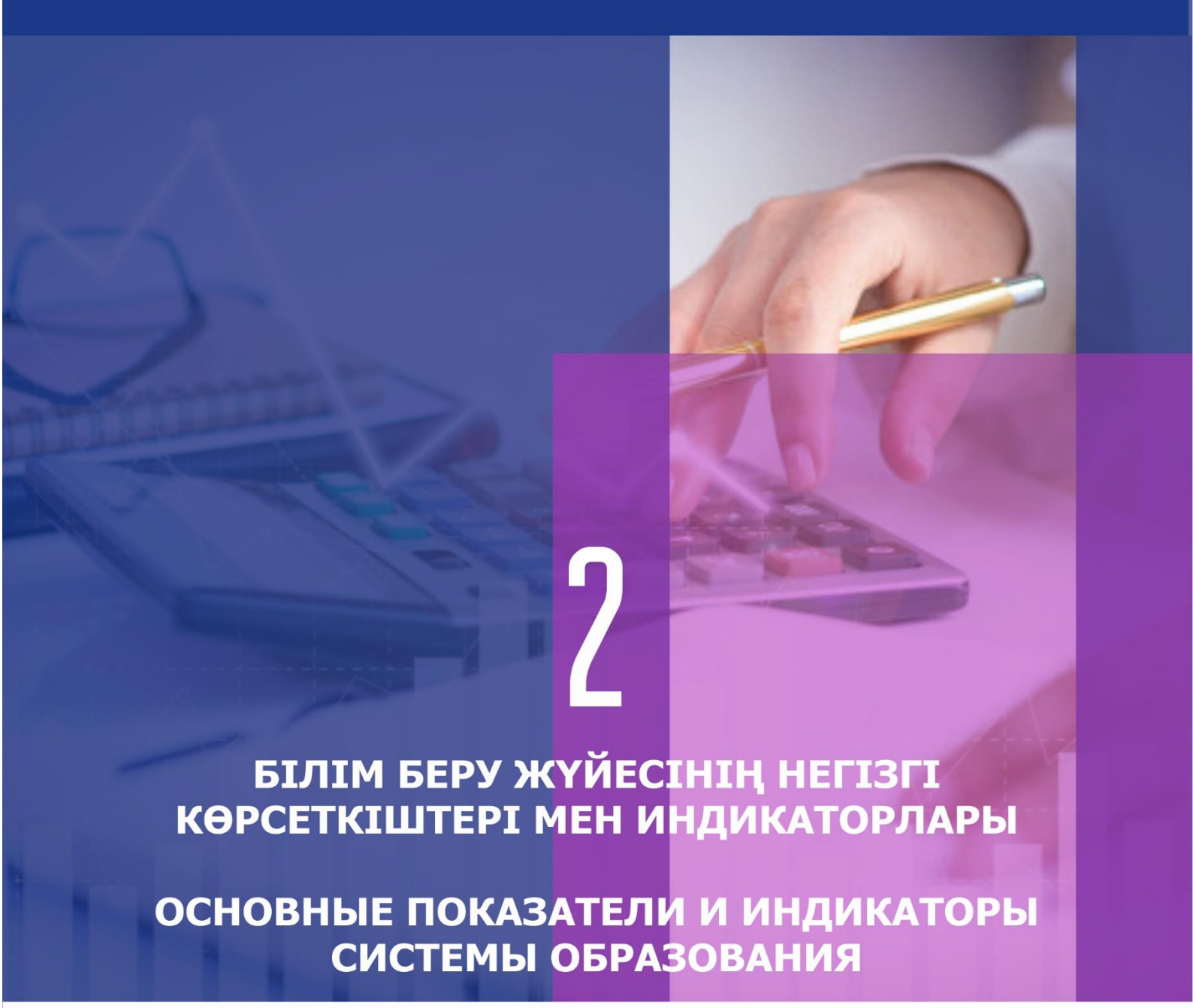

2

БІЛІМ БЕРУ ЖҮЙЕСІНІҢ НЕГІЗГІ КӨРСЕТКІШТЕРІ МЕН ИНДИКАТОРЛАРЫ

ОСНОВНЫЕ ПОКАЗАТЕЛИ И ИНДИКАТОРЫ СИСТЕМЫ ОБРАЗОВАНИЯ

2.9

БІЛІМ БЕРУ ҰЙЫМДАРЫН ҚАРЖЫЛАНДЫРУ

ФИНАНСИРОВАНИЕ ОРГАНИЗАЦИЙ ОБРАЗОВАНИЯ

МАЗМҰНЫ
СОДЕРЖАНИЕ

2.9.1 Мектепке дейінгі білім беру ұйымдарына жұмсалатын шығыстар (бюджеттік қаражат) туралы мәліметтер, мың тг.
Сведения о расходах на дошкольное организации образования (бюджетные средства), тыс.тг. 307

2.9.2 Жалпы орта білім беру ұйымдарына жұмсалатын шығыстар (бюджеттік қаражат) туралы мәліметтер, мың тг.
Сведения о расходах на общее среднее образования (бюджетные средства), тыс.тг. 307

2.9.3 Қосымша білім беру ұйымдарына жұмсалатын шығыстар (бюджеттік қаражат) туралы мәліметтер, мың тг.
Сведения о расходах на дополнительное организации образования (бюджетные средства), тыс.тг. 308

2.9.4 Техникалық және кәсіптік білім беру ұйымдарына жұмсалатын шығыстар (бюджеттік қаражат) туралы мәліметтер, мың тг.
Сведения о расходах на техническое и профессиональное организации образования (бюджетные средства), тыс.тг. 308

2.9.1 Мектепке дейінгі білім беру ұйымдарына жұмсалатын шығыстар (бюджеттік қаражат) туралы мәліметтер, мың тг.
Сведения о расходах на дошкольные организации образования (бюджетные средства), тыс. тг.

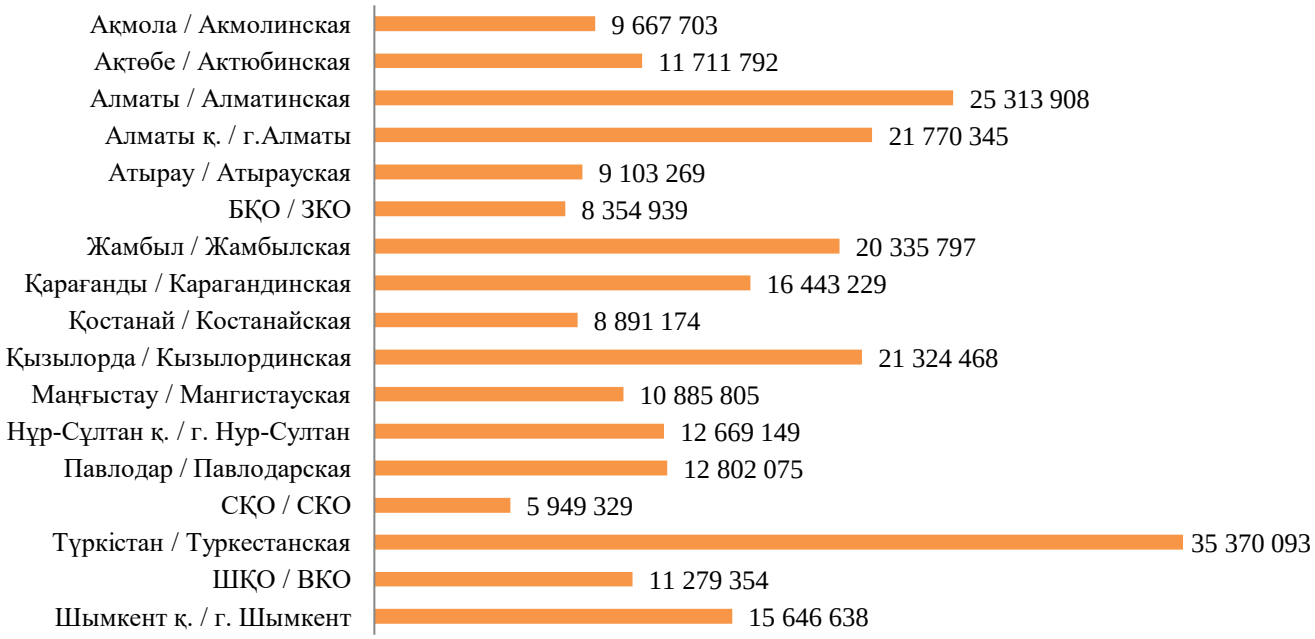

2.9.2 Жалпы орта білім беру ұйымдарына жұмсалатын шығыстар (бюджеттік қаражат) туралы мәліметтер, мың тг.
Сведения о расходах на общее среднее образование (бюджетные средства), тыс. тг.

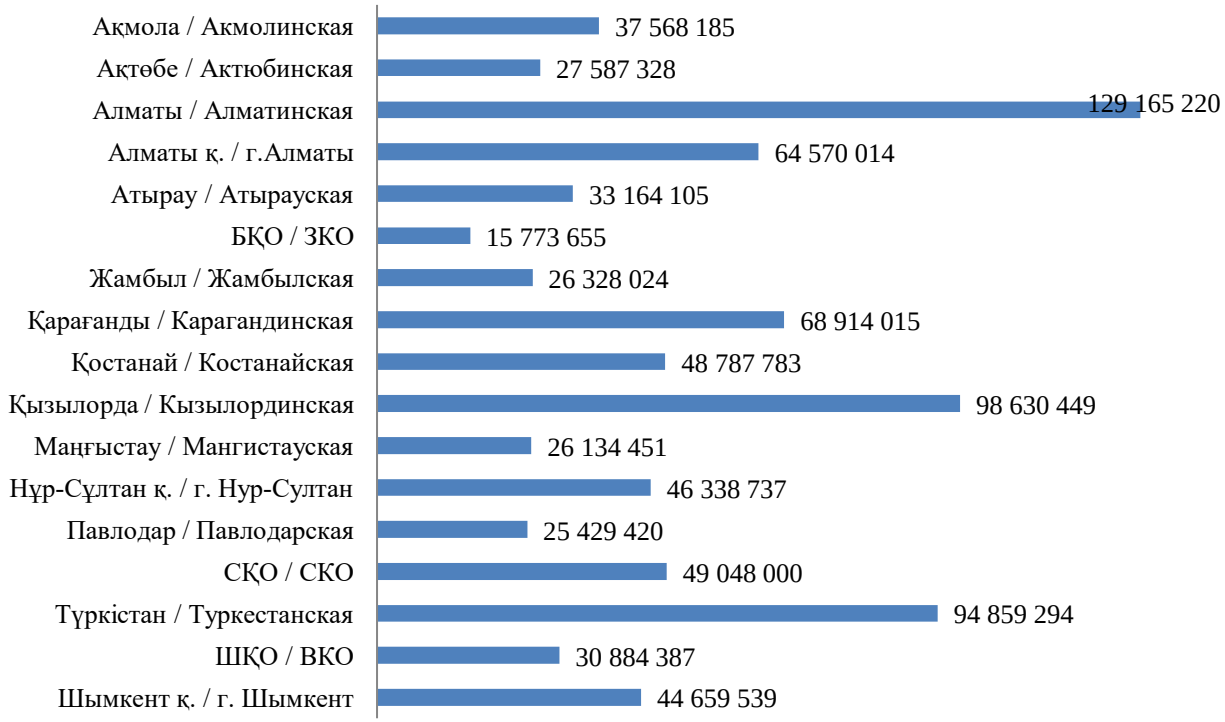

2.9.3 Қосымша білім беру ұйымдарына жұмсалатын шығыстар (бюджеттік қаражат) туралы мәліметтер, мың тг.
Сведения о расходах на дополнительные организации образования (бюджетные средства), тыс. тг.

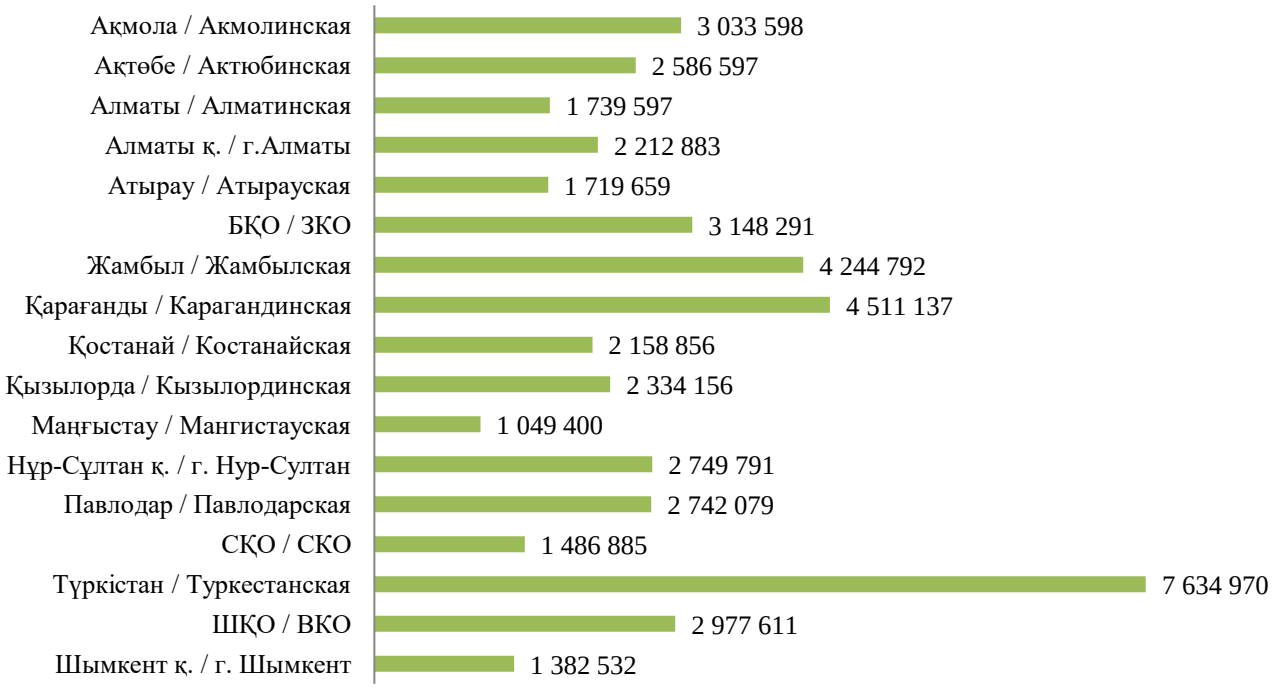
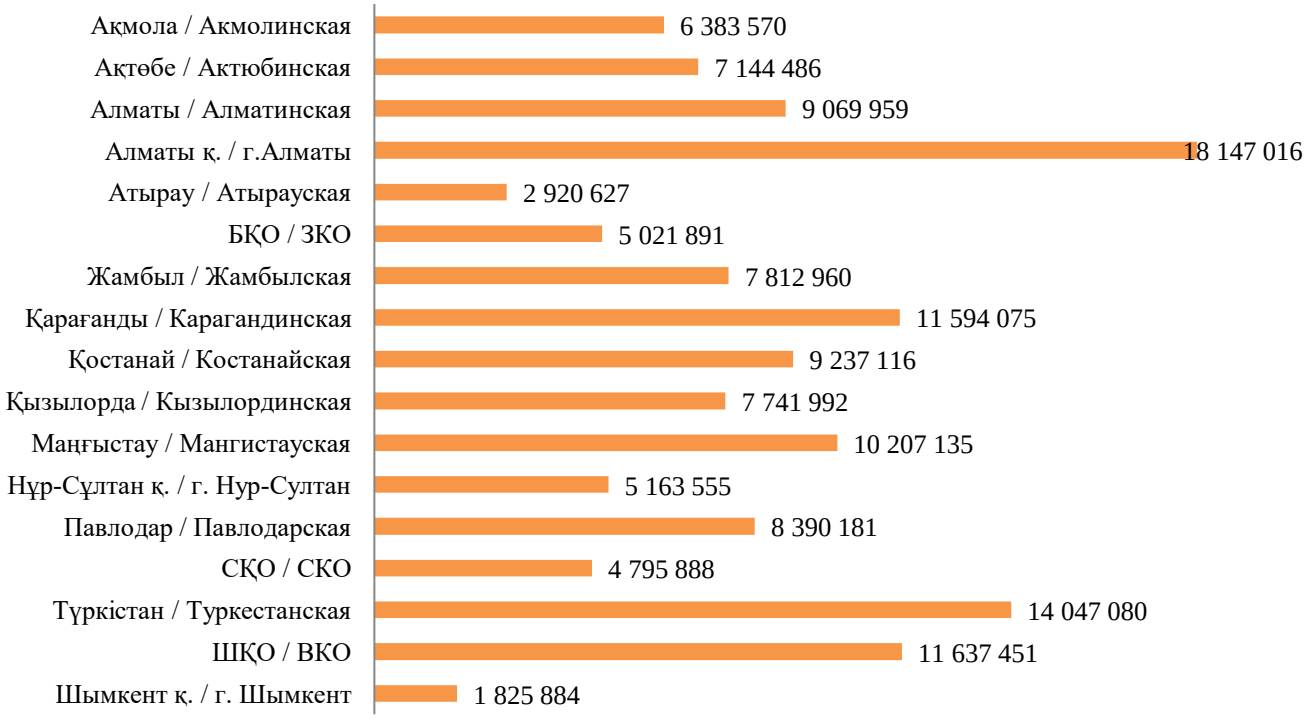
2.9.4 Техникалық және кәсіптік білім беру ұйымдарына жұмсалатын шығыстар (бюджеттік қаражат) туралы мәліметтер, мың тг.
Сведения о расходах на техническое и профессиональное организации образования (бюджетные средства), тыс. тг.