



«АҚПАРАТТЫҚ-ТАЛДАУ ОРТАЛЫҒЫ» АҚ
АО «ИНФОРМАЦИОННО-АНАЛИТИЧЕСКИЙ ЦЕНТР»

**«ҚАЗАҚСТАН РЕСПУБЛИКАСЫ
БІЛІМ БЕРУ ЖҮЙЕСІНІҢ СТАТИСТИКАСЫ»
Ұлттық жинақ**

**«СТАТИСТИКА СИСТЕМЫ ОБРАЗОВАНИЯ
РЕСПУБЛИКИ КАЗАХСТАН»
Национальный сборник**



www.iac.kz

«АҚПАРАТТЫҚ-ТАЛДАУ ОРТАЛЫҒЫ» АҚ



Қазақстан Республикасы, Астана қ-сы,
Есіл ауданы, Достық к-сі, 18-үй,
«Moskva» бизнес орталығы, 10-қабат,

Қабылдау бөлмесі: 57-86-20, 57-86-35

Электрондық пошта iac@iac.kz

«АҚПАРАТТЫҚ-ТАЛДАУ ОРТАЛЫҒЫ» АҚ
АО «ИНФОРМАЦИОННО-АНАЛИТИЧЕСКИЙ ЦЕНТР»

**«ҚАЗАҚСТАН РЕСПУБЛИКАСЫ
БІЛІМ БЕРУ ЖҮЙЕСІНІҢ СТАТИСТИКАСЫ»
Ұлттық жинақ**

**«СТАТИСТИКА СИСТЕМЫ ОБРАЗОВАНИЯ
РЕСПУБЛИКИ КАЗАХСТАН»
Национальный сборник**

Астана - 2019

«Қазақстан Республикасы білім беру жүйесінің статистикасы» Ұлттық жинақ – «Ақпараттық - талдау орталығы» АҚ: Астана, 2019. - 319 бет.

Басылым Қазақстан Республикасының білім беру жүйесі бойынша толық статистикалық деректерді қамтиды.

Жинақты ыңғайлы пайдалану және үздіксіздікті сақтау үшін мектепке дейінгі, орта, техникалық және кәсіптік, сондай-ақ жоғары білім деңгейлері бойынша қалыптастырылды. Кейбір көрсеткіштер өңірлер тұрғысынан келтірілді және графиктер, диаграммалар, кескіндер және т.б. түрінде бейнеленді.

Ақпараттық деректер облыстардың, Астана, Алматы және Шымкент қалаларының білім беру ұйымдары және Білім басқармалары «Ұлттық білім беру деректер қоры» (ҰБДҚ) автоматтандырылған жинақ қорларына ұсынған статистикалық деректер негізінде жүйеленді.

Статистикалық жинақты әзірлеуде Қазақстан Республикасы Ұлттық экономика министрлігі Статистика комитетінің, «Өрлеу» БАҰО АҚ және ДББ «НЗМ» деректері де пайдаланылды.

Жинақ мемлекеттік басқару органдарының қызметкерлеріне, мұғалімдерге, ғылыми және басқа да ұйымдардың қызметкерлеріне арналады.

Жинақ екі тілде – қазақ және орыс тілдерінде дайындалды.

Есептік көрсеткіштерді «Ақпараттық-талдау орталығы» АҚ Білім беру статистикасы және ақпараттық жүйелерді сүйемелдеу департаментінің қызметкерлері жасады.

Национальный сборник «Статистика системы образования Республики Казахстан» - АО «Информационно-аналитический центр»: Астана, 2019. – 319 стр.

Издание содержит наиболее полную статистическую информацию о системе образования Республики Казахстан.

Для удобства пользования и сохранения преемственности, сборник сформирован в разбивке по уровням дошкольного, среднего, технического и профессионального, а также высшего образования. Некоторые показатели приведены в разрезе регионов и визуализированы в виде графиков, диаграмм, схем и т.д.

Основным источником информации являются данные, предоставленные организациями, отделами и Управлениями образования областей и городов Астаны, Алматы и Шымкент в автоматизированной системе сбора «Национальная образовательная база данных» (НОБД).

В подготовке статистического сборника также использованы данные Комитета статистики Министерства национальной экономики Республики Казахстан, АО НЦПК «Өрлеу» и ЦПМ «НИШ».

Сборник предназначен для работников органов государственного управления, преподавателей, работников научных и других организаций.

Сборник составлен на двух языках – русском и казахском.

Расчетные показатели выполнены сотрудниками Департамента образовательной статистики и сопровождения информационных систем АО «Информационно-аналитический центр».

МАЗМҰНЫ СОДЕРЖАНИЕ

| | |
|--|-----------|
| 1. БЛІМ БЕРУ ЖҮЙЕСІ ҚЫЗМЕТІНІҢ ӘЛЕУМЕТТІК-ЭКОНОМИКАЛЫҚ ШАРТТАРЫ | 5 |
| СОЦИАЛЬНО-ЭКОНОМИЧЕСКИЕ УСЛОВИЯ ФУНКЦИОНИРОВАНИЯ СИСТЕМЫ ОБРАЗОВАНИЯ | |
| 2. БЛІМ БЕРУ ЖҮЙЕСІНІҢ НЕГІЗГІ КӨРСЕТКІШТЕРІ МЕН ИНДИКАТОРЛАРЫ | 15 |
| ОСНОВНЫЕ ПОКАЗАТЕЛИ И ИНДИКАТОРЫ СИСТЕМЫ ОБРАЗОВАНИЯ | |
| 2.1. МЕКТЕПКЕ ДЕЙІНГІ ТӘРБИЕ МЕН ОҚЫТУ ДОШКОЛЬНОЕ ВОСПИТАНИЕ И ОБУЧЕНИЕ | 15 |
| 2.2. ОРТА БЛІМ БЕРУ (бастауыш, негізгі орта, жалпы орта) СРЕДНЕЕ ОБРАЗОВАНИЕ (начального, основного среднего, общего среднего) | 50 |
| 2.3. АРНАЙЫ БЛІМ БЕРУ ҰЙЫМДАРЫ СПЕЦИАЛЬНЫЕ ОРГАНИЗАЦИИ ОБРАЗОВАНИЯ | 215 |
| 2.4. ЖЕТІМ БАЛАЛАР МЕН АТА-АНАСЫНЫҢ ҚАМҚОРЛЫҒЫНСЫЗ ҚАЛҒАН БАЛАЛАРҒА АРНАЛҒАН БЛІМ БЕРУ ҰЙЫМДАРЫ ОРГАНИЗАЦИИ ОБРАЗОВАНИЯ ДЛЯ ДЕТЕЙ-СИРОТ И ДЕТЕЙ, ОСТАВШИХСЯ БЕЗ ПОПЕЧЕНИЯ РОДИТЕЛЕЙ | 230 |
| 2.5. БАЛАЛАРҒА АРНАЛҒАН ҚОСЫМША БЛІМ БЕРУ ҰЙЫМДАРЫ ОРГАНИЗАЦИИ ДОПОЛНИТЕЛЬНОГО ОБРАЗОВАНИЯ ДЛЯ ДЕТЕЙ | 239 |
| 2.6. ТЕХНИКАЛЫҚ ЖӘНЕ КӘСІПТІК БЛІМ БЕРУ ТЕХНИЧЕСКОЕ И ПРОФЕССИОНАЛЬНОЕ ОБРАЗОВАНИЕ | 249 |
| 2.7. ЖОҒАРЫ ЖӘНЕ ЖОҒАРЫ ОҚУ ОРНЫНАН КЕЙІНГІ БЛІМ БЕРУ ВЫСШЕЕ И ПОСЛЕВУЗОВСКОЕ ОБРАЗОВАНИЕ | 278 |
| 2.8. БЛІМ БЕРУ САЛАСЫНДАҒЫ ҚЫЗМЕТКЕРЛЕРДІҢ БЛІКТІЛІГІН АРТТЫРУ ПОВЫШЕНИЕ КВАЛИФИКАЦИИ РАБОТНИКОВ СФЕРЫ ОБРАЗОВАНИЯ | 296 |
| 2.9. БЛІМ БЕРУ ҰЙЫМДАРЫН ҚАРЖЫЛАНДЫРУ ФИНАНСИРОВАНИЕ ОРГАНИЗАЦИЙ ОБРАЗОВАНИЯ | 317 |

ҚЫСҚАРТУЛАР ТІЗІМІ СПИСОК СОКРАЩЕНИЙ

ӘК - Әдістемелік кабинеттер
МК – Методические кабинеты
БА – Біліктілікті арттыру
ПК - Повышение квалификации
АӘД - Алғашқы әскери дайындық
НВП- Начальная военная подготовка
ББ - Балабақша
ДС - Детский сад
ББ – Білім басқармасы
УО – Управление образования
БЖСМ – Балалар-жасөспірімдер спорт мектептері
ДЮСШ – Детско-юношеские спортивные школы
БМ – Бастауыш мектеп
НШ – Начальная школа
«Бөбек» ҰҒПБСО - «Бөбек» Ұлттық ғылыми-практикалық, білім беру және сауықтыру орталығы»
ННПООЦ «Бөбек» - Национальный научно-практический, образовательный и оздоровительный центр «Бөбек»
ЖАО - Жергілікті атқарушы орган
МИО - Местный исполнительный орган
ОМ – Орта мектеп
СШ – Средняя школа
ЖОО - Жоғары оқу орны
ВУЗ - Высшее учебное заведение
ҚР БҒМ - Қазақстан Республикасының Білім және ғылым министрлігі
МОН РК - Министерство образования и науки Республики Казахстан
ҚР ҰЭМ СК - Қазақстан Республикасы Ұлттық экономика министрлігінің Статистика комитеті
КС МНЭ РК - Комитет по статистике Министерства национальной экономики Республики Казахстан
МҰ - Мектепке дейінгі ұйымдар
ДО - Дошкольные организаций
«НЗМ» ДББҰ - «Назарбаев Зияткерлік мектептері» дербес білім беру ұйымы
АОО «НИШ» - Автономная организация образования «Назарбаев Интеллектуальные школы»
НМ - Негізгі мектеп
ОШ – Основная школа
«Өрлеу» БАҰО АҚ - «Өрлеу» біліктілікті арттыру ұлттық орталығы акционерлік қоғамы
АО НЦПК «Өрлеу» - Акционерное общество «Национальный центр повышения квалификации «Өрлеу»
ПҚ – Педагогикалық қызметкерлер
ПК – Педагогические кадры
«НЗМ» ДББҰ ПШО - «Назарбаев Зияткерлік мектептері» дербес білім беру ұйымының педагогикалық шеберлік орталығы
ЦПМ АОО «НИШ» - Центр педагогического мастерства автономная организация образования «Назарбаев Интеллектуальные школы»
ТжКББ – Техникалық және кәсіптік білім беру
ТиПО – Техническое и профессиональное образование
ТҚАБ – Тірек қозғалыс аппараты бұзылған балалар
НОДА - Дети с нарушением опорно-двигательного аппарата
ҰБДҚ - Ұлттық білім беру деректер қоры
НОБД - Национальная образовательная база данных
ШЖМ – Шағын жинақты мектептер
МКШ - Малокомплектная школа



1 БІЛІМ БЕРУ ЖҮЙЕСІ ҚЫЗМЕТІНІҢ ӘЛЕУМЕТТІК- ЭКОНОМИКАЛЫҚ ШАРТТАРЫ СОЦИАЛЬНО-ЭКОНОМИЧЕСКИЕ УСЛОВИЯ ФУНКЦИОНИРОВАНИЯ СИСТЕМЫ ОБРАЗОВАНИЯ

МАЗМҰНЫ СОДЕРЖАНИЕ

| | | |
|-----|---|----|
| 1.1 | Қазақстан Республикасындағы туу серпіні Динамика рождаемости в Республике Казахстан | 7 |
| 1.2 | 2018 жыл басындағы Қазақстан Республикасы халқының саны / жас құрамы және гендер Численность населения Республики Казахстан на начало 2018 года / возрастные группы и гендер | 8 |
| 1.3 | Қазақстан Республикасының еңбек нарығының негізгі индикаторлары Основные индикаторы рынка труда Республики Казахстан | 9 |
| 1.4 | Жұмыс күші санының динамикасы / білім деңгейі және гендер Динамика численности рабочей силы / образовательный уровень и гендер | 10 |
| 1.5 | Жұмыспен қамтылған тұрғындар санының динамикасы / білім деңгейі және гендер Динамика численности занятого населения / образовательный уровень и гендер | 11 |
| 1.6 | Жұмыспен қамтылған тұрғындар саны / білім деңгейі Численность занятого населения / образовательный уровень | 12 |
| 1.7 | Мәртебесі және жасы бойынша халықтың жұмыс күшінде қатысуы Население по статусу участия в рабочей силе и возрасту | 13 |
| 1.8 | Соңғы 7 жылда білім беру саласында жұмыспен қамтылған тұрғындардың үлесі Доля занятого населения, вовлеченного в сферу образования за последние 7 лет | 14 |

1.1 Қазақстан Республикасындағы туу серпіні Динамика рождаемости в Республике Казахстан

адам

человек

| Аймақ / Регион | 2013 жыл / 2013 год | 2014 жыл / 2014 год | 2015 жыл / 2015 год | 2016 жыл / 2016 год | 2017 жыл / 2017 год |
|-------------------------------|------------------------|------------------------|------------------------|------------------------|------------------------|
| ҚР / РК | 387 256 | 399 309 | 398 458 | 400 694 | 390 262 |
| Ақмола / Акмолинская | 12 857 | 12 803 | 12 674 | 12 496 | 12 307 |
| Ақтөбе / Актюбинская | 18 757 | 19 625 | 19 980 | 19 769 | 19 138 |
| Алматы / Алматинская | 48 475 | 50 023 | 48 954 | 50 874 | 49 971 |
| Атырау / Атырауская | 16 065 | 16 389 | 16 424 | 16 730 | 16 443 |
| БҚО / ЗКО | 12 723 | 13 040 | 12 974 | 13 184 | 12 860 |
| Жамбыл / Жамбылская | 28 883 | 29 581 | 28 408 | 28 121 | 26 465 |
| Қарағанды / Карагандинская | 24 680 | 24 913 | 24 496 | 23 950 | 22 716 |
| Қостанай / Костанайская | 13 029 | 12 763 | 12 769 | 12 290 | 11 736 |
| Қызылорда / Кызылординская | 19 674 | 20 358 | 19 677 | 19 256 | 18 981 |
| Маңғыстау / Мангистауская | 18 322 | 19 098 | 19 305 | 19 794 | 19 380 |
| ОҚО / ЮКО | 80 093 | 81 979 | 81 709 | 81 456 | 78 990 |
| Павлодар / Павлодарская | 13 105 | 13 041 | 12 771 | 12 613 | 12 025 |
| СҚО / СКО | 8 561 | 8 216 | 8 132 | 7 694 | 7 387 |
| ШҚО / ВКО | 22 825 | 23 726 | 22 892 | 22 918 | 22 164 |
| Астана қ. / г. Астана | 21 896 | 24 082 | 26 134 | 27 845 | 28 276 |
| Алматы қ. / г. Алматы | 27 311 | 29 672 | 31 159 | 31 704 | 31 423 |

Дереккөз: ҚР ҰЭМ СК
Источник: КС МНЭ РК

1.2 2018 жыл басындағы Қазақстан Республикасы халқының саны / жас құрамы және гендер

Численность населения Республики Казахстан на начало 2018 года / возрастные группы и гендер

| Аймақ / Регион | Барлығы / Всего | | | соның ішінде жасы бойынша / в том числе в возрасте | | | | | | | | |
|-------------------------------|--------------------|--------------------|----------------------|--|--------------------|----------------------|--------------------|--------------------|----------------------|--------------------|--------------------|----------------------|
| | | | | 0-14 | | | 15-64 | | | 65+ | | |
| | барлығы / всего | ерлер / мужчины | әйелдер / женщины | барлығы / всего | ерлер / мужчины | әйелдер / женщины | барлығы / всего | ерлер / мужчины | әйелдер / женщины | барлығы / всего | ерлер / мужчины | әйелдер / женщины |
| ҚР / РК | 18 157 337 | 8 791 298 | 9 366 039 | 5 340 822 | 2 746 474 | 2 594 348 | 10 761 910 | 5 460 378 | 5 301 532 | 2 054 605 | 584 446 | 1 470 159 |
| Ақмола / Акмолинская | 738 942 | 358 235 | 380 707 | 184 700 | 94 989 | 89 711 | 446 672 | 233 086 | 213 586 | 107 570 | 30 160 | 77 410 |
| Ақтөбе / Актюбинская | 857 711 | 415 187 | 442 524 | 250 503 | 129 297 | 121 206 | 519 849 | 261 605 | 258 244 | 87 359 | 24 285 | 63 074 |
| Алматы / Алматинская | 2 017 277 | 998 122 | 1 019 155 | 643 286 | 331 190 | 312 096 | 1 163 565 | 601 120 | 562 445 | 210 426 | 65 812 | 144 614 |
| Атырау / Атырауская | 620 684 | 305 684 | 315 000 | 213 014 | 109 364 | 103 650 | 356 316 | 182 577 | 173 739 | 51 354 | 13 743 | 37 611 |
| БҚО / ЗКО | 646 927 | 313 283 | 333 644 | 173 569 | 89 694 | 83 875 | 391 094 | 201 272 | 189 822 | 82 264 | 22 317 | 59 947 |
| Жамбыл / Жамбылская | 1 117 220 | 549 599 | 567 621 | 388 872 | 199 841 | 189 031 | 618 967 | 317 712 | 301 255 | 109 381 | 32 046 | 77 335 |
| Қарағанды / Қарагандинская | 1 380 538 | 654 524 | 726 014 | 341 247 | 174 479 | 166 768 | 836 459 | 424 782 | 411 677 | 202 832 | 55 263 | 147 569 |
| Қостанай / Қостанайская | 875 616 | 415 243 | 460 373 | 186 497 | 95 717 | 90 780 | 547 654 | 280 027 | 267 627 | 141 465 | 39 499 | 101 966 |
| Қызылорда / Қызылординская | 783 156 | 392 295 | 390 861 | 271 299 | 139 537 | 131 762 | 446 474 | 232 686 | 213 788 | 65 383 | 20 072 | 45 311 |
| Маңғыстау / Мангистауская | 660 317 | 328 935 | 331 382 | 238 522 | 123 064 | 115 458 | 375 143 | 192 365 | 182 778 | 46 652 | 13 506 | 33 146 |
| ОҚО / ЮКО | 2 929 196 | 1 457 884 | 1 471 312 | 1 103 448 | 566 429 | 537 019 | 1 609 264 | 826 379 | 782 885 | 216 484 | 65 076 | 151 408 |
| Павлодар / Павлодарская | 754 854 | 357 138 | 397 716 | 178 369 | 91 834 | 86 535 | 462 933 | 234 610 | 228 323 | 113 552 | 30 694 | 82 858 |
| СҚО / СКО | 558 584 | 266 907 | 291 677 | 123 325 | 63 593 | 59 732 | 334 991 | 175 766 | 159 225 | 100 268 | 27 548 | 72 720 |
| ШҚО / ВКО | 1 383 745 | 659 730 | 724 015 | 328 673 | 168 607 | 160 066 | 829 259 | 427 410 | 401 849 | 225 813 | 63 713 | 162 100 |
| Астана қ. / г. Астана | 1 030 577 | 495 945 | 534 632 | 302 021 | 155 271 | 146 750 | 652 339 | 319 925 | 332 414 | 76 217 | 20 749 | 55 468 |
| Алматы қ. / г. Алматы | 1 801 993 | 822 587 | 979 406 | 413 477 | 213 568 | 199 909 | 1 170 931 | 549 056 | 621 875 | 217 585 | 59 963 | 157 622 |

Дереккөз: ҚР ҰЭМ СК
 Источник: КС МНЭ РК

1.3 Қазақстан Республикасының еңбек нарығының негізгі индикаторлары Основные индикаторы рынка труда Республики Казахстан

адам

человек

| Аймақ / Регион | жұмыс күші / рабочая сила | жұмыспен қамтылған халық / занятое население | соның ішінде / в том числе | | жұмыссыз халық / безработное население | жұмыс күші құрамына кірмейтін адамдар / лица, не входящие в состав рабочей силы |
|-------------------------------|------------------------------|---|---|---|---|--|
| | | | жалдамалы қызметкерлер / наемные работники | өз бетінше жұмыспен қамтылған қызметкерлер / самостоятельно занятые работники | | |
| ҚР / РК | 9 027 432 | 8 585 153 | 6 485 931 | 2 099 222 | 442 279 | 3 927 255 |
| Ақмола / Ақмолинская | 428 878 | 408 285 | 268 683 | 139 602 | 20 593 | 133 130 |
| Ақтөбе / Актюбинская | 429 464 | 408 867 | 339 869 | 68 998 | 20 597 | 182 647 |
| Алматы / Алматинская | 1 037 531 | 988 441 | 721 674 | 266 767 | 49 090 | 352 164 |
| Атырау / Атырауская | 315 711 | 300 112 | 269 820 | 30 292 | 15 599 | 94 101 |
| БҚО / ЗКО | 336 605 | 320 221 | 201 956 | 118 265 | 16 384 | 144 072 |
| Жамбыл / Жамбылская | 531 067 | 505 280 | 310 829 | 194 451 | 25 787 | 216 571 |
| Қарағанды / Карагандинская | 685 000 | 652 352 | 596 131 | 56 221 | 32 648 | 376 967 |
| Қостанай / Костанайская | 517 098 | 492 082 | 331 428 | 160 654 | 25 016 | 184 964 |
| Қызылорда / Кызылординская | 347 411 | 330 562 | 214 175 | 116 387 | 16 849 | 172 029 |
| Маңғыстау / Мангистауская | 292 038 | 277 800 | 262 375 | 15 425 | 14 238 | 131 836 |
| ОҚО / ЮКО | 1 197 038 | 1 134 882 | 652 233 | 482 649 | 62 156 | 652 250 |
| Павлодар / Павлодарская | 416 311 | 396 390 | 331 495 | 64 895 | 19 921 | 171 729 |
| СҚО / СКО | 310 312 | 295 157 | 212 847 | 82 310 | 15 155 | 136 685 |
| ШҚО / ВКО | 722 286 | 687 582 | 483 794 | 203 788 | 34 704 | 359 356 |
| Астана қ. / г. Астана | 521 492 | 497 534 | 466 951 | 30 583 | 23 958 | 181 401 |
| Алматы қ. / г. Алматы | 939 190 | 889 606 | 821 671 | 67 935 | 49 584 | 437 353 |

Дереккөз: ҚР ҰЭМ СК
Источник: КС МНЭ РК

1.4 Жұмыс күші санының динамикасы / білім деңгейі және гендер

Динамика численности рабочей силы / образовательный уровень и гендер

мың адам

тыс. человек

| | 2011 | 2012 | 2013 | 2014 | 2015 | 2016 | 2017 |
|--|---------|----------|----------|---------|---------|---------|----------|
| Барлық халық / Все население | | | | | | | |
| жұмыс күші - барлығы / рабочая сила - всего | 8 774,6 | 9 013,1 | 9 042,4 | 9 109,7 | 9 074,9 | 8 998,9 | 9 027, 4 |
| олардың ішінде білімі барлар / из них имеют образование | | | | | | | |
| жоғары / высшее | 2 423,0 | 2 648,1 | 2 746,1 | 2 788,7 | 3 183,8 | 3 205,1 | 3 362, 1 |
| аяқталмаған жоғары / незаконченное высшее | 265,7 | 282,98 | 335,97 | 330,8 | 170,2 | 141,2 | 131, 7 |
| орта кәсіптік (арнаулы) / среднее профессиональное (специальное) | 2 570,2 | 2 845,95 | 2 913,9 | 3 027,1 | 2 992,3 | 3 147,6 | 3 375, 5 |
| бастауыш кәсіптік / начальное профессиональное | 695,2 | 679,3 | 676,2 | 583,0 | 464,6 | 513,2 | 391, 1 |
| жалпы орта / среднее общее | 2 545,1 | 2 352,3 | 2 242,6 | 2 220,2 | 2 118,9 | 1 844,6 | 1 643, 7 |
| жалпы негізгі / основное общее | 233,0 | 183,03 | 116,9 | 146,0 | 134,4 | 136,5 | 117, 0 |
| жалпы бастауыш / начальное общее | 42,4 | 21,3 | 10,8 | 13,5 | 10,7 | 10,7 | 6, 2 |
| ерлер / мужчины | | | | | | | |
| жұмыс күші - барлығы / рабочая сила - всего | 4 455,3 | 4 580,4 | 4 597 | 4 652,3 | 4 644,1 | 4 644,3 | 4 664, 2 |
| олардың ішінде білімі барлар / из них имеют образование | | | | | | | |
| жоғары / высшее | 1 073,5 | 1 200,7 | 1 229,04 | 1 249,8 | 1 436,4 | 1 456,2 | 1 560, 1 |
| аяқталмаған жоғары / незаконченное высшее | 131,8 | 135,8 | 164,6 | 159,1 | 81,3 | 72,5 | 65, 4 |
| орта кәсіптік (арнаулы) / среднее профессиональное (специальное) | 1 283,2 | 1 437,7 | 1 485,8 | 1 577,4 | 1 537,2 | 1 636 | 1 787, 7 |
| бастауыш кәсіптік / начальное профессиональное | 440,8 | 426,8 | 412,4 | 358,4 | 292,3 | 320,5 | 247, 9 |
| жалпы орта / среднее общее | 1 377,2 | 1 267,3 | 1 236,3 | 1 219,0 | 1 214,0 | 1 073,8 | 934, 2 |
| жалпы негізгі / основное общее | 127,7 | 101,7 | 65,1 | 81,6 | 77,6 | 79,4 | 65, 5 |
| жалпы бастауыш / начальное общее | 21,1 | 10,4 | 3,7 | 6,6 | 5,4 | 5,9 | 3, 2 |
| әйелдер / женщины | | | | | | | |
| жұмыс күші - барлығы / рабочая сила - всего | 4 319,4 | 4 432,8 | 4 185,8 | 4 457,3 | 4 430,7 | 4 354,6 | 4 363, 2 |
| олардың ішінде білімі барлар / из них имеют образование | | | | | | | |
| жоғары / высшее | 1 349,5 | 1 447,4 | 1 455,01 | 1 538,8 | 1 747,3 | 1 748,9 | 1 802, 0 |
| аяқталмаған жоғары / незаконченное высшее | 133,9 | 147,2 | 158,3 | 171,7 | 88,9 | 68,8 | 66, 3 |
| орта кәсіптік (арнаулы) / среднее профессиональное (специальное) | 1 287,1 | 1 408,2 | 1 350,2 | 1 449,7 | 1 455,1 | 1 511,6 | 1 587, 8 |
| бастауыш кәсіптік / начальное профессиональное | 254,4 | 252,6 | 248,1 | 224,6 | 172,3 | 192,6 | 143, 2 |
| жалпы орта / среднее общее | 1 167,9 | 1 085,1 | 921,2 | 1 001,1 | 904,9 | 770,8 | 709, 4 |
| жалпы негізгі / основное общее | 105,2 | 81,3 | 46,6 | 64,4 | 56,9 | 57,1 | 51, 5 |
| жалпы бастауыш / начальное общее | 21,3 | 10,96 | 6,5 | 6,8 | 5,2 | 4,8 | 2, 9 |

Дереккөз: ҚР ҰЭМ СК
Источник: КС МНЭ РК

1.5 Жұмыспен қамтылған тұрғындар санының динамикасы / білім деңгейі және гендер

Динамика численности занятого населения / образовательный уровень и гендер

мың адам

тыс. человек

| | 2011 | 2012 | 2013 | 2014 | 2015 | 2016 | 2017 |
|--|---------|----------|----------|---------|---------|---------|----------|
| Барлық халық / Все население | | | | | | | |
| жұмыспен қамтылған тұрғындар - барлығы / занятое население-всего | 8 301,6 | 8 540,3 | 8 575,98 | 8 651,1 | 8 623,8 | 8 553,4 | 8 585, 1 |
| олардың ішінде білімі барлар / из них имеют образование | | | | | | | |
| жоғары / высшее | 2 324,1 | 2 545,4 | 2 643,6 | 2 693,1 | 3 067 | 3 080,2 | 3 244, 9 |
| аяқталмаған жоғары / незаконченное высшее | 246,8 | 262,6 | 303,6 | 309,3 | 155,4 | 131,9 | 122, 0 |
| орта кәсіптік (арнаулы) / среднее профессиональное (специальное) | 2 445,4 | 2 713,1 | 2 772,8 | 2 876,5 | 2 842,1 | 2 987,9 | 3 201, 1 |
| бастауыш кәсіптік / начальное профессиональное | 666,4 | 644,7 | 643,05 | 548,7 | 436,0 | 485 | 368, 4 |
| жалпы орта / среднее общее | 2 370,4 | 2 187,1 | 2 097,1 | 2 075,4 | 1 988,6 | 1 733,6 | 1 534, 9 |
| жалпы негізгі / основное общее | 211,1 | 166,2 | 106,3 | 134,7 | 125,2 | 125 | 108, 0 |
| жалпы бастауыш / начальное общее | 37,5 | 21,2 | 9,63 | 13,0 | 9,4 | 9,8 | 5, 4 |
| ерлер / мужчины | | | | | | | |
| жұмыспен қамтылған тұрғындар - барлығы / занятое население-всего | 4 250,4 | 4 394,3 | 4 390,1 | 4 444,2 | 4 446,0 | 4 440,4 | 4 458, 9 |
| олардың ішінде білімі барлар / из них имеют образование | | | | | | | |
| жоғары / высшее | 1 037,6 | 1 166,7 | 1 188,5 | 1 208,8 | 1 388,2 | 1 403 | 1 510, 1 |
| аяқталмаған жоғары / незаконченное высшее | 124,0 | 127,3 | 145,2 | 142,7 | 73,8 | 67,2 | 60, 5 |
| орта кәсіптік (арнаулы) / среднее профессиональное (специальное) | 1 229,4 | 1 386,1 | 1 422,5 | 1 513,1 | 1 477,5 | 1 562,6 | 1 704, 4 |
| бастауыш кәсіптік / начальное профессиональное | 426,3 | 409,7 | 394,99 | 341,6 | 276,9 | 306 | 235, 7 |
| жалпы орта / среднее общее | 1 298,5 | 1 201,2 | 1 175,96 | 1 155,0 | 1 152,2 | 1 023,5 | 884, 9 |
| жалпы негізгі / основное общее | 115,5 | 93,1 | 59,71 | 76,2 | 72,6 | 72,6 | 60, 5 |
| жалпы бастауыш / начальное общее | 19,1 | 10,3 | 3,2 | 6,4 | 4,8 | 5,5 | 2, 8 |
| әйелдер / женщины | | | | | | | |
| жұмыспен қамтылған тұрғындар - барлығы / занятое население - всего | 4 051,3 | 4 146 | 4 185,8 | 4 206,8 | 4 177,8 | 4 113 | 4 126, 2 |
| олардың ішінде білімі барлар / из них имеют образование | | | | | | | |
| жоғары / высшее | 1 286,5 | 1 378,7 | 1 455,02 | 1 484,2 | 1 678,9 | 1 677,3 | 1 734, 8 |
| аяқталмаған жоғары / незаконченное высшее | 122,8 | 135,2 | 158,3 | 166,5 | 81,6 | 64,7 | 61, 5 |
| орта кәсіптік (арнаулы) / среднее профессиональное (специальное) | 1 216,0 | 1 326,98 | 1 350,2 | 1 363,4 | 1 364,7 | 1 425,3 | 1 496, 8 |
| бастауыш кәсіптік / начальное профессиональное | 240,1 | 235 | 248,1 | 207,0 | 159,0 | 178,9 | 132, 7 |
| жалпы орта / среднее общее | 1 071,9 | 985,97 | 921,2 | 920,4 | 836,4 | 710,1 | 650, 1 |
| жалпы негізгі / основное общее | 95,5 | 73,1 | 46,6 | 58,4 | 52,6 | 52,4 | 47, 6 |
| жалпы бастауыш / начальное общее | 18,5 | 10,96 | 6,5 | 6,6 | 4,6 | 4,3 | 2, 7 |

Дереккөз: ҚР ҰЭМ СК
Источник: КС МНЭ РК

1.6 Жұмыспен қамтылған тұрғындар саны / білім деңгейі Численность занятого населения / образовательный уровень

адам

человек

| Аймақ / Регион | білімі бар, барлық жұмыспен қамтылған тұрғындар / занятое население, имеющее образование, всего | ондағы / в том числе | | |
|-------------------------------|--|---|---|---|
| | | жоғары және аяқталмаған жоғары / высшее и незаконченное высшее | орта кәсіптік (арнаулы) / среднее профессионально е (специальное) | жалпы орта, негізгі, бастауыш / общее среднее, основное, начальное |
| ҚР / РК | 8 585 153 | 3 366 990 | 3 201 192 | 2 016 971 |
| Ақмола / Ақмолинская | 408 285 | 121 480 | 177 518 | 109 287 |
| Ақтөбе / Актюбинская | 408 867 | 141 564 | 194 970 | 72 333 |
| Алматы / Алматинская | 988 441 | 279 740 | 277 658 | 431 043 |
| Атырау / Атырауская | 300 112 | 109 031 | 102 883 | 88 198 |
| БҚО / ЗКО | 320 221 | 101 156 | 133 538 | 85 527 |
| Жамбыл / Жамбылская | 505 280 | 152 289 | 139 021 | 213 970 |
| Қарағанды / Қарагандинская | 652 352 | 230 060 | 259 631 | 162 661 |
| Қостанай / Костанайская | 492 082 | 144 731 | 211 911 | 135 440 |
| Қызылорда / Қызылординская | 330 562 | 116 381 | 130 380 | 83 801 |
| Маңғыстау / Мангистауская | 277 800 | 72 909 | 198 635 | 6 256 |
| ОҚО / ЮКО | 1 134 882 | 471 422 | 335 843 | 327 617 |
| Павлодар / Павлодарская | 396 390 | 127 574 | 206 558 | 62 258 |
| СҚО / СКО | 295 157 | 85 958 | 116 601 | 92 598 |
| ШҚО / ВКО | 687 582 | 237 351 | 322 071 | 128 160 |
| Астана қ. / г. Астана | 497 534 | 360 218 | 135 585 | 1 731 |
| Алматы қ. / г. Алматы | 889 606 | 615 126 | 258 389 | 16 091 |

Дереккөз: ҚР ҰЭМ СК
Источник: КС МНЭ РК

1.7 Мәртебесі және жасы бойынша халықтың жұмыс күшінде қатысуы Население по статусу участия в рабочей силе и возрасту

адам

человек

| | жұмыс күшінде қатысу мәртебесі / статус участия в рабочей силе | | | | |
|---|--|------------------------------|--|---|--|
| | Барлығы / Всего | жұмыс күші / рабочая сила | соның ішінде / в том числе | | жұмыс күші құрамына кірмейтін адамдар / лица, не входящие в состав рабочей силы |
| | | | жұмыспен қамтылғандар халық / занятое население | жұмыссыз халық / безработное население | |
| Барлық халық / Все население | | | | | |
| барлық халық / все население | 12 954 687 | 9 027 432 | 8 585 153 | 442 279 | 3 927 255 |
| соның ішінде жасы / в том числе в возрасте, лет | | | | | |
| 15 | 118 039 | 520 | 520 | - | 117 519 |
| 16-24 | 2 192 190 | 1 020 725 | 982 092 | 38 633 | 1 171 465 |
| 25-28 | 1 259 822 | 1 119 745 | 1 074 688 | 45 057 | 140 077 |
| 29-34 | 1 985 699 | 1 834 164 | 1 711 267 | 122 897 | 151 535 |
| 35-44 | 2 396 851 | 2 224 253 | 2 122 370 | 101 883 | 172 598 |
| 45-54 | 2 076 856 | 1 893 961 | 1 806 046 | 87 915 | 182 895 |
| 55-64 | 1 538 991 | 872 718 | 827 088 | 45 630 | 666 273 |
| 65 және одан асқандар | 1 386 239 | 61 346 | 61 082 | 264 | 1 324 893 |
| ерлер / мужчины | | | | | |
| барлық халық / все население | 6 117 512 | 4 664 201 | 4 458 890 | 205 311 | 1 453 311 |
| соның ішінде жасы / в том числе в возрасте, лет | | | | | |
| 15 | 60 634 | 305 | 305 | - | 60 329 |
| 16-24 | 1 090 838 | 551 917 | 531 911 | 20 006 | 538 921 |
| 25-28 | 642 913 | 610 416 | 590 266 | 20 150 | 32 497 |
| 29-34 | 991 315 | 951 578 | 900 066 | 51 512 | 39 737 |
| 35-44 | 1 157 420 | 1 108 062 | 1 062 611 | 45 451 | 49 358 |
| 45-54 | 993 398 | 926 966 | 884 484 | 42 482 | 66 432 |
| 55-64 | 663 885 | 483 214 | 457 580 | 25 634 | 180 671 |
| 65 және одан асқандар | 517 109 | 31 743 | 31 667 | 76 | 485 366 |
| әйелдер / женщины | | | | | |
| барлық халық / все население | 6 837 175 | 4 363 231 | 4 126 263 | 236 968 | 2 473 944 |
| соның ішінде жасы, жыл / в том числе в возрасте, лет | | | | | |
| 15 | 57 405 | 215 | 215 | - | 57 190 |
| 16-24 | 1 101 352 | 468 808 | 450 181 | 18 627 | 632 544 |
| 25-28 | 616 909 | 509 329 | 484 422 | 24 907 | 107 580 |
| 29-34 | 994 384 | 882 586 | 811 201 | 71 385 | 111 798 |
| 35-44 | 1 239 431 | 1 116 191 | 1 059 759 | 56 432 | 123 240 |
| 45-54 | 1 083 458 | 966 995 | 921 562 | 45 433 | 116 463 |
| 55-64 | 875 106 | 389 504 | 369 508 | 19 996 | 485 602 |
| 65 және одан асқандар | 869 130 | 29 603 | 29 415 | 188 | 839 527 |

Дереккөз: ҚР ҰӘМ СК
Источник: КС МНЭ РК

1.8 Соңғы 7 жылда білім беру саласында жұмыспен қамтылған тұрғындардың үлесі

Доля занятого населения, вовлеченного в сферу образования за последние 7 лет

| Аймақ / Регион | <i>пайыз</i> | | | | | | | <i>процент</i> |
|-------------------------------|------------------------|------------------------|------------------------|--------------------------|--------------------------|------------------------|------------------------|----------------|
| | 2011 жыл / 2011 год | 2012 жыл / 2012 год | 2013 жыл / 2013 год | 2014 жыл / / 2014 год | 2015 жыл / / 2015 год | 2016 жыл / 2016 год | 2017 жыл / 2017 год | |
| ҚР / РК | 10,3 | 10,5 | 10,8 | 11,5 | 11,7 | 12,1 | 1 056,1 | |
| Ақмола / Ақмолинская | 9,9 | 10,1 | 10,3 | 10,2 | 10,3 | 10,8 | 44,9 | |
| Ақтөбе / Актюбинская | 12,5 | 11,8 | 12,0 | 12,6 | 12,9 | 13,4 | 55,0 | |
| Алматы / Алматинская | 8,5 | 8,0 | 7,9 | 10,2 | 11,2 | 11,0 | 109,5 | |
| Атырау / Атырауская | 10,6 | 10,7 | 11,5 | 10,8 | 11,7 | 11,5 | 33,7 | |
| БҚО / ЗКО | 13,1 | 13,3 | 13,9 | 14,2 | 14,2 | 14,3 | 46,1 | |
| Жамбыл / Жамбылская | 10,4 | 10,9 | 11,3 | 14,9 | 15,3 | 16,2 | 77,6 | |
| Қарағанды / Қарагандинская | 9,8 | 10,9 | 11,0 | 11,1 | 11,2 | 11,3 | 79,8 | |
| Қостанай / Қостанайская | 7,6 | 8,2 | 8,4 | 9,0 | 8,4 | 8,6 | 42,6 | |
| Қызылорда / Қызылординская | 14,9 | 14,1 | 15,9 | 16,8 | 16,1 | 16,8 | 58,9 | |
| Маңғыстау / Мангистауская | 9,9 | 10,6 | 12,0 | 12,0 | 12,0 | 11,8 | 35,7 | |
| ОҚО / ЮКО | 11,4 | 12,1 | 12,1 | 14,1 | 14,6 | 15,3 | 182,6 | |
| Павлодар / Павлодарская | 9,6 | 9,9 | 9,9 | 10,0 | 10,2 | 10,8 | 43,3 | |
| СҚО / СКО | 10,9 | 11,6 | 11,9 | 12,2 | 11,5 | 12,2 | 37,0 | |
| ШҚО / ВКО | 8,9 | 9,4 | 9,9 | 9,4 | 10,2 | 10,6 | 73,6 | |
| Астана қ. / г.Астана | 8,4 | 8,0 | 9,2 | 9,6 | 8,5 | 9,1 | 44,6 | |
| Алматы қ. / г.Алматы | 11,0 | 10,8 | 10,4 | 9,9 | 10,1 | 10,2 | 91,3 | |

Дереккөз: ҚР ҰЭМ СК
Источник: КС МНЭ РК



2 БІЛІМ БЕРУ ЖҮЙЕСІНІҢ НЕГІЗГІ КӨРСЕТКІШТЕРІ МЕН ИНДИКАТОРЛАРЫ ОСНОВНЫЕ ПОКАЗАТЕЛИ И ИНДИКАТОРЫ СИСТЕМЫ ОБРАЗОВАНИЯ

2.1 МЕКТЕПКЕ ДЕЙІНГІ ТӘРБИЕ МЕН ОҚЫТУ ДОШКОЛЬНОЕ ВОСПИТАНИЕ И ОБУЧЕНИЕ

МАЗМҰНЫ СОДЕРЖАНИЕ

| | | |
|--------|--|----|
| 2.1 | Мектепке дейінгі тәрбие мен оқыту Дошкольное воспитание и обучение | 19 |
| 2.1.1 | Мектепке дейінгі тәрбие мен оқыту ұйымдарының желісі және контингенті Сеть и контингент организаций дошкольного воспитания и обучения | 19 |
| 2.1.2 | Мектепке дейінгі тәрбие мен оқыту ұйымдары желісінің динамикасы Динамика сети организаций дошкольного воспитания и обучения | 19 |
| 2.1.3 | Мектепке дейінгі тәрбие мен оқыту ұйымдарындағы балалардың контингенті Контингент детей организаций дошкольного воспитания и обучения | 20 |
| 2.1.4 | Мектепке дейінгі тәрбие мен оқыту ұйымдарындағы балалар санының динамикасы Динамика численности детей организаций дошкольного воспитания и обучения | 20 |
| 2.1.5 | 1 жастан 3 жасқа дейінгі балалардың мектепке дейінгі білім берумен қамтылуы Охват детей в возрасте от 1 до 3 лет дошкольным образованием | 21 |
| 2.1.6 | 1 жастан 6 жасқа дейінгі балалардың мектепке дейінгі білім берумен қамтылуы Охват детей в возрасте от 1 до 6 лет дошкольным образованием | 21 |
| 2.1.7 | 3 жастан 6 жасқа дейінгі балалардың мектепке дейінгі білім берумен қамтылуы Охват детей в возрасте от 3 до 6 лет дошкольным образованием | 22 |
| 2.1.8 | Мектепке дейінгі тәрбие мен оқыту ұйымдарындағы балалардың контингенті / гендер Контингент детей организаций дошкольного воспитания и обучения / гендер | 22 |
| 2.1.9 | Мектепке дейінгі тәрбие мен оқыту ұйымдарының желісі / қала, ауыл Сеть организаций дошкольного воспитания и обучения / город, село | 23 |
| 2.1.10 | Мектепке дейінгі тәрбие мен оқыту ұйымдары желісінің динамикасы / қала, ауыл Динамика сети организаций дошкольного воспитания и обучения / город, село | 23 |
| 2.1.11 | Мектепке дейінгі тәрбие мен оқыту ұйымдарының контингенті / қала, ауыл Контингент организаций дошкольного воспитания и обучения / город, село | 24 |
| 2.1.12 | Мектепке дейінгі тәрбие мен оқыту ұйымдарындағы балалар санының динамикасы / қала, ауыл Динамика численности детей организаций дошкольного воспитания и обучения / город, село | 24 |
| 2.1.13 | Мектепке дейінгі тәрбие мен оқыту ұйымдарының желісі және контингенті / оқу нысаны Сеть и контингент организаций дошкольного воспитания и обучения/ форма собственности | 25 |
| 2.1.14 | Мектепке дейінгі ұйымдардың желісі туралы мәліметтер/ оқыту тілі Сведения о сети дошкольных организаций/ язык обучения | 26 |
| 2.1.15 | Мектепке дейінгі ұйымдардың контингенті/ оқыту тілі Контингент дошкольных организаций/ язык обучения | 27 |
| 2.1.16 | Жеке меншік мектепке дейінгі тәрбие мен оқыту ұйымдарының желісі және контингенті Сеть и контингент частных дошкольных организаций | 28 |
| 2.1.17 | Балабақшалар желісінің динамикасы Динамика сети детских садов | 29 |
| 2.1.18 | Балабақшалардағы балалар санының динамикасы Динамика численности детей в детских садах | 29 |
| 2.1.19 | Шағын орталықтардың желісі және контингенті Сеть и контингент мини-центров | 30 |

| | | |
|--------|--|----|
| 2.1.20 | Толық күн қатысуымен шағын орталықтардың саны Количество мини-центров с полным днем пребывания | 31 |
| 2.1.21 | Қысқа мерзімді күн қатысуымен шағын орталықтардың үлесі Доля мини-центров с кратковременным днем пребывания | 32 |
| 2.1.22 | Толық күн қатысуымен мектепке дейінгі ұйымдардың үлесі Доля дошкольных организаций с полным днем пребывания | 32 |
| 2.1.23 | Балабақшалардағы балалар контингенті / жасы және гендер Контингент детей в детских садах / возраст и гендер | 33 |
| 2.1.24 | Шағын орталықтардағы балалардың контингенті / жасы және гендер Контингент детей в мини-центрах / возраст и гендер | 34 |
| 2.1.25 | Балабақшаның топтары мен шағын орталықтардың балаларының контингенті / жасы және гендер Контингент детей в группах детских садов и в мини-центрах / возраст и гендер | 35 |
| 2.1.26 | Мектептердің мектепалды және бастауыш сыныптарындағы балалар контингенті / жасы және гендер Контингент детей в дошкольных и начальных классах школ / возраст и гендер | 36 |
| 2.1.27 | Балалардың ұлттық құрамы туралы мәліметтер Сведения о национальном составе детей | 37 |
| 2.1.28 | Жалпы мектепке дейінгі ұйымдардағы туберкулезбен уланған балаларға арналған топтар және санаториялық мектепке дейінгі ұйымдар туралы мәліметтер Сведения о сети и контингенте санаторных дошкольных организаций и групп для детей с туберкулезной интоксикацией в дошкольных организациях общего назначения | 38 |
| 2.1.29 | Арнайы мектепке дейінгі білім беру ұйымдарының желісі және балаларының саны Сеть и контингент детей специальных дошкольных организаций образования | 39 |
| 2.1.30 | Ашылған және жабылған мектепке дейінгі ұйымдар туралы мәліметтер Сведения об открытых и закрытых дошкольных организациях | 40 |
| 2.1.31 | Балабақшалардан орын алу кезегі туралы мәліметтер Сведения об очередности на получение мест в детских садах | 41 |
| 2.1.32 | Мектепке дейінгі ұйымдардың педагогикалық кадрларының сапалық құрамы / білім деңгейлері Качественный состав педагогических кадров дошкольных организаций / образовательный уровень | 42 |
| 2.1.33 | Соңғы 5 жылдағы мектепке дейінгі ұйымдардың педагогикалық кадрларының сапалық құрамы / білім деңгейлері Качественный состав педагогических кадров дошкольных организаций за последние 5 лет / образовательный уровень | 43 |
| 2.1.34 | Мектепке дейінгі ұйымдардың педагогикалық кадрлары/ меншік түрі Педагогические кадры детских садов / форма собственности | 43 |
| 2.1.35 | Шағын орталықтардың педагогикалық кадрлары/ меншік түрі Педагогические кадры мини-центров / форма собственности | 44 |
| 2.1.36 | Мектепке дейінгі ұйымдардың педагогикалық кадрларының сапалық құрамы / санаты Качественный состав педагогических кадров дошкольных организаций / категория | 44 |
| 2.1.37 | Соңғы 5 жылдағы мектепке дейінгі ұйымдардың педагогикалық кадрларының сапалық құрамы / санаты Качественный состав педагогических кадров дошкольных организаций за последние 5 лет / категория | 45 |

| | | |
|--------|--|----|
| 2.1.38 | Мектепке дейінгі ұйымдардың педагогикалық кадрларының сапалық құрамы / еңбек өтілі Качественный состав педагогических кадров дошкольных организаций / стаж | 45 |
| 2.1.39 | Мектепке дейінгі ұйымдардың педагогикалық кадрларының сапалық құрамы / жасы Качественный состав педагогических кадров дошкольных организаций / возраст | 46 |
| 2.1.40 | Жекеменшік мектепке дейінгі ұйымдардың педагогикалық кадрларының сапалық құрамы / білім деңгейлері, санаты Качественный состав педагогических кадров в частных дошкольных организациях / образовательный уровень, категория | 47 |
| 2.1.41 | Мектепке дейінгі ұйымдардың ғимараттарының техникалық жағдайы Техническое состояние зданий дошкольных организаций | 48 |
| 2.1.42 | Мектепке дейінгі ұйымдардың ақпараттандырылуы туралы мәліметтер Сведения об информатизации дошкольных организаций | 49 |

2.1 Мектепке дейінгі тәрбие мен оқыту Дошкольное воспитание и обучение

2.1.1 Мектепке дейінгі тәрбие мен оқыту ұйымдарының желісі және контингенті

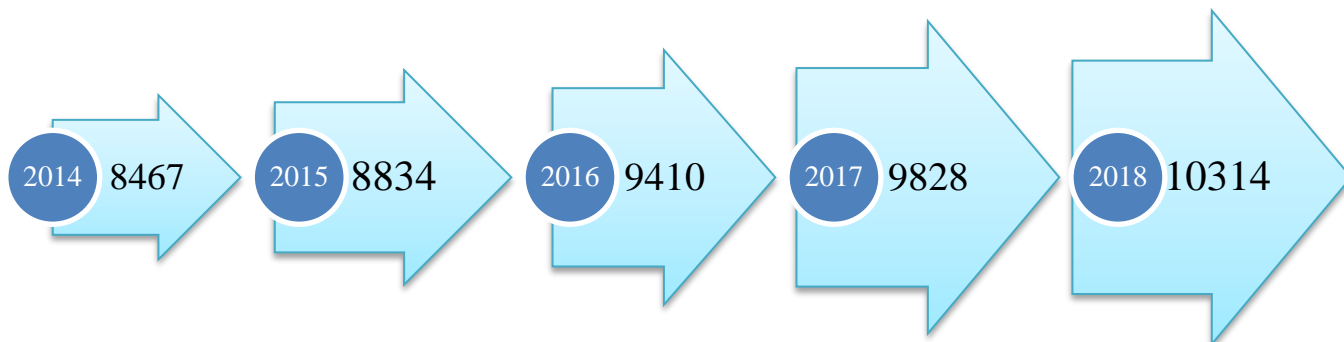
Сеть и контингент организаций дошкольного воспитания и обучения

| Аймақ / Регион | барлық МҰ / всего ДО | оның ішінде / из них | | санаторлық балабақшалар саны / количество санаторных детских садов | арнайы балабақшалар саны / количество специальных детских садов |
|----------------------------|----------------------|-----------------------------|--------------------------------|--|---|
| | | балабақшалар / детские сады | шағын орталықтар / мини-центры | | |
| ҚР / РК | 10 314 | 6 159 | 4 155 | 68 | 44 |
| Ақмола / Ақмолинская | 606 | 232 | 374 | 1 | 0 |
| Ақтөбе / Актюбинская | 527 | 351 | 176 | 6 | 4 |
| Алматы / Алматинская | 1065 | 666 | 399 | 2 | 0 |
| Атырау / Атырауская | 325 | 194 | 131 | 7 | 1 |
| БҚО / ЗКО | 507 | 262 | 245 | 1 | 0 |
| Жамбыл / Жамбылская | 504 | 355 | 149 | 3 | 0 |
| Қарағанды / Карагандинская | 532 | 224 | 308 | 2 | 1 |
| Қостанай / Костанайская | 602 | 189 | 413 | 0 | 0 |
| Қызылорда / Кызылординская | 662 | 566 | 96 | 13 | 0 |
| Маңғыстау / Мангистауская | 273 | 235 | 38 | 7 | 2 |
| Павлодар / Павлодарская | 421 | 176 | 245 | 5 | 7 |
| СҚО / СКО | 498 | 81 | 417 | 0 | 0 |
| Түркістан / Туркестанская | 1 376 | 1 097 | 279 | 5 | 5 |
| ШҚО / ВКО | 790 | 314 | 476 | 4 | 6 |
| Астана қ. / г. Астана | 377 | 331 | 46 | 3 | 2 |
| Алматы қ. / г. Алматы | 774 | 496 | 278 | 7 | 11 |
| Шымкент қ. / г. Шымкент | 475 | 390 | 85 | 2 | 5 |

Дереккөз: ҰБДК деректері
Источник: данные НОБД

2.1.2 Мектепке дейінгі тәрбие мен оқыту ұйымдары желісінің динамикасы Динамика сети организаций дошкольного воспитания и обучения

бірлік единиц



Дереккөз: ҰБДК деректері
Источник: данные НОБД

2.1.3 Мектепке дейінгі тәрбие мен оқыту ұйымдарындағы балалардың контингенті

Контингент детей организаций дошкольного воспитания и обучения

адам

человек

| Аймақ / Регион | барлық балалар / всего детей | оның ішінде / из них | | санаторлық балабақшаларда / в санаторных детских садах | арнайы балабақшаларда / в специальных детских садах |
|----------------------------|------------------------------|-----------------------------------|-------------------------------------|--|---|
| | | балабақшала рда / в детских садах | шағын орталықтарда / в мини-центрах | | |
| ҚР / РК | 880 896 | 740 734 | 140 162 | 5 707 | 5 016 |
| Ақмола /Ақмолинская | 35 942 | 27 625 | 8 317 | 15 | 0 |
| Ақтөбе /Актюбинская | 48 525 | 42 540 | 5 985 | 236 | 600 |
| Алматы /Алматинская | 75 742 | 60 821 | 14 921 | 120 | 0 |
| Атырау / Атырауская | 33 584 | 29 476 | 4 108 | 297 | 122 |
| БҚО / ЗКО | 30 369 | 25 064 | 5 305 | 115 | 0 |
| Жамбыл / Жамбылская | 53 120 | 46 156 | 6 964 | 237 | 0 |
| Қарағанды / Карагандинская | 52 536 | 40 222 | 12 314 | 249 | 135 |
| Қостанай / Костанайская | 34 376 | 24 035 | 10 341 | 0 | 0 |
| Қызылорда / Кызылординская | 45 344 | 42 070 | 3 274 | 1 026 | 0 |
| Маңғыстау / Мангистауская | 37 943 | 36 066 | 1 877 | 613 | 317 |
| Павлодар / Павлодарская | 39 011 | 33 192 | 5 819 | 736 | 679 |
| СҚО / СКО | 20 062 | 11 311 | 8 751 | 0 | 0 |
| Түркістан / Туркестанская | 142 133 | 125 214 | 16 919 | 279 | 328 |
| ШҚО / ВКО | 58 453 | 40 480 | 17 973 | 572 | 724 |
| Астана қ. / г. Астана | 51 104 | 46 888 | 4 216 | 393 | 264 |
| Алматы қ. / г. Алматы | 67 224 | 60 040 | 7 184 | 685 | 1 169 |
| Шымкент қ. / г. Шымкент | 55 428 | 49 534 | 5 894 | 134 | 678 |

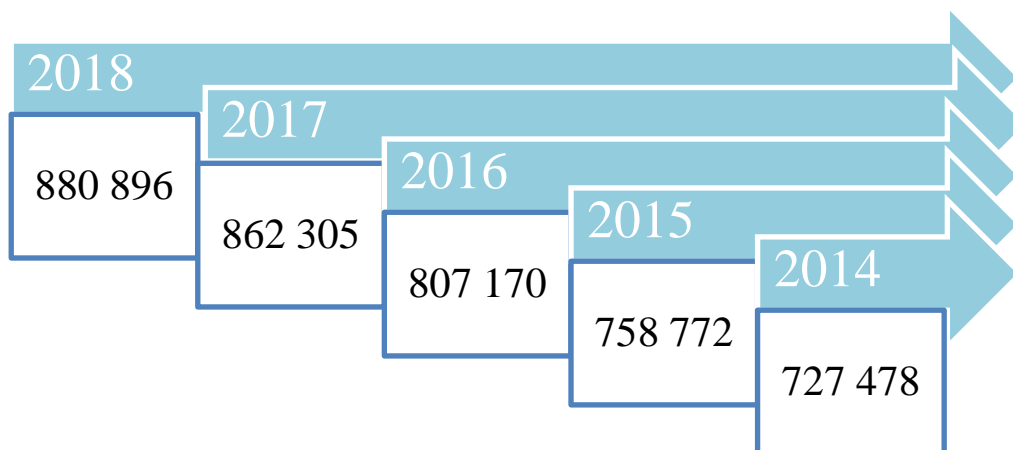
Дереккөз: ҰБДҚ деректері
Источник: данные НОБД

2.1.4 Мектепке дейінгі тәрбие мен оқыту ұйымдарындағы балалар санының динамикасы

Динамика численности детей организаций дошкольного воспитания и обучения

адам

человек



Дереккөз: ҰБДҚ деректері
Источник: данные НОБД

2.1.5 1 жастан 3 жасқа дейінгі балалардың мектепке дейінгі білім берумен қамтылуы

Охват детей в возрасте от 1 до 3 лет дошкольным образованием

пайыз

процент



Дереккөз: ҰБДҚ деректері

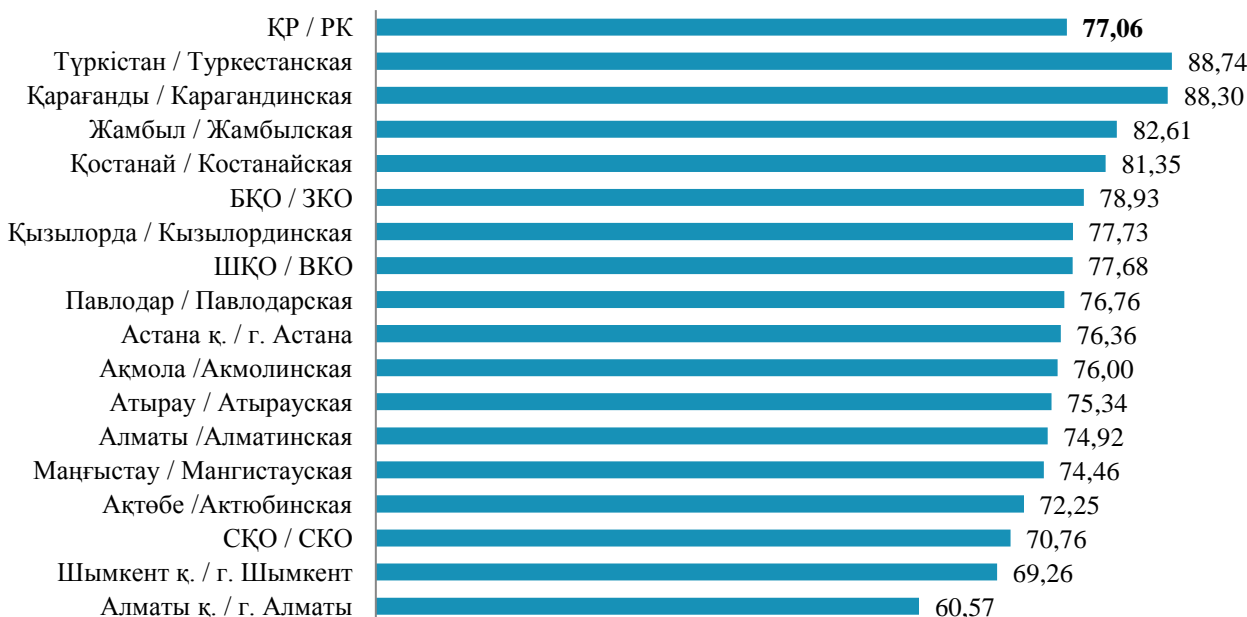
Источник: данные НОБД

2.1.6 1 жастан 6 жасқа дейінгі балалардың мектепке дейінгі білім берумен қамтылуы

Охват детей в возрасте от 1 до 6 лет дошкольным образованием

пайыз

процент



Дереккөз: ҰБДҚ деректері

Источник: данные НОБД

2.1.7 3 жастан 6 жасқа дейінгі балалардың мектепке дейінгі білім берумен қамтылуы

Охват детей в возрасте от 3 до 6 лет дошкольным образованием

пайыз

процент



Дереккөз: ҰБДҚ деректері

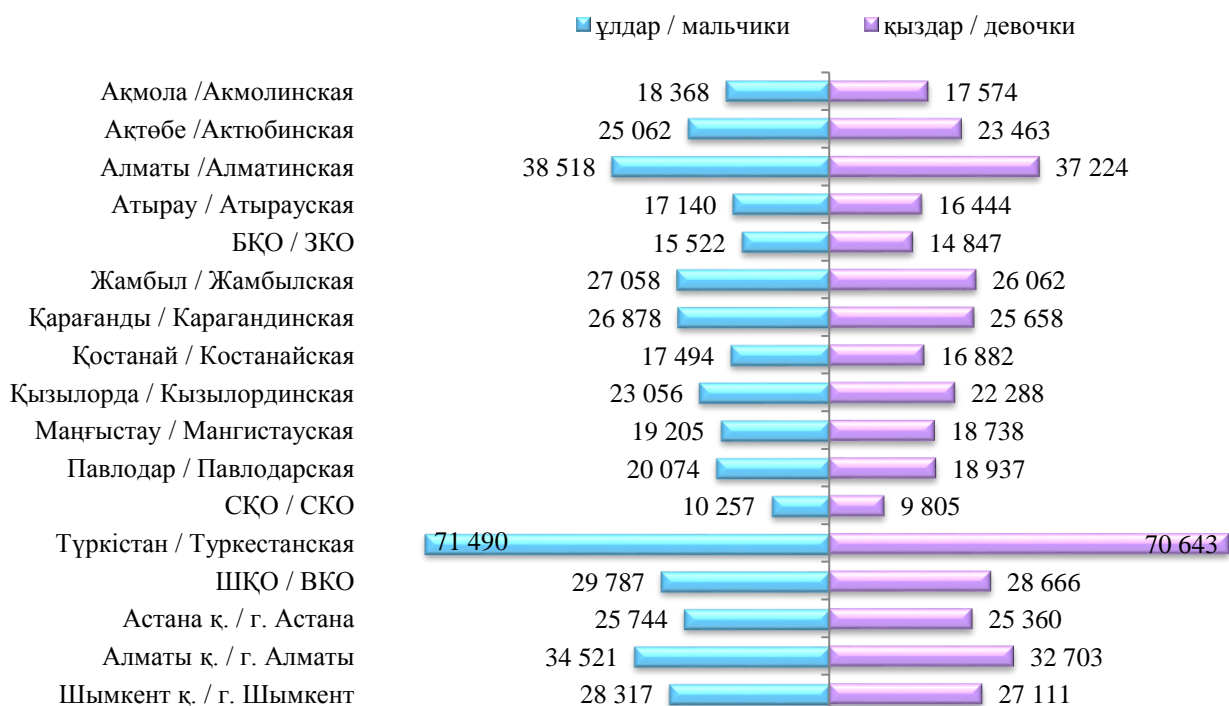
Источник: данные НОБД

2.1.8 Мектепке дейінгі тәрбие мен оқыту ұйымдарындағы балалардың контингенті / гендер

Контингент детей организаций дошкольного воспитания и обучения / гендер

адам

человек



Дереккөз: ҰБДҚ деректері

Источник: данные НОБД

2.1.9 Мектепке дейінгі тәрбие мен оқыту ұйымдарының желісі / қала, ауыл Сеть организаций дошкольного воспитания и обучения / город, село

бірлік

единиц

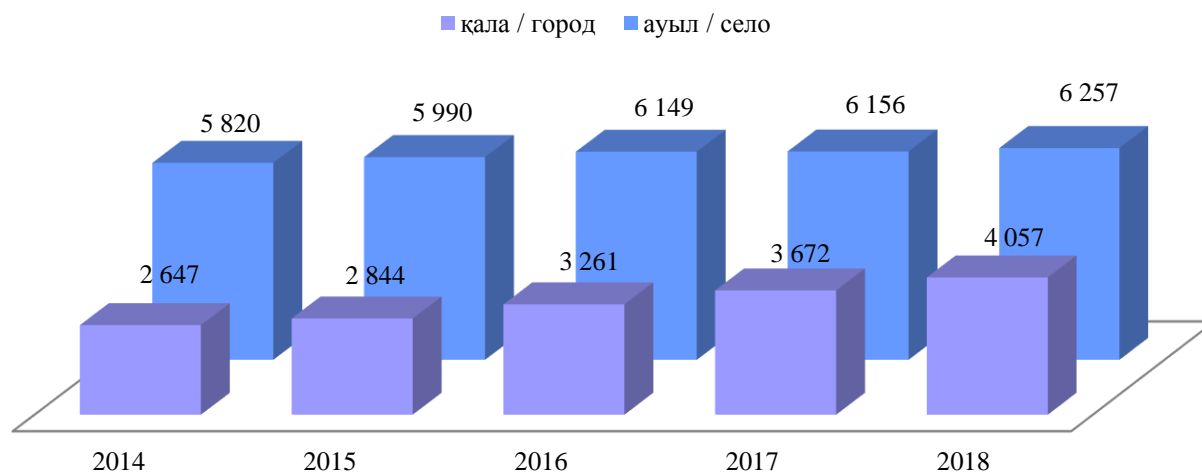
| Аймақ / Регион | барлық МҰ / всего ДО | мемлекеттік / государственные | | жеке меншік / частные | |
|----------------------------|-------------------------|----------------------------------|----------------|--------------------------|----------------|
| | | қала / город | ауыл / село | қала / город | ауыл / село |
| ҚР / РК | 10 314 | 1 791 | 4 774 | 2 266 | 1 483 |
| Ақмола / Ақмолинская | 606 | 89 | 415 | 30 | 72 |
| Ақтөбе / Актюбинская | 527 | 102 | 307 | 103 | 15 |
| Алматы / Алматинская | 1 065 | 84 | 506 | 117 | 358 |
| Атырау / Атырауская | 325 | 70 | 195 | 54 | 6 |
| БҚО / ЗКО | 507 | 90 | 356 | 51 | 10 |
| Жамбыл / Жамбылская | 504 | 95 | 280 | 59 | 70 |
| Қарағанды / Карагандинская | 532 | 201 | 268 | 59 | 4 |
| Қостанай / Костанайская | 602 | 92 | 441 | 61 | 8 |
| Қызылорда / Кызылординская | 662 | 45 | 217 | 197 | 203 |
| Маңғыстау / Мангистауская | 273 | 66 | 91 | 58 | 58 |
| Павлодар / Павлодарская | 421 | 127 | 285 | 8 | 1 |
| СҚО / СКО | 498 | 54 | 425 | 16 | 3 |
| Түркістан / Туркестанская | 1 376 | 103 | 463 | 175 | 635 |
| ШҚО / ВКО | 790 | 145 | 525 | 80 | 40 |
| Астана қ. / г. Астана | 377 | 146 | 0 | 231 | 0 |
| Алматы қ. / г. Алматы | 774 | 181 | 0 | 593 | 0 |
| Шымкент қ. / г. Шымкент | 475 | 101 | 0 | 374 | 0 |

Дереккөз: ҰБДҚ деректері
Источник: данные НОБД

2.1.10 Мектепке дейінгі тәрбие мен оқыту ұйымдары желісінің динамикасы / қала, ауыл Динамика сети организаций дошкольного воспитания и обучения / город, село

бірлік

единиц



Дереккөз: ҰБДҚ деректері
Источник: данные НОБД

2.1.11 Мектепке дейінгі тәрбие мен оқыту ұйымдарының контингенті / қала, ауыл Контингент организаций дошкольного воспитания и обучения / город, село

адам

человек

| Аймақ / Регион | барлық балалар / всего детей | мемлекеттік / государственные | | жеке меншік / частные | |
|----------------------------|---------------------------------|----------------------------------|----------------|--------------------------|----------------|
| | | қала / город | ауыл / село | қала / город | ауыл / село |
| ҚР / РК | 880 896 | 333 218 | 240 325 | 182 666 | 124 687 |
| Ақмола / Ақмолинская | 35 942 | 13 208 | 13 882 | 2 544 | 6 308 |
| Ақтөбе / Актюбинская | 48 525 | 20 958 | 13 526 | 12 822 | 1 219 |
| Алматы / Алматинская | 75 742 | 12 096 | 30 472 | 9 579 | 23 595 |
| Атырау / Атырауская | 33 584 | 14 979 | 14 697 | 3 556 | 352 |
| БҚО / ЗКО | 30 369 | 14 266 | 12 229 | 3 349 | 525 |
| Жамбыл / Жамбылская | 53 120 | 17 688 | 22 196 | 6 486 | 6 750 |
| Қарағанды / Карагандинская | 52 536 | 34 172 | 11 558 | 6 581 | 225 |
| Қостанай / Костанайская | 34 376 | 13 166 | 13 954 | 6 717 | 539 |
| Қызылорда / Кызылординская | 45 344 | 6 877 | 13 054 | 14 228 | 11 185 |
| Маңғыстау / Мангистауская | 37 943 | 15 638 | 13 922 | 4 271 | 4 112 |
| Павлодар / Павлодарская | 39 011 | 28 919 | 9 069 | 979 | 44 |
| СҚО / СКО | 20 062 | 6 911 | 10 647 | 2 375 | 129 |
| Түркістан / Туркестанская | 142 133 | 15 730 | 38 575 | 20 040 | 67 788 |
| ШҚО / ВКО | 58 453 | 21 337 | 22 544 | 12 656 | 1 916 |
| Астана қ. / г. Астана | 51 104 | 32 805 | 0 | 18 299 | 0 |
| Алматы қ. / г. Алматы | 67 224 | 42 117 | 0 | 25 107 | 0 |
| Шымкент қ. / г. Шымкент | 55 428 | 22 351 | 0 | 33 077 | 0 |

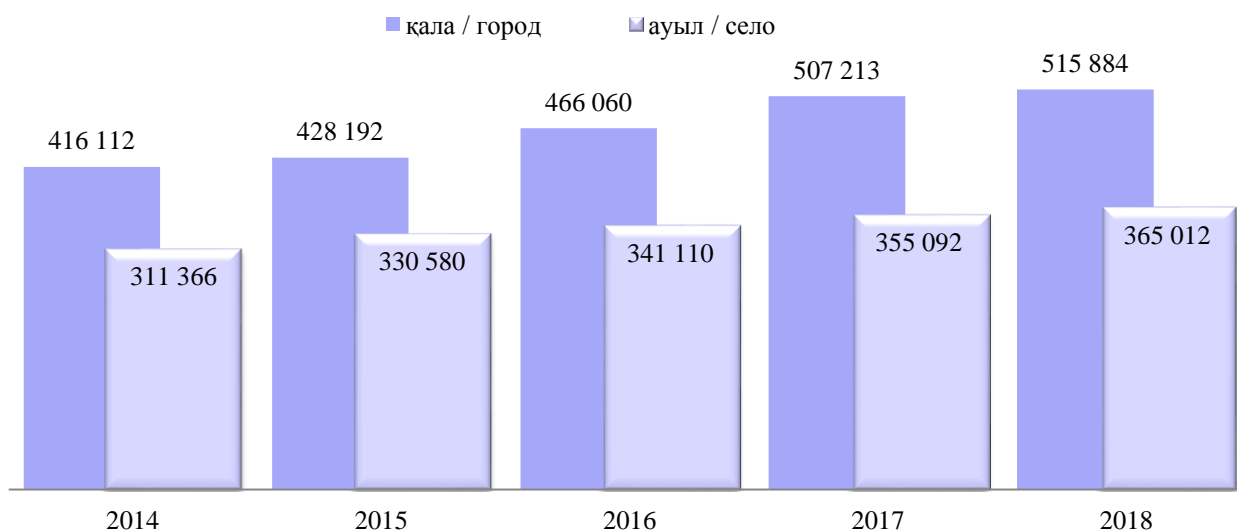
Дереккөз: ҰБДҚ деректері

Источник: данные НОБД

2.1.12 Мектепке дейінгі тәрбие мен оқыту ұйымдарындағы балалар санының динамикасы / қала, ауыл Динамика численности детей организаций дошкольного воспитания и обучения / город, село

адам

человек



Дереккөз: ҰБДҚ деректері

Источник: данные НОБД

2.1.13 Мектепке дейінгі тәрбие мен оқыту ұйымдарының желісі және контингенті / оқу нысаны Сеть и контингент организаций дошкольного воспитания и обучения/ форма собственности

бірлік /единиц

адам /человек

| Аймақ / Регион | барлық МҰ/ всего ДО | ондағы балалар / в них детей | оның ішінде / из них | | | | | | | |
|-------------------------------|------------------------|---------------------------------|----------------------------------|---------------------------------|------------------------------------|---------------------------------|---------------------------------|---------------------------------|------------------------------------|---------------------------------|
| | | | мемлекеттік / государственных | | | | жеке меншік / частных | | | |
| | | | балабақшалар / детских садов | ондағы балалар / в них детей | шағын орталықтар / мини-центров | ондағы балалар / в них детей | балабақшалар / детских садов | ондағы балалар / в них детей | шағын орталықтар / мини-центров | ондағы балалар / в них детей |
| ҚР / РК | 10 314 | 880 896 | 2 870 | 452 776 | 3 695 | 120 767 | 3 289 | 287 958 | 460 | 19 395 |
| Ақмола /Ақмолинская | 606 | 35 942 | 138 | 19 100 | 366 | 7 990 | 94 | 8 525 | 8 | 327 |
| Ақтөбе /Актюбинская | 527 | 48 525 | 233 | 28 499 | 176 | 5 985 | 118 | 14 041 | 0 | 0 |
| Алматы /Алматинская | 1065 | 75 742 | 196 | 27 970 | 394 | 14 598 | 470 | 32 851 | 5 | 323 |
| Атырау / Атырауская | 325 | 33 584 | 145 | 25 880 | 120 | 3 796 | 49 | 3 596 | 11 | 312 |
| БҚО / ЗКО | 507 | 30 369 | 207 | 21 490 | 239 | 5 005 | 55 | 3 574 | 6 | 300 |
| Жамбыл / Жамбылская | 504 | 53 120 | 229 | 33 161 | 146 | 6 723 | 126 | 12 995 | 3 | 241 |
| Қарағанды / Карагандинская | 532 | 52 536 | 184 | 35 267 | 285 | 10 463 | 40 | 4 955 | 23 | 1 851 |
| Қостанай / Костанайская | 602 | 34 376 | 131 | 17 620 | 402 | 9 500 | 58 | 6 415 | 11 | 841 |
| Қызылорда / Қызылординская | 662 | 45 344 | 167 | 16 684 | 95 | 3 247 | 399 | 25 386 | 1 | 27 |
| Маңғыстау / Мангистауская | 273 | 37 943 | 141 | 28 768 | 16 | 792 | 94 | 7 298 | 22 | 1 085 |
| Павлодар / Павлодарская | 421 | 39 011 | 169 | 32 307 | 243 | 5 681 | 7 | 885 | 2 | 138 |
| СҚО / СКО | 498 | 20 062 | 69 | 9 471 | 410 | 8 087 | 12 | 1 840 | 7 | 664 |
| Түркістан / Туркестанская | 1 376 | 142 133 | 287 | 37 386 | 279 | 16 919 | 810 | 87 828 | 0 | 0 |
| ШҚО / ВКО | 790 | 58 453 | 204 | 26 880 | 466 | 17 001 | 110 | 13 600 | 10 | 972 |
| Астана қ. / г. Астана | 377 | 51 104 | 101 | 28 629 | 45 | 4 176 | 230 | 18 259 | 1 | 40 |
| Алматы қ. / г. Алматы | 774 | 67 224 | 181 | 42 117 | 0 | 0 | 315 | 17 923 | 278 | 7 184 |
| Шымкент қ. / г. Шымкент | 475 | 55 428 | 88 | 21 547 | 13 | 804 | 302 | 27 987 | 72 | 5 090 |

Дереккөз: ҰБДҚ деректері

Источник: данные НОБД

2.1.14 Мектепке дейінгі ұйымдардың желісі туралы мәліметтер/ оқыту тілі Сведения о сети дошкольных организаций/ язык обучения

| Аймақ / Регион | барлығы / всего | қазақ тілінде оқытатын / с қазақским языком обучения | орыс тілінде оқытатын / с русским языком обучения | аралас тілде оқытатын / со смешанными языками обучения | басқа тілде оқытатын / с другими языками обучения | оның ішінде / из них | | |
|----------------------------|--------------------|--|---|--|---|--|--|--|
| | | | | | | өзбек тілінде оқытатын / с узбекским языком обучения | ұйғыр тілінде оқытатын / с уйгурским языком обучения | ағылшын тілінде оқытатын / с английским языком обучения |
| ҚР / РК | 10 314 | 6 651 | 1 661 | 1 984 | 18 | 8 | 6 | 4 |
| Ақмола /Акмолинская | 606 | 262 | 188 | 156 | 0 | 0 | 0 | 0 |
| Ақтөбе /Актюбинская | 527 | 415 | 15 | 97 | 0 | 0 | 0 | 0 |
| Алматы /Алматинская | 1065 | 824 | 79 | 156 | 6 | 0 | 6 | 0 |
| Атырау / Атырауская | 325 | 241 | 23 | 61 | 0 | 0 | 0 | 0 |
| БҚО / ЗКО | 507 | 421 | 28 | 58 | 0 | 0 | 0 | 0 |
| Жамбыл / Жамбылская | 504 | 402 | 13 | 89 | 0 | 0 | 0 | 0 |
| Қарағанды / Карагандинская | 532 | 256 | 91 | 185 | 0 | 0 | 0 | 0 |
| Қостанай / Костанайская | 602 | 160 | 323 | 119 | 0 | 0 | 0 | 0 |
| Қызылорда / Кызылординская | 662 | 625 | 5 | 32 | 0 | 0 | 0 | 0 |
| Маңғыстау / Мангистауская | 273 | 215 | 13 | 45 | 0 | 0 | 0 | 0 |
| Павлодар / Павлодарская | 421 | 255 | 42 | 124 | 0 | 0 | 0 | 0 |
| СҚО / СКО | 498 | 139 | 300 | 59 | 0 | 0 | 0 | 0 |
| Түркістан / Туркестанская | 1 376 | 1 186 | 13 | 169 | 8 | 8 | 0 | 0 |
| ШҚО / ВКО | 790 | 481 | 162 | 147 | 0 | 0 | 0 | 0 |
| Астана қ. / г. Астана | 377 | 199 | 34 | 144 | 0 | 0 | 0 | 0 |
| Алматы қ. / г. Алматы | 774 | 258 | 318 | 194 | 4 | 0 | 0 | 4 |
| Шымкент қ. / г. Шымкент | 475 | 312 | 14 | 149 | 0 | 0 | 0 | 0 |

Дереккөз: ҰБДҚ деректері
Источник: данные НОБД

2.1.15 Мектепке дейінгі ұйымдардың контингенті/ оқыту тілі Контингент дошкольных организаций/ язык обучения

адам

человек

| Аймақ / Регион | барлығы / всего | қазақ тілінде оқытатын / с қазақским языком обучения | орыс тілінде оқытатын / с русским языком обучения | аралас тілде оқытатын / со смешанными языками обучения | басқа тілде оқытатын / с другими языками обучения | оның ішінде / из них | | |
|----------------------------|--------------------|--|---|--|---|--|--|--|
| | | | | | | өзбек тілінде оқытатын / с узбекским языком обучения | ұйғыр тілінде оқытатын / с уйгурским языком обучения | ағылшын тілінде оқытатын / с английским языком обучения |
| ҚР / РК | 880 896 | 482 289 | 75 936 | 321 443 | 1 228 | 890 | 215 | 123 |
| Ақмола / Ақмолинская | 35 942 | 13 070 | 4 798 | 18 074 | 0 | 0 | 0 | 0 |
| Ақтөбе / Ақтөбинская | 48 525 | 27 209 | 360 | 20 956 | 0 | 0 | 0 | 0 |
| Алматы / Алматинская | 75 742 | 48 926 | 4 583 | 22 018 | 215 | 0 | 215 | 0 |
| Атырау / Атырауская | 33 584 | 19 879 | 861 | 12 844 | 0 | 0 | 0 | 0 |
| БҚО / ЗКО | 30 369 | 19 581 | 1 113 | 9 675 | 0 | 0 | 0 | 0 |
| Жамбыл / Жамбылская | 53 120 | 33 229 | 1 313 | 18 578 | 0 | 0 | 0 | 0 |
| Қарағанды / Карагандинская | 52 536 | 13 533 | 6 125 | 32 878 | 0 | 0 | 0 | 0 |
| Қостанай / Костанайская | 34 376 | 7 029 | 13 591 | 13 756 | 0 | 0 | 0 | 0 |
| Қызылорда / Кызылординская | 45 344 | 40 299 | 337 | 4 708 | 0 | 0 | 0 | 0 |
| Маңғыстау / Мангистауская | 37 943 | 27 175 | 1 235 | 9 533 | 0 | 0 | 0 | 0 |
| Павлодар / Павлодарская | 39 011 | 13 804 | 2 530 | 22 677 | 0 | 0 | 0 | 0 |
| СҚО / СКО | 20 062 | 3 145 | 9 393 | 7 524 | 0 | 0 | 0 | 0 |
| Түркістан / Туркестанская | 142 133 | 112 153 | 1 536 | 27 554 | 890 | 890 | 0 | 0 |
| ШҚО / ВКО | 58 453 | 25 282 | 9 891 | 23 280 | 0 | 0 | 0 | 0 |
| Астана қ. / г. Астана | 51 104 | 24 885 | 1 977 | 24 242 | 0 | 0 | 0 | 0 |
| Алматы қ. / г. Алматы | 67 224 | 24 731 | 15 267 | 27 103 | 123 | 0 | 0 | 123 |
| Шымкент қ. / г. Шымкент | 55 428 | 28 359 | 1 026 | 26 043 | 0 | 0 | 0 | 0 |

Дереккөз: ҰБДҚ деректері

Источник: данные НОБД

2.1.16 Жеке меншік мектепке дейінгі тәрбие мен оқыту ұйымдарының желісі және контингенті

Сеть и контингент частных дошкольных организаций

бірлік / единица

адам / человек

| Аймақ / Регион | барлық балабақшалардың саны / всего детских садов | оның ішінде жеке меншік МҰ / из них частных ДО | ондағы балалар / в них детей | | оның ішінде жеке меншік балабақшалар , бірлік / в том числе частных детских садов, ед, | ондағы балалар саны, адам / в них детей, чел. | | оның ішінде жеке меншік шағын орталықтар, бірлік / том числе частных мини-центров, ед, | ондағы балалар саны, адам / в них детей, чел. | |
|----------------------------|---|--|--|---|--|---|---|--|---|---|
| | | | 1 жастан 3 жасқа дейін / от 1 до 3-х лет | 3 жастан 6 жасқа дейін / от 3-х до 6-ти лет | | 1 жастан 3 жасқа дейін / от 1 до 3-х лет | 3 жастан 6 жасқа дейін / от 3-х до 6-ти лет | | 1 жастан 3 жасқа дейін / от 1 до 3-х лет | 3 жастан 6 жасқа дейін / от 3-х до 6-ти лет |
| ҚР / РК | 10 314 | 3 749 | 47 335 | 260 018 | 3 289 | 45 542 | 242 416 | 460 | 1 793 | 17 602 |
| Ақмола / Акмолинская | 606 | 102 | 685 | 8 167 | 94 | 623 | 7 902 | 8 | 62 | 265 |
| Ақтөбе / Актюбинская | 527 | 118 | 978 | 13 063 | 118 | 978 | 13 063 | 0 | 0 | 0 |
| Алматы / Алматинская | 1 065 | 475 | 5 905 | 27 269 | 470 | 5 865 | 26 986 | 5 | 40 | 283 |
| Атырау / Атырауская | 325 | 60 | 620 | 3 288 | 49 | 589 | 3 007 | 11 | 31 | 281 |
| БҚО / ЗКО | 507 | 61 | 1 786 | 2 088 | 55 | 1 700 | 1 874 | 6 | 86 | 214 |
| Жамбыл / Жамбылская | 504 | 129 | 3 830 | 9 406 | 126 | 3 779 | 9 216 | 3 | 51 | 190 |
| Қарағанды / Карагандинская | 532 | 63 | 707 | 6 099 | 40 | 520 | 4 435 | 23 | 187 | 1 664 |
| Қостанай / Костанайская | 602 | 69 | 1 104 | 6 152 | 58 | 1 011 | 5 404 | 11 | 93 | 748 |
| Қызылорда / Кызылординская | 662 | 400 | 290 | 25 123 | 399 | 290 | 25 096 | 1 | 0 | 27 |
| Маңғыстау / Мангистауская | 273 | 116 | 749 | 7 634 | 94 | 616 | 6 682 | 22 | 133 | 952 |
| Павлодар / Павлодарская | 421 | 9 | 703 | 320 | 7 | 590 | 295 | 2 | 113 | 25 |
| СҚО / СКО | 498 | 19 | 368 | 2 136 | 12 | 273 | 1 567 | 7 | 95 | 569 |
| Түркістан / Туркестанская | 1 376 | 810 | 21 159 | 66 669 | 810 | 21 159 | 66 669 | 0 | 0 | 0 |
| ШҚО / ВКО | 790 | 120 | 3 423 | 11 149 | 110 | 3 190 | 10 410 | 10 | 233 | 739 |
| Астана қ. / г. Астана | 377 | 231 | 2 184 | 16 115 | 230 | 2 184 | 16 075 | 1 | 0 | 40 |
| Алматы қ. / г. Алматы | 774 | 593 | 1 464 | 23 643 | 315 | 962 | 16 961 | 278 | 502 | 6 682 |
| Шымкент қ. / г. Шымкент | 475 | 374 | 1 380 | 31 697 | 302 | 1 213 | 26 774 | 72 | 167 | 4 923 |

Дереккөз: ҰБДҚ деректері
Источник: данные НОБД

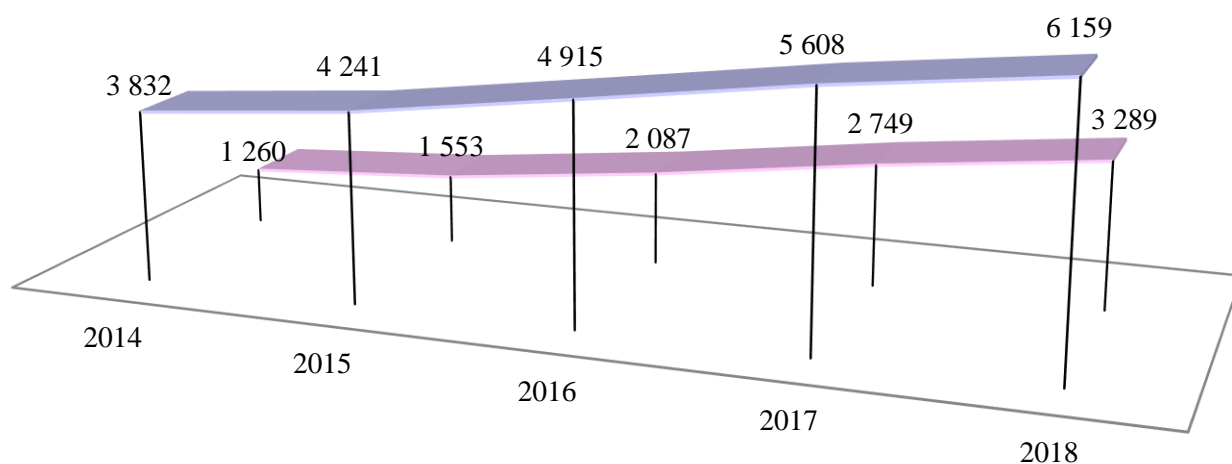
2.1.17 Балабақшалар желісінің динамикасы

Динамика сети детских садов

бірлік

единиц

- барлық балабақшалардың саны / всего детских садов
- оның ішінде жекеменшік балабақшалар / из них частных детских садов



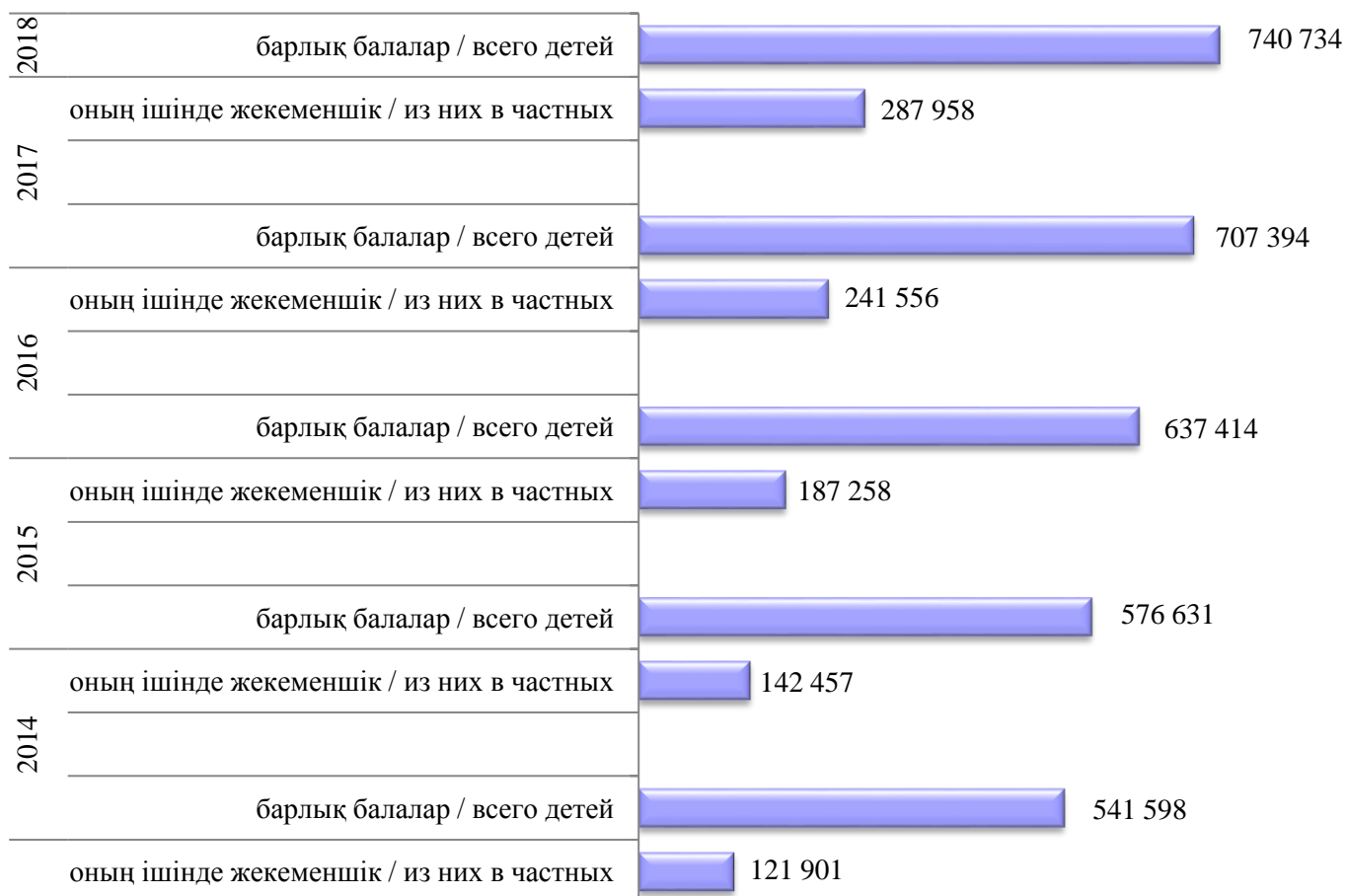
Дереккөз: ҰБДҚ деректері
Источник: данные НОБД

2.1.18 Балабақшалардағы балалар санының динамикасы

Динамика численности детей в детских садах

адам

человек



Дереккөз: ҰБДҚ деректері
Источник: данные НОБД

2.1.19 Шағын орталықтардың желісі және контингенті Сеть и контингент мини-центров

бірлік / единиц

адам / человек

| Аймақ / Регион | барлық шағын орталықтар / всего мини-центров | оның ішінде / из них | | шағын орталықтар / мини-центры | | | | | | | |
|----------------------------|--|----------------------|--------------|--|------------------------------|------------------------|------------------------------|--|------------------------------|-----------------------|------------------------------|
| | | қала / город | ауыл / село | мектепке дейінгі ұйымдарда / в дошкольных организациях | ондағы балалар / в них детей | мектептерде / в школах | ондағы балалар / в них детей | басқа ұйымдардың жанында при других организациях | ондағы балалар / в них детей | жеке меншік / частные | ондағы балалар / в них детей |
| ҚР / РК | 4 155 | 919 | 3 236 | 129 | 7 504 | 3 623 | 116 190 | 25 | 474 | 378 | 15 994 |
| Ақмола / Акмолинская | 374 | 29 | 345 | 1 | 30 | 364 | 7 910 | 2 | 80 | 7 | 297 |
| Ақтөбе / Актюбинская | 176 | 25 | 151 | 3 | 68 | 172 | 5 907 | 1 | 10 | 5 | 323 |
| Алматы / Алматинская | 399 | 34 | 365 | 0 | 0 | 394 | 14 598 | 0 | 0 | 0 | 0 |
| Атырау / Атырауская | 131 | 33 | 98 | 3 | 77 | 118 | 3 732 | 0 | 0 | 10 | 299 |
| БҚО / ЗКО | 245 | 35 | 210 | 8 | 125 | 232 | 5 010 | 0 | 0 | 5 | 170 |
| Жамбыл / Жамбылская | 149 | 34 | 115 | 4 | 164 | 144 | 6 660 | 0 | 0 | 1 | 140 |
| Қарағанды / Карагандинская | 308 | 88 | 220 | 2 | 42 | 284 | 10 562 | 3 | 184 | 19 | 1 526 |
| Қостанай / Костанайская | 413 | 49 | 364 | 0 | 0 | 399 | 9 426 | 4 | 118 | 10 | 797 |
| Қызылорда / Кызылординская | 96 | 5 | 91 | 0 | 0 | 95 | 3 247 | 0 | 0 | 1 | 27 |
| Маңғыстау / Мангистауская | 38 | 24 | 14 | 2 | 105 | 16 | 732 | 0 | 0 | 20 | 1 040 |
| Павлодар / Павлодарская | 245 | 23 | 222 | 0 | 0 | 242 | 5 676 | 0 | 0 | 3 | 143 |
| СҚО / СКО | 417 | 26 | 391 | 0 | 0 | 408 | 8 065 | 0 | 0 | 9 | 686 |
| Түркістан / Туркестанская | 279 | 37 | 242 | 1 | 22 | 278 | 16 897 | 0 | 0 | 0 | 0 |
| ШҚО / ВКО | 476 | 68 | 408 | 6 | 677 | 464 | 16 964 | 0 | 0 | 6 | 332 |
| Астана қ. / г. Астана | 46 | 46 | 0 | 54 | 2 018 | 0 | 0 | 0 | 0 | 209 | 5 084 |
| Алматы қ. / г. Алматы | 278 | 278 | 0 | 45 | 4 176 | 0 | 0 | 15 | 82 | 1 | 40 |
| Шымкент қ. / г. Шымкент | 85 | 85 | 0 | 0 | 0 | 13 | 804 | 0 | 0 | 72 | 5 090 |

Дереккөз: ҰБДҚ деректері
Источник: данные НОБД

2.1.20 Толық күн қатысуымен шағын орталықтардың саны Количество мини-центров с полным днем пребывания

бірлік /единиц

адам / человек

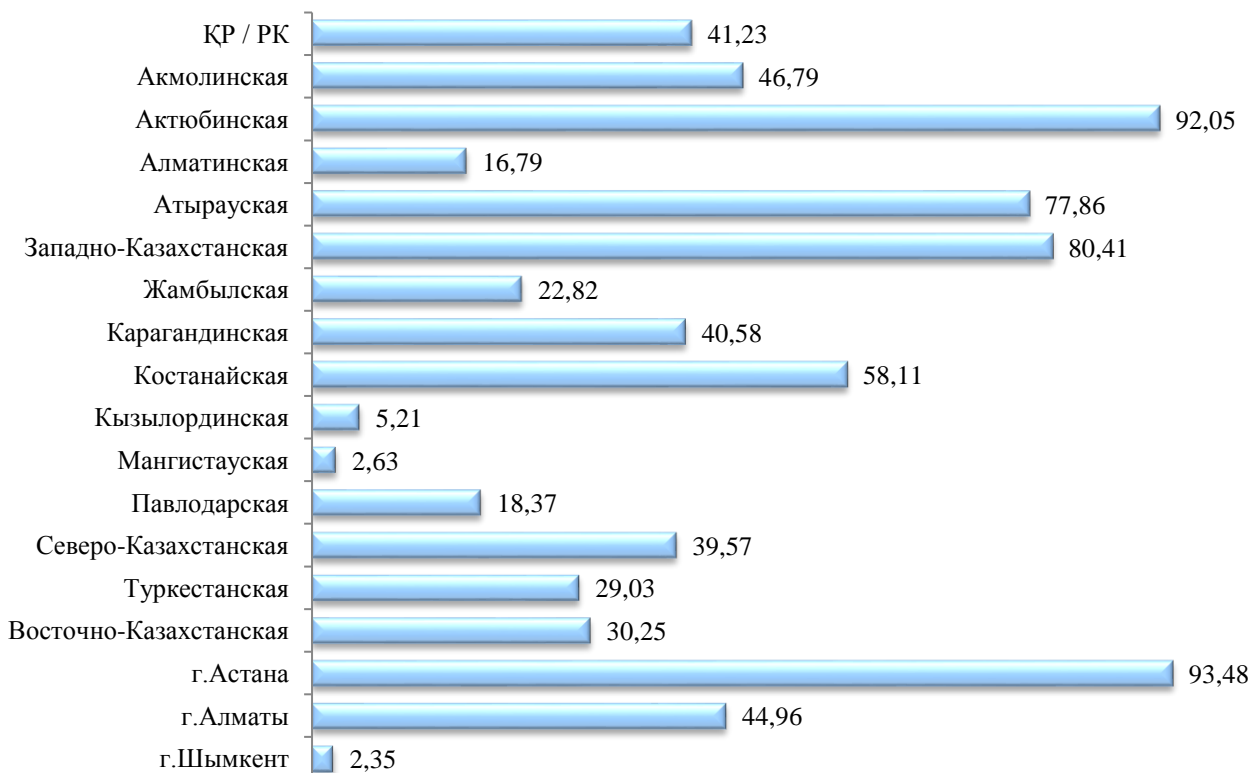
| Аймақ / Регион | барлық шағын орталықтар / всего мини-центров | оның ішінде толық күн қатысуымен / из них с полным днем пребывания | | | | | |
|----------------------------|---|---|-----------------|----------------|---|-----------------|----------------|
| | | барлығы / всего | қала / город | ауыл / село | оның ішінде балалар / в них детей | қала / город | ауыл / село |
| ҚР / РК | 4 155 | 2 442 | 636 | 1 806 | 97 300 | 34 270 | 63 030 |
| Ақмола /Ақмолинская | 374 | 199 | 24 | 175 | 5 313 | 995 | 4 318 |
| Ақтөбе /Актюбинская | 176 | 14 | 3 | 11 | 418 | 140 | 278 |
| Алматы /Алматинская | 399 | 332 | 32 | 300 | 13 120 | 1 497 | 11 623 |
| Атырау / Атырауская | 131 | 29 | 10 | 19 | 822 | 286 | 536 |
| БҚО / ЗКО | 245 | 48 | 35 | 13 | 2 006 | 1 521 | 485 |
| Жамбыл / Жамбылская | 149 | 115 | 34 | 81 | 5 572 | 1 953 | 3 619 |
| Қарағанды / Карагандинская | 308 | 183 | 79 | 104 | 9 195 | 5 118 | 4 077 |
| Қостанай / Костанайская | 413 | 173 | 26 | 147 | 5 670 | 1 357 | 4 313 |
| Қызылорда / Кызылординская | 96 | 91 | 5 | 86 | 3 106 | 369 | 2 737 |
| Маңғыстау / Мангистауская | 38 | 37 | 24 | 13 | 1 852 | 1 176 | 676 |
| Павлодар / Павлодарская | 245 | 200 | 22 | 178 | 5 346 | 1 287 | 4 059 |
| СҚО / СКО | 417 | 252 | 24 | 228 | 6 955 | 1 481 | 5 474 |
| Түркістан / Туркестанская | 279 | 198 | 20 | 178 | 12 245 | 2 359 | 9 886 |
| ШҚО / ВКО | 476 | 332 | 59 | 273 | 14 684 | 3 735 | 10 949 |
| Астана қ. / г. Астана | 46 | 3 | 3 | 0 | 103 | 103 | 0 |
| Алматы қ. / г. Алматы | 278 | 153 | 153 | 0 | 5 102 | 5 102 | 0 |
| Шымкент қ. / г. Шымкент | 85 | 83 | 83 | 0 | 5 791 | 5 791 | 0 |

Дереккөз: ҰБДҚ деректері
Источник: данные НОБД

2.1.21 Қысқа мерзімді күн қатысуымен шағын орталықтардың үлесі Доля мини-центров с кратковременным днем пребывания

пайыз

процент

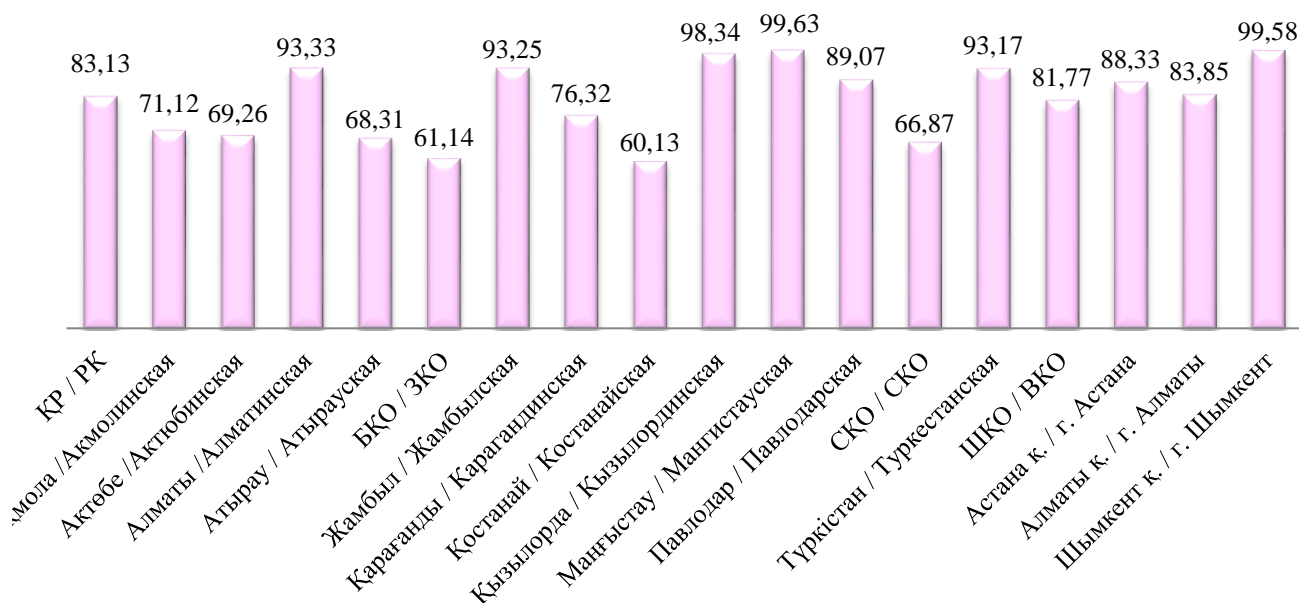


Дереккөз: ҰБДҚ деректері
Источник: данные НОБД

2.1.22 Толық күн қатысуымен мектепке дейінгі ұйымдардың үлесі Доля дошкольных организаций с полным днем пребывания

пайыз

процент



Дереккөз: ҰБДҚ деректері
Источник: данные НОБД

2.1.23 Балабақшалардағы балалар контингенті / жасы және гендер Контингент детей в детских садах / возраст и гендер

адам

человек

| Аймақ / Регион | МҰ 0-7 жасқа дейінгі барлық балалар / всего детей от 0 до 7 лет в ДО | оның ішінде қыздар / из них девочек | балабақшадағы 0-4 жастағы балалар / всего детей в детских садах от 0 до 4 лет | | 0-1 жасқа дейінгі / от 0 до 1 года | | 1-2 жасқа дейінгі / от 1 до 2 года | | екі жастағы / двухлетних | | үш жастағы / трехлетних | | төрт жастағы / четырехлетних | |
|----------------------------|--|-------------------------------------|---|-------------------------------------|------------------------------------|-------------------------------------|------------------------------------|-------------------------------------|------------------------------|-------------------------------------|------------------------------|-------------------------------------|------------------------------|-------------------------------------|
| | | | барлық балалар / всего детей | оның ішінде қыздар / из них девочек | барлық балалар / всего детей | оның ішінде қыздар / из них девочек | барлық балалар / всего детей | оның ішінде қыздар / из них девочек | барлық балалар / всего детей | оның ішінде қыздар / из них девочек | барлық балалар / всего детей | оның ішінде қыздар / из них девочек | барлық балалар / всего детей | оның ішінде қыздар / из них девочек |
| ҚР / РК | 880 896 | 432 405 | 549 871 | 272 197 | 1 176 | 583 | 18 144 | 9 049 | 90 571 | 44 502 | 202 886 | 100 605 | 237 094 | 117 458 |
| Ақмола /Ақмолинская | 35 942 | 17 574 | 18 013 | 8 897 | 30 | 13 | 228 | 122 | 2 148 | 1 046 | 6 721 | 3 327 | 8 886 | 4 389 |
| Ақтөбе /Актюбинская | 48 525 | 23 463 | 31 399 | 15 309 | 4 | 3 | 1 072 | 564 | 4 178 | 2 020 | 12 515 | 6 125 | 13 630 | 6 597 |
| Алматы /Алматинская | 75 742 | 37 224 | 46 714 | 23 127 | 156 | 81 | 1 480 | 728 | 8 733 | 4 323 | 16 684 | 8 281 | 19 661 | 9 714 |
| Атырау / Атырауская | 33 584 | 16 444 | 24 996 | 12 247 | 9 | 4 | 842 | 417 | 4 864 | 2 413 | 9 540 | 4 672 | 9 741 | 4 741 |
| БҚО / ЗКО | 30 369 | 14 847 | 22 214 | 10 890 | 0 | 0 | 730 | 373 | 4 826 | 2 315 | 7 989 | 3 922 | 8 669 | 4 280 |
| Жамбыл / Жамбылская | 53 120 | 26 062 | 37 816 | 18 646 | 105 | 46 | 1 688 | 836 | 8 338 | 4 030 | 13 297 | 6 564 | 14 388 | 7 170 |
| Қарағанды / Карагандинская | 52 536 | 25 658 | 28 548 | 14 038 | 25 | 12 | 438 | 218 | 3 842 | 1 900 | 11 027 | 5 487 | 13 216 | 6 421 |
| Қостанай / Костанайская | 34 376 | 16 882 | 17 252 | 8 507 | 8 | 2 | 333 | 147 | 3 712 | 1 817 | 6 416 | 3 156 | 6 783 | 3 385 |
| Қызылорда / Кызылординская | 45 344 | 22 288 | 32 468 | 16 060 | 27 | 14 | 757 | 383 | 2 958 | 1 428 | 12 451 | 6 136 | 16 275 | 8 099 |
| Маңғыстау / Мангистауская | 37 943 | 18 738 | 27 054 | 13 522 | 52 | 25 | 205 | 102 | 2 196 | 1 106 | 10 658 | 5 292 | 13 943 | 6 997 |
| Павлодар / Павлодарская | 39 011 | 18 937 | 21 242 | 10 468 | 2 | 1 | 388 | 185 | 4 071 | 2 016 | 8 011 | 3 961 | 8 770 | 4 305 |
| СҚО / СКО | 20 062 | 9 805 | 7 630 | 3 741 | 14 | 6 | 166 | 83 | 1 059 | 527 | 3 015 | 1 489 | 3 376 | 1 636 |
| Түркістан / Туркестанская | 142 133 | 70 643 | 102 960 | 51 360 | 266 | 136 | 8 198 | 4 108 | 21 008 | 10 356 | 35 368 | 17 712 | 38 120 | 19 048 |
| ШҚО / ВКО | 58453 | 28666 | 31 079 | 15 404 | 30 | 13 | 945 | 445 | 6 438 | 3 141 | 11 238 | 5 622 | 12 428 | 6 183 |
| Астана қ. / г. Астана | 51 104 | 25 360 | 29 188 | 14 726 | 166 | 84 | 216 | 110 | 3 298 | 1 714 | 11 466 | 5 811 | 14 042 | 7 007 |
| Алматы қ. / г. Алматы | 67 224 | 32 703 | 36 897 | 18 195 | 132 | 61 | 79 | 34 | 4 828 | 2 358 | 13 688 | 6 716 | 18 170 | 9 026 |
| Шымкент қ. / г. Шымкент | 55 428 | 27 111 | 34 401 | 17 060 | 150 | 82 | 379 | 194 | 4 074 | 1 992 | 12 802 | 6 332 | 16 996 | 8 460 |

Дереккөз: ҰБДҚ деректері
Источник: данные НОБД

2.1.24 Шағын орталықтардағы балалардың контингенті / жасы және гендер

Контингент детей в мини-центрах / возраст и гендер

адам

человек

| Аймақ / Регион | шағын орталықтардағы 0-4 жасқа дейінгі барлық балалар / всего детей в мини-центрах от 0 до 4 лет | оның ішінде қыздар / из них девочек | 0-1 жасқа дейінгі / от 0 до 1 года | | 1-2 жасқа дейінгі / от 1 до 2 года | | екі жастағы / двухлетних | | үш жастағы / трехлетних | | төрт жастағы / четырехлетних | |
|----------------------------|--|-------------------------------------|------------------------------------|-------------------------------------|------------------------------------|-------------------------------------|------------------------------|-------------------------------------|------------------------------|-------------------------------------|------------------------------|-------------------------------------|
| | | | барлық балалар / всего детей | оның ішінде қыздар / из них девочек | барлық балалар / всего детей | оның ішінде қыздар / из них девочек | барлық балалар / всего детей | оның ішінде қыздар / из них девочек | барлық балалар / всего детей | оның ішінде қыздар / из них девочек | барлық балалар / всего детей | оның ішінде қыздар / из них девочек |
| ҚР / РК | 106 251 | 52 932 | 278 | 131 | 4 505 | 2 219 | 16 803 | 8 308 | 36 450 | 18 307 | 48 215 | 23 967 |
| Ақмола /Ақмолинская | 6 433 | 3 217 | 2 | 2 | 159 | 78 | 1 077 | 552 | 2 338 | 1 183 | 2 857 | 1 402 |
| Ақтөбе /Актюбинская | 5 491 | 2 717 | 1 | 0 | 365 | 164 | 1 276 | 656 | 1 714 | 833 | 2 135 | 1 064 |
| Алматы /Алматинская | 12 657 | 6 361 | 61 | 30 | 326 | 160 | 1 912 | 967 | 4 433 | 2 262 | 5 925 | 2 942 |
| Атырау / Атырауская | 3 490 | 1 790 | 3 | 3 | 6 | 5 | 29 | 13 | 724 | 367 | 2 728 | 1 402 |
| БҚО / ЗКО | 4 902 | 2 483 | 0 | 0 | 238 | 114 | 966 | 496 | 1 606 | 825 | 2 092 | 1 048 |
| Жамбыл / Жамбылская | 6 039 | 3 001 | 20 | 11 | 192 | 83 | 1 019 | 489 | 2 172 | 1 068 | 2 636 | 1 350 |
| Қарағанды / Карагандинская | 10 179 | 5 042 | 56 | 27 | 421 | 225 | 1 619 | 764 | 3 659 | 1 817 | 4 424 | 2 209 |
| Қостанай / Костанайская | 8 020 | 3 989 | 15 | 6 | 364 | 160 | 1 554 | 759 | 2 736 | 1 368 | 3 351 | 1 696 |
| Қызылорда / Кызылординская | 2 762 | 1 384 | 3 | 2 | 14 | 7 | 117 | 55 | 1 089 | 548 | 1 539 | 772 |
| Маңғыстау / Мангистауская | 1 445 | 730 | 2 | 0 | 18 | 8 | 133 | 64 | 538 | 264 | 754 | 394 |
| Павлодар / Павлодарская | 3 968 | 1 972 | 1 | 1 | 160 | 87 | 920 | 470 | 1 312 | 667 | 1 575 | 747 |
| СҚО / СКО | 6 735 | 3 301 | 10 | 5 | 145 | 80 | 1 189 | 595 | 2 475 | 1 211 | 2 916 | 1 410 |
| Түркістан / Туркестанская | 9 949 | 5 036 | 23 | 13 | 246 | 113 | 1 241 | 617 | 3 651 | 1 837 | 4 788 | 2 456 |
| ШҚО / ВКО | 15 174 | 7 469 | 27 | 10 | 1 762 | 890 | 3 200 | 1 536 | 4 730 | 2 377 | 5 455 | 2 656 |
| Астана қ. / г. Астана | 614 | 310 | 4 | 3 | 0 | 0 | 0 | 0 | 23 | 15 | 587 | 292 |
| Алматы қ. / г. Алматы | 4 350 | 2 151 | 27 | 12 | 71 | 36 | 404 | 207 | 1 676 | 875 | 2 172 | 1 021 |
| Шымкент қ. / г. Шымкент | 4 043 | 1 979 | 23 | 6 | 18 | 9 | 147 | 68 | 1 574 | 790 | 2 281 | 1 106 |

Дереккөз: ҰБДҚ деректері
 Источник: данные НОБД

2.1.25 Балабақшалардың топтары мен шағын орталықтардағы балалардың контингенті / жасы және гендер

Контингент детей в группах детских садов и в мини-центрах / возраст и гендер

| адам | человек | | | | | | | | | | | | | | | |
|----------------------------|--|-------------------------------------|--|-------------------------------------|--|-------------------------------------|--|-------------------------------------|--|-------------------------------------|--|-------------------------------------|--|-------------------------------------|--|-------------------------------------|
| | бес жастағы / пятилетних | | | | алты жастағы / шестилетних | | | | жеті жастағы / семилетних | | | | | | | |
| Аймақ / Регион | балабақшаның мектепке дейінгі топтарындағы 5-7 жастағы барлық балалар / всего детей в дошкольных группах детского сада от 5 до 7 лет | оның ішінде қыздар / из них девочек | мектепке дейінгі шағын орталықтардағы 5-7 жастағы барлық балалар / всего детей в дошкольных мини-центрах от 5 до 7 лет | оның ішінде қыздар / из них девочек | балабақшаның мектепке дейінгі топтарындағы барлық балалар / всего детей в дошкольных группах детского сада | оның ішінде қыздар / из них девочек | мектепке дейінгі шағын орталықтардағы барлық балалар / всего детей в дошкольных мини-центрах | оның ішінде қыздар / из них девочек | балабақшаның мектепке дейінгі топтарындағы барлық балалар / всего детей в дошкольных группах детского сада | оның ішінде қыздар / из них девочек | мектепке дейінгі шағын орталықтардағы барлық балалар / всего детей в дошкольных мини-центрах | оның ішінде қыздар / из них девочек | балабақшаның мектепке дейінгі топтарындағы барлық балалар / всего детей в дошкольных группах | оның ішінде қыздар / из них девочек | мектепке дейінгі шағын орталықтардағы барлық балалар / всего детей в дошкольных мини-центрах | оның ішінде қыздар / из них девочек |
| ҚР / РК | 190 863 | 90 925 | 33 911 | 16 351 | 154 345 | 74 127 | 26 360 | 12 778 | 35 389 | 16 303 | 7 268 | 3 447 | 1 129 | 495 | 283 | 126 |
| Ақмола / Ақмолинская | 9 612 | 4 557 | 1 884 | 903 | 7 472 | 3 546 | 1 686 | 809 | 2 118 | 998 | 192 | 90 | 22 | 13 | 6 | 4 |
| Ақтөбе / Ақтөбинская | 11 141 | 5 212 | 494 | 225 | 8 491 | 4 023 | 478 | 219 | 2 545 | 1 144 | 12 | 5 | 105 | 45 | 4 | 1 |
| Алматы / Алматинская | 14 107 | 6 697 | 2 264 | 1 039 | 12 103 | 5 774 | 2 006 | 935 | 1 915 | 881 | 234 | 93 | 89 | 42 | 24 | 11 |
| Атырау / Атырауская | 4 480 | 2 103 | 618 | 304 | 4 070 | 1 930 | 557 | 268 | 402 | 171 | 59 | 36 | 8 | 2 | 2 | 0 |
| БҚО / ЗКО | 2 850 | 1 293 | 403 | 181 | 2 637 | 1 191 | 378 | 173 | 204 | 96 | 24 | 8 | 9 | 6 | 1 | 0 |
| Жамбыл / Жамбылская | 8 340 | 3 974 | 925 | 441 | 7 434 | 3 554 | 775 | 375 | 857 | 391 | 141 | 63 | 49 | 29 | 9 | 3 |
| Қарағанды / Карагандинская | 11 674 | 5 555 | 2 135 | 1 023 | 10 144 | 4 859 | 1 966 | 942 | 1 506 | 689 | 163 | 79 | 24 | 7 | 6 | 2 |
| Қостанай / Костанайская | 6 783 | 3 279 | 2 321 | 1 107 | 5 541 | 2 691 | 1 980 | 940 | 1 202 | 571 | 328 | 159 | 40 | 17 | 13 | 8 |
| Қызылорда / Кызылординская | 9 602 | 4 599 | 512 | 245 | 8 586 | 4 127 | 481 | 235 | 1 010 | 471 | 30 | 10 | 6 | 1 | 1 | 0 |
| Маңғыстау / Мангистауская | 9 012 | 4 273 | 432 | 213 | 7 589 | 3 603 | 349 | 173 | 1 387 | 654 | 73 | 32 | 36 | 16 | 10 | 8 |
| Павлодар / Павлодарская | 11 950 | 5 661 | 1 851 | 836 | 7 687 | 3 681 | 1 025 | 439 | 4 066 | 1 893 | 798 | 387 | 197 | 87 | 28 | 10 |
| СҚО / СКО | 3 681 | 1 786 | 2 016 | 977 | 2 977 | 1 468 | 1 787 | 874 | 685 | 311 | 219 | 99 | 19 | 7 | 10 | 4 |
| Түркістан / Туркестанская | 22 254 | 10 787 | 6 970 | 3 460 | 20 210 | 9 842 | 4 983 | 2 511 | 1 944 | 898 | 1 952 | 931 | 100 | 47 | 35 | 18 |
| ШҚО / ВКО | 9 401 | 4 466 | 2 799 | 1 327 | 7 620 | 3 648 | 2 571 | 1 224 | 1 705 | 790 | 211 | 93 | 76 | 28 | 17 | 10 |
| Астана қ. / г. Астана | 17 700 | 8 481 | 3 602 | 1 843 | 12 349 | 6 031 | 1 952 | 1 041 | 5 226 | 2 398 | 1 621 | 793 | 125 | 52 | 29 | 9 |
| Алматы қ. / г. Алматы | 23 143 | 10 988 | 2 834 | 1 369 | 16 486 | 7 947 | 1 792 | 878 | 6 506 | 2 975 | 967 | 459 | 151 | 66 | 75 | 32 |
| Шымкент қ. / г. Шымкент | 15 133 | 7 214 | 1 851 | 858 | 12 949 | 6 212 | 1 594 | 742 | 2 111 | 972 | 244 | 110 | 73 | 30 | 13 | 6 |

Дереккөз: ҰБДҚ деректері
 Источник: данные НОБД

2.1.26 Мектептердің мектепалды және бастауыш сыныптарындағы балалар контингенті / жасы және гендер

Контингент детей в предшкольных и начальных классах школ / возраст и гендер

| Аймақ / Регион | адам | | | | | | | | | | | | | | | | человек | |
|----------------------------|---|-------------------------------------|--|-------------------------------------|---|-------------------------------------|--|-------------------------------------|---|-------------------------------------|--|-------------------------------------|---|-------------------------------------|--|-------------------------------------|---------|--|
| | мектептердің мектепалды сыныптарындағы 5-7 жастағы барлық балалар / всего детей в предшкольных классах школ от 5 до 7 лет | оның ішінде қыздар / из них девочек | мектептердің бастауыш сыныптарындағы 5-7 жастағы барлық балалар / всего детей в начальных классах школ от 5 до 7 лет | оның ішінде қыздар / из них девочек | бес жастағы / пятилетних | | | | алты жастағы / шестилетних | | | | жеті жастағы / семилетних | | | | | |
| | | | | | мектептердің мектепалды сыныптарындағы барлық балалар / всего детей в предшкольных классах школ | оның ішінде қыздар / из них девочек | мектептердің бастауыш сыныптарындағы барлық балалар / всего детей в начальных классах школ | оның ішінде қыздар / из них девочек | мектептердің мектепалды сыныптарындағы барлық балалар / всего детей в предшкольных классах школ | оның ішінде қыздар / из них девочек | мектептердің бастауыш сыныптарындағы барлық балалар / всего детей в начальных классах школ | оның ішінде қыздар / из них девочек | мектептердің мектепалды сыныптарындағы барлық балалар / всего детей в предшкольных классах школ | оның ішінде қыздар / из них девочек | мектептердің бастауыш сыныптарындағы барлық балалар / всего детей в начальных классах школ | оның ішінде қыздар / из них девочек | | |
| ҚР / РК | 236 302 | 116 128 | 567 032 | 283 739 | 135 674 | 69 143 | 860 | 509 | 97 692 | 45 746 | 208 429 | 107 292 | 2 936 | 1 239 | 357 743 | 175 938 | | |
| Ақмола /Акмолинская | 9 328 | 4 601 | 19 951 | 10 047 | 3 651 | 1 898 | 29 | 18 | 5 434 | 2 602 | 6 130 | 3 282 | 243 | 101 | 13 792 | 6 747 | | |
| Ақтөбе /Актюбинская | 11 741 | 5 738 | 28 062 | 13 910 | 7 893 | 4 015 | 20 | 10 | 3 776 | 1 694 | 11 077 | 5 586 | 72 | 29 | 16 965 | 8 314 | | |
| Алматы /Алматинская | 33 816 | 16 771 | 73 001 | 36 751 | 20 022 | 10 428 | 207 | 130 | 13 584 | 6 253 | 28 067 | 14 625 | 210 | 90 | 44 727 | 21 996 | | |
| Атырау / Атырауская | 13 653 | 6 828 | 25 663 | 12 851 | 9 629 | 4 887 | 31 | 23 | 3 891 | 1 887 | 10 626 | 5 382 | 133 | 54 | 15 006 | 7 446 | | |
| БҚО / ЗКО | 11 707 | 5 614 | 19 845 | 9 785 | 8 622 | 4 203 | 12 | 6 | 3 060 | 1 403 | 8 575 | 4 268 | 25 | 8 | 11 258 | 5 511 | | |
| Жамбыл / Жамбылская | 18 350 | 8 987 | 41 664 | 20 899 | 12 425 | 6 195 | 67 | 37 | 5 793 | 2 735 | 16 557 | 8 500 | 132 | 57 | 25 040 | 12 362 | | |
| Қарағанды / Карагандинская | 14 521 | 7 098 | 33 420 | 16 930 | 6 970 | 3 645 | 30 | 15 | 7 284 | 3 348 | 11 434 | 5 983 | 267 | 105 | 21 956 | 10 932 | | |
| Қостанай / Костанайская | 9 946 | 4 877 | 15 200 | 7 662 | 3 380 | 1 716 | 12 | 9 | 6 219 | 3 017 | 3 817 | 2 004 | 347 | 144 | 11 371 | 5 649 | | |
| Қызылорда / Кызылординская | 14 076 | 6 976 | 30 469 | 14 994 | 9 254 | 4 618 | 11 | 7 | 4 771 | 2 332 | 12 256 | 6 047 | 51 | 26 | 18 202 | 8 940 | | |
| Маңғыстау / Мангистауская | 11 913 | 5 965 | 29 441 | 14 638 | 9 080 | 4 632 | 30 | 16 | 2 769 | 1 297 | 12 919 | 6 538 | 64 | 36 | 16 492 | 8 084 | | |
| Павлодар / Павлодарская | 4 575 | 2 230 | 15 113 | 7 554 | 1 975 | 1 015 | 12 | 9 | 2 522 | 1 180 | 3 603 | 1 939 | 78 | 35 | 11 498 | 5 606 | | |
| СҚО / СКО | 6 508 | 3 093 | 9 980 | 4 948 | 2 074 | 993 | 10 | 2 | 4 159 | 1 981 | 2 597 | 1 384 | 275 | 119 | 7 373 | 3 562 | | |
| Түркістан / Туркестанская | 37 939 | 18 711 | 83 326 | 41 318 | 21 851 | 11 049 | 157 | 90 | 15 670 | 7 461 | 31 758 | 15 935 | 418 | 201 | 51 411 | 25 293 | | |
| ШҚО / ВКО | 17 808 | 8 598 | 29 128 | 14 702 | 8 149 | 4 202 | 57 | 33 | 9 314 | 4 270 | 9 080 | 4 833 | 345 | 126 | 19 991 | 9 836 | | |
| Астана қ. / г. Астана | 1 548 | 769 | 29 885 | 15 168 | 625 | 333 | 25 | 11 | 888 | 424 | 9 538 | 5 064 | 35 | 12 | 20 322 | 10 093 | | |
| Алматы қ. / г. Алматы | 7 277 | 3 543 | 44 650 | 22 274 | 3 382 | 1 805 | 98 | 64 | 3 746 | 1 686 | 15 114 | 7 982 | 149 | 52 | 29 438 | 14 228 | | |
| Шымкент қ. / г. Шымкент | 11 596 | 5 729 | 38 234 | 19 308 | 6 692 | 3 509 | 52 | 29 | 4 812 | 2 176 | 15 281 | 7 940 | 92 | 44 | 22 901 | 11 339 | | |

Дереккөз: ҰБДҚ деректері
 Источник: данные НОБД

2.1.27 Балалардың ұлттық құрамы туралы мәліметтер Сведения о национальном составе детей

| Аймақ / Регион | мектепке дейінгі ұйымдардағы балалар саны / количество детей в дошкольных организациях | қалалық жерде / в городской местности | ауылдық жерде / в сельской местности | оның ішінде / из них | | | | | | | | |
|----------------------------|--|---------------------------------------|--------------------------------------|--|---------------------------------------|--------------------------------------|-------------------------------------|---------------------------------------|--------------------------------------|---------------------------------------|---------------------------------------|--------------------------------------|
| | | | | қазақ ұлты / казахской национальностью | қалалық жерде / в городской местности | ауылдық жерде / в сельской местности | орыс ұлты / русской национальностью | қалалық жерде / в городской местности | ауылдық жерде / в сельской местности | басқа ұлттар / другой национальностью | қалалық жерде / в городской местности | ауылдық жерде / в сельской местности |
| ҚР / РК | 880 896 | 515 884 | 365 012 | 687 647 | 382 975 | 304 672 | 105 728 | 81 870 | 23 858 | 87 521 | 51 039 | 36 482 |
| Ақмола / Акмолинская | 35 942 | 15 752 | 20 190 | 23 699 | 9 283 | 14 416 | 8 269 | 4 678 | 3 591 | 3 974 | 1 791 | 2 183 |
| Ақтөбе / Актюбинская | 48 525 | 33 780 | 14 745 | 43 361 | 29 612 | 13 749 | 3 246 | 2 727 | 519 | 1 918 | 1 441 | 477 |
| Алматы / Алматинская | 75 742 | 21 675 | 54 067 | 61 715 | 16 459 | 45 256 | 5 847 | 3 012 | 2 835 | 8 180 | 2 204 | 5 976 |
| Атырау / Атырауская | 33 584 | 18 535 | 15 049 | 32 140 | 17 180 | 14 960 | 983 | 933 | 50 | 461 | 422 | 39 |
| БҚО / ЗКО | 30 369 | 17 615 | 12 754 | 25 985 | 14 088 | 11 897 | 3 495 | 2 859 | 636 | 889 | 668 | 221 |
| Жамбыл / Жамбылская | 53 120 | 24 174 | 28 946 | 44 748 | 19 703 | 25 045 | 2 573 | 1 803 | 770 | 5 799 | 2 668 | 3 131 |
| Қарағанды / Карагандинская | 52 536 | 40 753 | 11 783 | 34 188 | 24 641 | 9 547 | 13 194 | 11 615 | 1 579 | 5 154 | 4 497 | 657 |
| Қостанай / Костанайская | 34 376 | 19 883 | 14 493 | 17 914 | 9 996 | 7 918 | 11 038 | 7 103 | 3 935 | 5 424 | 2 784 | 2 640 |
| Қызылорда / Кызылординская | 45 344 | 21 105 | 24 239 | 44 602 | 20 547 | 24 055 | 306 | 242 | 64 | 436 | 316 | 120 |
| Маңғыстау / Мангистауская | 37 943 | 19 909 | 18 034 | 35 820 | 17 859 | 17 961 | 1 286 | 1 261 | 25 | 837 | 789 | 48 |
| Павлодар / Павлодарская | 39 011 | 29 898 | 9 113 | 24 559 | 17 967 | 6 592 | 10 505 | 8 828 | 1 677 | 3 947 | 3 103 | 844 |
| СҚО / СКО | 20 062 | 9 286 | 10 776 | 9 002 | 3 480 | 5 522 | 8 889 | 4 957 | 3 932 | 2 171 | 849 | 1 322 |
| Түркістан / Туркестанская | 142 133 | 35 770 | 106 363 | 116 933 | 29 489 | 87 444 | 857 | 368 | 489 | 24 343 | 5 913 | 18 430 |
| ШҚО / ВКО | 58 453 | 33 993 | 24 460 | 41 974 | 21 664 | 20 310 | 15 174 | 11 418 | 3 756 | 1 305 | 911 | 394 |
| Астана қ. / г. Астана | 51 104 | 51 104 | 0 | 44 215 | 44 215 | 0 | 4 274 | 4 274 | 0 | 2 615 | 2 615 | 0 |
| Алматы қ. / г. Алматы | 67 224 | 67 224 | 0 | 45 410 | 45 410 | 0 | 12 881 | 12 881 | 0 | 8 933 | 8 933 | 0 |
| Шымкент қ. / г. Шымкент | 55 428 | 55 428 | 0 | 41 382 | 41 382 | 0 | 2 911 | 2 911 | 0 | 11 135 | 11 135 | 0 |

Дереккөз: ҰБДҚ деректері
Источник: данные НОБД

2.1.28 Жалпы мақсаттағы мектепке дейінгі ұйымдардағы туберкулезбен уланған балаларға арналған топтар және санаторлық мектепке дейінгі ұйымдардың желісі мен контингенті туралы мәліметтер
Сведения о сети и контингенте санаторных дошкольных организаций и групп для детей с туберкулезной интоксикацией в дошкольных организациях общего назначения

бірлік /единиц

адам / человек

| Аймақ / Регион | санаторлық МҰ саны / количество санаторных ДО | оның ішінде / в них | | санаторлық топтары бар жалпы типті мектепке дейінгі ұйымдардың саны / количество ДО общего типа, имеющих санаторные группы | оның ішінде / в них | |
|----------------------------|---|---------------------|-----------------|--|---------------------|-----------------|
| | | топ / группа | балалар / детей | | топ / группа | балалар / детей |
| ҚР / РК | 68 | 331 | 5 707 | 267 | 385 | 8 158 |
| Ақмола / Акмолинская | 1 | 1 | 15 | 33 | 47 | 817 |
| Ақтөбе / Актюбинская | 6 | 17 | 236 | 17 | 18 | 356 |
| Алматы / Алматинская | 2 | 8 | 120 | 32 | 39 | 821 |
| Атырау / Атырауская | 7 | 27 | 297 | 10 | 13 | 242 |
| БҚО / ЗКО | 1 | 10 | 115 | 9 | 10 | 185 |
| Жамбыл / Жамбылская | 3 | 6 | 237 | 16 | 29 | 716 |
| Қарағанды / Карагандинская | 2 | 13 | 249 | 7 | 19 | 432 |
| Қостанай / Костанайская | 0 | 0 | 0 | 15 | 22 | 400 |
| Қызылорда / Кызылординская | 13 | 64 | 1 026 | 7 | 7 | 170 |
| Маңғыстау / Мангистауская | 7 | 37 | 613 | 8 | 9 | 197 |
| Павлодар / Павлодарская | 5 | 34 | 736 | 11 | 18 | 309 |
| СҚО / СКО | 0 | 0 | 0 | 13 | 19 | 403 |
| Түркістан / Туркестанская | 5 | 16 | 279 | 42 | 73 | 1 773 |
| ШҚО / ВКО | 4 | 28 | 572 | 11 | 18 | 376 |
| Астана қ. / г. Астана | 3 | 24 | 393 | 10 | 14 | 306 |
| Алматы қ. / г. Алматы | 7 | 38 | 685 | 11 | 15 | 334 |
| Шымкент қ. / г. Шымкент | 2 | 8 | 134 | 15 | 15 | 321 |

Дереккөз: ҰБДҚ деректері

Источник: данные НОБД

2.1.29 Арнайы мектепке дейінгі білім беру ұйымдарының желісі мен балаларының контингенті Сеть и контингент детей специальных дошкольных организаций образования

бірлік /единиц

адам /человек

| Аймақ / Регион | арнайы мақсаттағы барлық мектепке дейінгі ұйымдар / дошкольные организации специального назначения | оның ішінде / в них | | арнайы топтары бар, жалпы типтік мектепке дейінгі ұйымдар / дошкольные организации общего типа, имеющие специальные группы | оның ішінде / в них | |
|----------------------------|--|---------------------|-----------------|--|---------------------|-----------------|
| | | топ / группа | балалар / детей | | топ / группа | балалар / детей |
| ҚР / РК | 44 | 325 | 5 016 | 206 | 486 | 9 444 |
| Ақмола / Акмолинская | 0 | 0 | 0 | 19 | 37 | 542 |
| Ақтөбе / Актюбинская | 4 | 39 | 600 | 10 | 22 | 334 |
| Алматы / Алматинская | 0 | 0 | 0 | 15 | 26 | 538 |
| Атырау / Атырауская | 1 | 5 | 122 | 3 | 3 | 49 |
| БҚО / ЗКО | 0 | 0 | 0 | 12 | 22 | 257 |
| Жамбыл / Жамбылская | 0 | 0 | 0 | 15 | 66 | 1 822 |
| Қарағанды / Карагандинская | 1 | 9 | 135 | 23 | 94 | 2 010 |
| Қостанай / Костанайская | 0 | 0 | 0 | 14 | 31 | 424 |
| Қызылорда / Кызылординская | 0 | 0 | 0 | 9 | 27 | 604 |
| Маңғыстау / Мангистауская | 2 | 20 | 317 | 2 | 2 | 33 |
| Павлодар / Павлодарская | 7 | 45 | 679 | 4 | 7 | 106 |
| СҚО / СКО | 0 | 0 | 0 | 9 | 15 | 189 |
| Түркістан / Туркестанская | 5 | 16 | 328 | 29 | 53 | 1 380 |
| ШҚО / ВКО | 6 | 46 | 724 | 13 | 25 | 429 |
| Астана қ. / г. Астана | 2 | 23 | 264 | 21 | 46 | 577 |
| Алматы қ. / г. Алматы | 11 | 78 | 1 169 | 8 | 10 | 150 |
| Шымкент қ. / г. Шымкент | 5 | 44 | 678 | 0 | 0 | 0 |

Дереккөз: ҰБДҚ деректері
Источник: данные НОБД

2.1.30 Ашылған және жабылған мектепке дейінгі ұйымдар туралы мәліметтер Сведения об открытых и закрытых дошкольных организациях

| Аймақ / Регион | МҰ барлығы / всего ДО | ашылған / открытые | жабылған / закрытые |
|----------------------------|-----------------------|--------------------|---------------------|
| ҚР / РК | 10 314 | 788 | 302 |
| Ақмола / Акмолинская | 606 | 20 | 4 |
| Ақтөбе / Актюбинская | 527 | 37 | 45 |
| Алматы / Алматинская | 1065 | 97 | 29 |
| Атырау / Атырауская | 325 | 18 | 10 |
| БҚО / ЗКО | 507 | 26 | 8 |
| Жамбыл / Жамбылская | 504 | 57 | 8 |
| Қарағанды / Карагандинская | 532 | 24 | 6 |
| Қостанай / Костанайская | 602 | 8 | 24 |
| Қызылорда / Кызылординская | 662 | 21 | 18 |
| Маңғыстау / Мангистауская | 273 | 26 | 4 |
| Павлодар / Павлодарская | 421 | 117 | 25 |
| СҚО / СКО | 498 | 3 | 7 |
| Түркістан / Туркестанская | 1 376 | 2 | 24 |
| ШҚО / ВКО | 790 | 19 | 33 |
| Астана қ. / г. Астана | 377 | 51 | 2 |
| Алматы қ. / г. Алматы | 774 | 205 | 48 |
| Шымкент қ. / г. Шымкент | 475 | 57 | 7 |

Дереккөз: ҰБДҚ деректері
Источник: данные НОБД

2.1.31 Балабақшалардан орын алу кезегі туралы мәліметтер

Сведения об очередности на получение мест в детских садах

бірлік /единиц

адам / человек

| Аймақ / Регион | барлық ББ / всего ДС | ББ кезекте тұрған балалардың саны / количество детей, состоящих на очереди в ДС | оның ішінде / из них | | 1-6 жастағы балалар саны/ численность детей в возрасте 1-6 лет | 3-6 жастағы балалар саны/ численность детей в возрасте 3-6 лет |
|----------------------------|-------------------------|---|---|--|--|--|
| | | | қалалық жерде / в городской местности | ауылдық жерде / в сельской местности | | |
| ҚР / РК | 6 159 | 556 154 | 446 895 | 109 259 | 424 139 | 118 384 |
| Ақмола /Акмолинская | 232 | 21 069 | 14 473 | 6 596 | 16 856 | 2 967 |
| Ақтөбе /Актюбинская | 351 | 33 855 | 31 323 | 2 532 | 24 300 | 2 030 |
| Алматы /Алматинская | 666 | 44 494 | 21 334 | 23 160 | 38 375 | 4 680 |
| Атырау / Атырауская | 194 | 39 852 | 35 235 | 4 617 | 27 211 | 7 875 |
| БҚО / ЗКО | 262 | 18 867 | 14 481 | 4 386 | 11 997 | 275 |
| Жамбыл / Жамбылская | 355 | 27 894 | 20 139 | 7 755 | 15 046 | 1 824 |
| Қарағанды / Карагандинская | 224 | 43 282 | 39 901 | 3 381 | 27 718 | 7 626 |
| Қостанай / Костанайская | 189 | 20 044 | 16 632 | 3 412 | 12 044 | 1 887 |
| Қызылорда / Кызылординская | 566 | 17 285 | 10 075 | 7 210 | 17 023 | 0 |
| Маңғыстау / Мангистауская | 235 | 42 620 | 23 392 | 19 228 | 17 102 | 1 443 |
| Павлодар / Павлодарская | 176 | 22 084 | 18 765 | 3 319 | 16 047 | 2 181 |
| СҚО / СКО | 81 | 15 107 | 9 889 | 5 218 | 10 982 | 0 |
| Түркістан / Туркестанская | 1 097 | 22 842 | 8 431 | 14 411 | 22 842 | 8 261 |
| ШҚО / ВКО | 314 | 28 607 | 24 573 | 4 034 | 21 912 | 0 |
| Астана қ. / г. Астана | 331 | 26 475 | 26 475 | 0 | 25 414 | 18 664 |
| Алматы қ. / г. Алматы | 496 | 95 822 | 95 822 | 0 | 86 746 | 48 891 |
| Шымкент қ. / г. Шымкент | 390 | 35 955 | 35 955 | 0 | 32 524 | 9 780 |

Дереккөз: ҰБДҚ деректері
Источник: данные НОБД

2.1.32 Мектепке дейінгі ұйымдардың педагог кадрларының сапалық құрамы / білім деңгейлері Качественный состав педагогических кадров дошкольных организаций / образовательный уровень

| Аймақ / Регион | педагог қызметкерлердің саны / количество педагогических работников | оның ішінде штаттық / из них штатных | оның ішінде / из них | | | | | | | | | | | |
|----------------------------|---|--------------------------------------|---|--------------------------------------|--|--------------------------------------|--|--------------------------------------|---|--------------------------------------|--|--------------------------------------|---|--------------------------------------|
| | | | жоғары білімі бар / с высшим образованием | оның ішінде штаттық / из них штатных | соның ішінде мектепке дейінгі жоғары білімі бар / в том числе с высшим дошкольным образованием | оның ішінде штаттық / из них штатных | техникалық және кәсіптік білімімен / с техническим и профессиональным образованием | оның ішінде штаттық / из них штатных | соның ішінде мектепке дейінгі техникалық және кәсіптік білімімен / в том числе с техническим и профессиональным дошкольным образованием | оның ішінде штаттық / из них штатных | жалпы орта білімі бар / с общим средним образованием | оның ішінде штаттық / из них штатных | соның ішінде педсыныпты аяқтағандар / в том числе окончивших педкласс | оның ішінде штаттық / из них штатных |
| ҚР / РК | 94 838 | 82 789 | 61 198 | 51 894 | 15 541 | 14 717 | 32 004 | 29 461 | 18 120 | 17 399 | 1 636 | 1 434 | 160 | 153 |
| Ақмола / Акмолинская | 3 926 | 3 511 | 2 008 | 1 725 | 290 | 276 | 1 918 | 1 786 | 950 | 929 | 0 | 0 | 0 | 0 |
| Ақтөбе / Актюбинская | 4 341 | 3 966 | 2 176 | 1 908 | 812 | 771 | 2 144 | 2 038 | 1 555 | 1 508 | 21 | 20 | 9 | 9 |
| Алматы / Алматинская | 8 565 | 7 152 | 5 422 | 4 351 | 1 629 | 1 518 | 2 844 | 2 555 | 1 542 | 1 453 | 299 | 246 | 21 | 19 |
| Атырау / Атырауская | 3 224 | 2 977 | 1 872 | 1 684 | 841 | 822 | 1 325 | 1 271 | 949 | 927 | 27 | 22 | 1 | 0 |
| БҚО / ЗКО | 3 950 | 3 221 | 1 990 | 1 468 | 893 | 836 | 1 960 | 1 753 | 1 529 | 1 460 | 0 | 0 | 0 | 0 |
| Жамбыл / Жамбылская | 6 537 | 5 972 | 4 447 | 4 008 | 1 416 | 1391 | 1 949 | 1 837 | 946 | 922 | 141 | 127 | 18 | 18 |
| Қарағанды / Карагандинская | 5 792 | 5 124 | 2 918 | 2 471 | 973 | 923 | 2 811 | 2 602 | 1 873 | 1 824 | 63 | 51 | 14 | 14 |
| Қостанай / Костанайская | 3 768 | 3 259 | 2 059 | 1710 | 376 | 356 | 1 651 | 1 495 | 1 020 | 968 | 58 | 54 | 20 | 20 |
| Қызылорда / Кызылординская | 6 169 | 5 342 | 3 996 | 3 347 | 924 | 861 | 2 091 | 1 920 | 819 | 785 | 82 | 75 | 5 | 5 |
| Маңғыстау / Мангистауская | 3 799 | 3 302 | 1 738 | 1 415 | 446 | 418 | 1 959 | 1 797 | 1 045 | 989 | 102 | 90 | 5 | 4 |
| Павлодар / Павлодарская | 4 591 | 4 044 | 2 594 | 2 163 | 425 | 410 | 1 997 | 1 881 | 1 200 | 1 170 | 0 | 0 | 0 | 0 |
| СҚО / СКО | 2 795 | 2 124 | 1 420 | 953 | 249 | 229 | 1 345 | 1 144 | 691 | 647 | 30 | 27 | 12 | 12 |
| Түркістан / Туркестанская | 14 479 | 12 939 | 11 762 | 10 387 | 2 986 | 2 830 | 2 245 | 2 114 | 916 | 878 | 472 | 438 | 21 | 20 |
| ШҚО / ВКО | 5 768 | 5 134 | 2 911 | 2 521 | 538 | 515 | 2 805 | 2 566 | 1 679 | 1 594 | 52 | 47 | 14 | 14 |
| Астана қ. / г. Астана | 4 326 | 3 557 | 3 108 | 2 477 | 389 | 344 | 1 110 | 995 | 564 | 534 | 108 | 85 | 3 | 3 |
| Алматы қ. / г. Алматы | 6 606 | 5 844 | 5 129 | 4 482 | 1 388 | 1 323 | 1 354 | 1 252 | 670 | 645 | 123 | 110 | 10 | 9 |
| Шымкент қ. / г. Шымкент | 6 202 | 5 321 | 5 648 | 4 824 | 966 | 894 | 496 | 455 | 172 | 166 | 58 | 42 | 7 | 6 |

Дереккөз: ҰБДҚ деректері

Источник: данные НОБД

2.1.33 Соңғы 5 жылдағы мектепке дейінгі ұйымдардың педагог кадрларының сапалық құрамы / білім деңгейлері
Качественный состав педагогических кадров дошкольных организаций за последние 5 лет / образовательный уровень

адам

человек

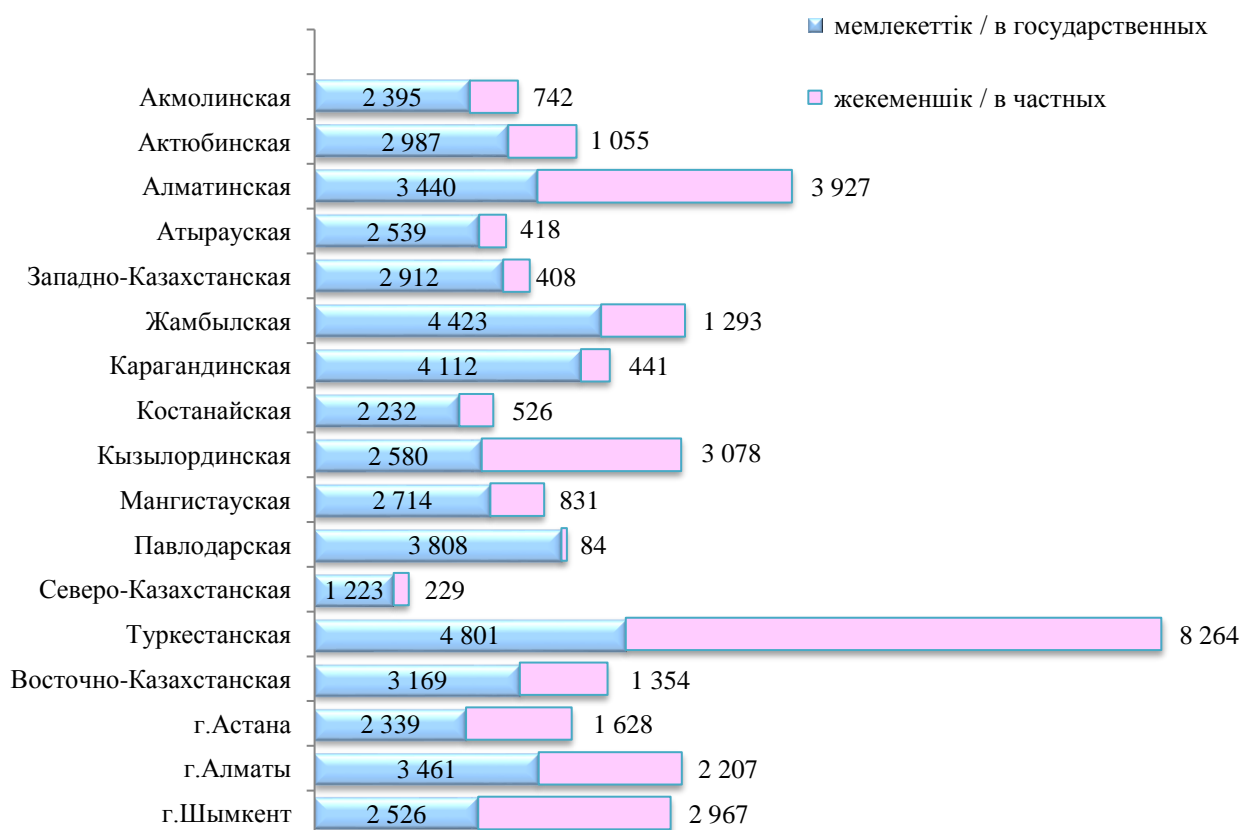


Дереккөз: ҰБДҚ деректері
 Источник: данные НОБД

2.1.34 Мектепке дейінгі ұйымдардың педагог кадрлары/ меншік түрі
Педагогические кадры детских садов / форма собственности

адам

человек

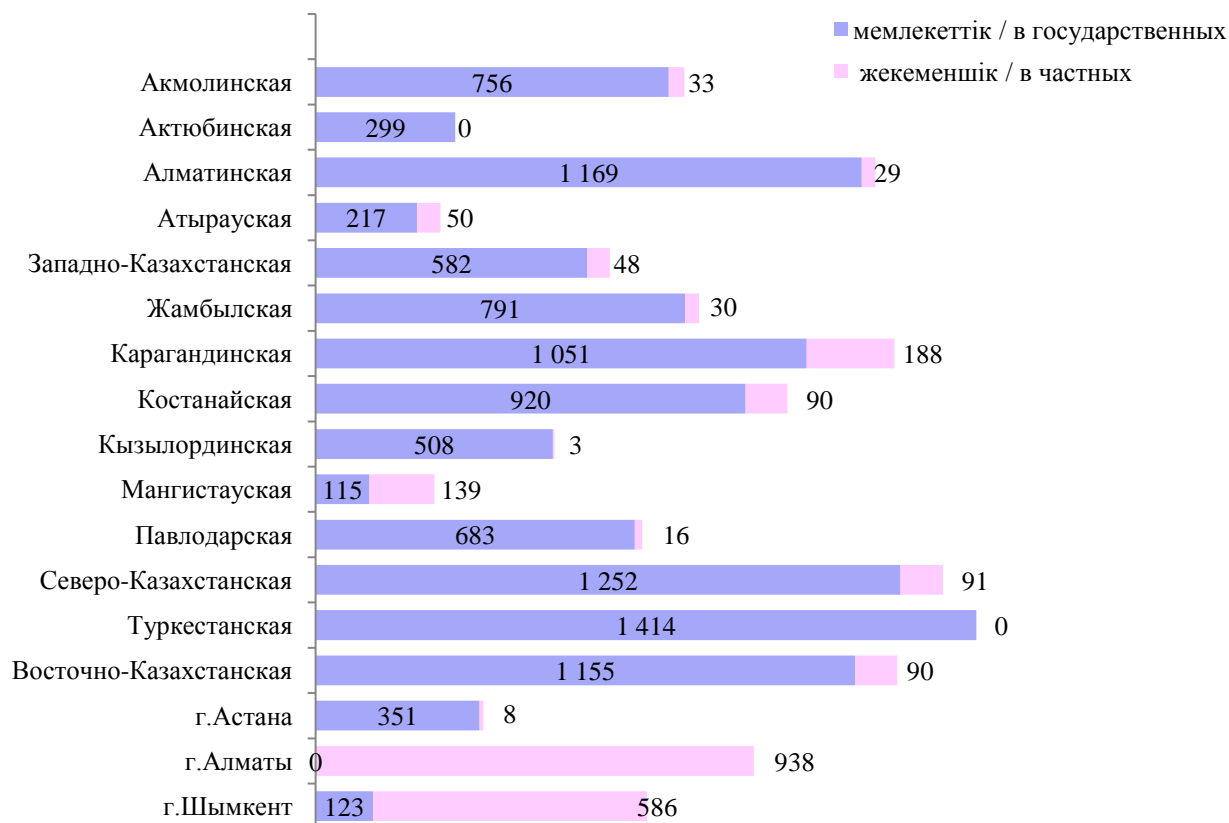


Дереккөз: ҰБДҚ деректері
 Источник: данные НОБД

2.1.35 Шағын орталықтардың педагог кадрлары/ меншік түрі Педагогические кадры мини-центров / форма собственности

адам

человек



Дереккөз: ҰБДҚ деректері

Источник: данные НОБД

2.1.36 Мектепке дейінгі ұйымдардың педагог кадрларының сапалық құрамы / санаты Качественный состав педагогических кадров дошкольных организаций / категория

адам

человек

| Аймақ / Регион | барлық педагогтар / всего педагогов | оның ішінде санаты бойынша / из них по категории | | | |
|-------------------------|--|--|-----------------------|-----------------------|-------------------------------|
| | | жоғары / с высшей | бірінші / с первой | екінші / со второй | санаты жоқ / без категории |
| ҚР / РК | 94 838 | 7 206 | 12 809 | 23 334 | 51 489 |
| Ақмола / Ақмолинская | 3 926 | 207 | 636 | 1 093 | 1 990 |
| Ақтөбе / Ақтөбинская | 4 341 | 284 | 703 | 1 012 | 2 342 |
| Алматы / Алматы | 8 565 | 501 | 960 | 2 305 | 4 799 |
| Атырау / Атырауская | 3 224 | 192 | 586 | 869 | 1 577 |
| БҚО / ЗКО | 3 950 | 218 | 614 | 1 177 | 1 941 |
| Жамбыл / Жамбылская | 6 537 | 531 | 941 | 1 862 | 3 203 |
| Қарағанды / Қарағанды | 5 792 | 704 | 1 001 | 1 627 | 2 460 |
| Қостанай / Қостанайская | 3 768 | 304 | 675 | 926 | 1 863 |
| Қызылорда / Қызылорда | 6 169 | 209 | 917 | 1 417 | 3 626 |
| Маңғыстау / Маңғыстау | 3 799 | 360 | 468 | 716 | 2 255 |
| Павлодар / Павлодарская | 4 591 | 544 | 949 | 1 318 | 1 780 |
| СҚО / СКО | 2 795 | 198 | 505 | 900 | 1 192 |
| Түркістан / Түркістан | 14 479 | 437 | 1 000 | 2 635 | 10 407 |
| ШҚО / ВКО | 5 768 | 407 | 766 | 1 637 | 2 958 |
| Астана қ. / г. Астана | 4 326 | 482 | 408 | 901 | 2 535 |
| Алматы қ. / г. Алматы | 6 606 | 988 | 975 | 1 405 | 3 238 |
| Шымкент қ. / г. Шымкент | 6 202 | 640 | 705 | 1 534 | 3 323 |

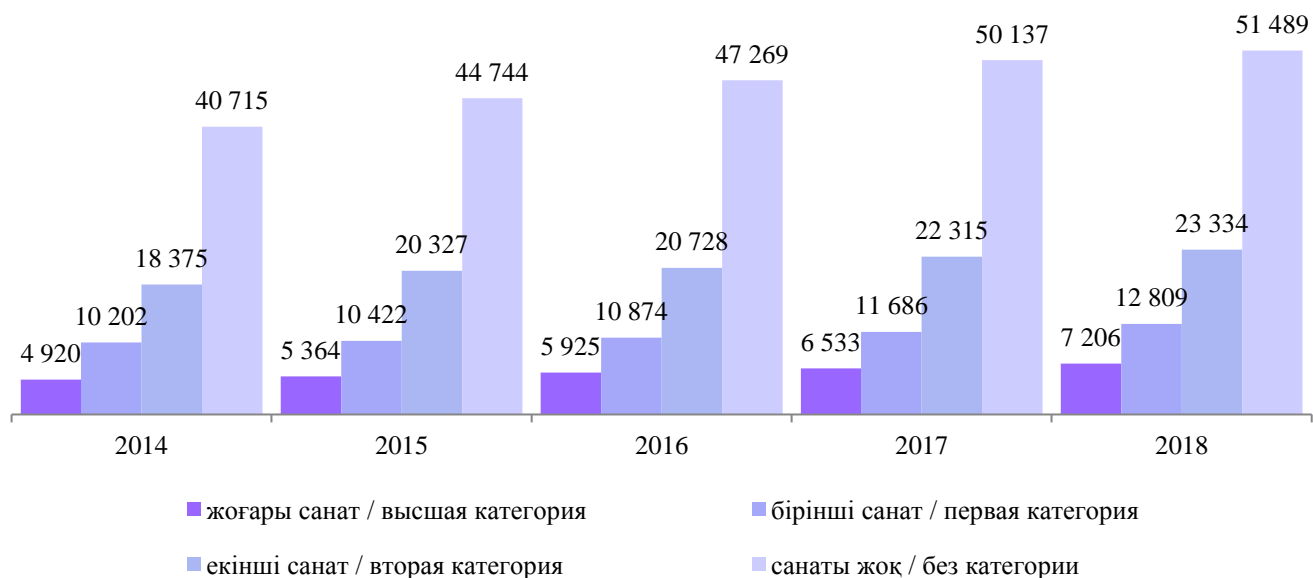
Дереккөз: ҰБДҚ деректері

Источник: данные НОБД

2.1.37 Соңғы 5 жылдағы мектепке дейінгі ұйымдардың педагог кадрларының сапалық құрамы / санаты
Качественный состав педагогических кадров дошкольных организаций за последние 5 лет / категория

адам

человек



Дереккөз: ҰБДҚ деректері
 Источник: данные НОБД

2.1.38 Мектепке дейінгі ұйымдардың педагог кадрларының сапалық құрамы / еңбек өтілі
Качественный состав педагогических кадров дошкольных организаций / стаж

адам

человек

| Аймақ / Регион | барлық педагогтар / всего педагогов | оның ішінде еңбек өтілі бойынша / из них по стажу | | | |
|----------------------------|-------------------------------------|---|---|--|---------------------------------------|
| | | 5 жыл және одан төмен / 5 лет и менее | 6 жылдан 10 жылға дейін / с 6 до 10 лет | 11-ден 15 жылға дейін / с 11 до 15 лет | 16 жыл және одан көп / 16 лет и более |
| ҚР / РК | 94 838 | 44 100 | 19 656 | 10 176 | 20 906 |
| Ақмола / Акмолинская | 3 926 | 1 647 | 824 | 463 | 992 |
| Ақтөбе / Актюбинская | 4 341 | 1 908 | 858 | 529 | 1 046 |
| Алматы / Алматинская | 8 565 | 4 311 | 1 728 | 863 | 1 663 |
| Атырау / Атырауская | 3 224 | 1 342 | 638 | 331 | 913 |
| БҚО / ЗКО | 3 950 | 1 548 | 827 | 506 | 1 069 |
| Жамбыл / Жамбылская | 6 537 | 2 976 | 1 566 | 769 | 1 226 |
| Қарағанды / Карагандинская | 5 792 | 2 104 | 1 175 | 738 | 1 775 |
| Қостанай / Костанайская | 3 768 | 1 473 | 715 | 467 | 1 113 |
| Қызылорда / Кызылординская | 6 169 | 3 011 | 1 314 | 644 | 1 200 |
| Маңғыстау / Мангистауская | 3 799 | 1 932 | 732 | 325 | 810 |
| Павлодар / Павлодарская | 4 591 | 1 676 | 1 025 | 625 | 1 265 |
| СҚО / СКО | 2 795 | 999 | 652 | 389 | 755 |
| Түркістан / Туркестанская | 14 479 | 8 708 | 3 068 | 1 133 | 1 570 |
| ШҚО / ВКО | 5 768 | 2 521 | 1 248 | 606 | 1 393 |
| Астана қ. / г. Астана | 4 326 | 1 951 | 840 | 476 | 1 059 |
| Алматы қ. / г. Алматы | 6 606 | 2 898 | 1 210 | 663 | 1 835 |
| Шымкент қ. / г. Шымкент | 6 202 | 3 095 | 1 236 | 649 | 1 222 |

Дереккөз: ҰБДҚ деректері
 Источник: данные НОБД

2.1.39 Мектепке дейінгі ұйымдардың педагог кадрларының сапалық құрамы / жасы Качественный состав педагогических кадров дошкольных организаций / возраст

| Аймақ / Регион | барлық педагогтар / всего педагогов | оның ішінде жасы бойынша / из них по возрастам | | | | | | | | | | зейнеткерлік жас / пенсионный возраст |
|-------------------------------|--|--|--|---|--|---|--|---|--|-----------------------------|--|--|
| | | 30 жасқа дейін / до 30 лет | соның ішінде бейіндік білімімен / в том числе с профильным образованием | 30 жастан 39 жасқа дейін / от 30 до 39 лет | соның ішінде бейіндік білімімен / в том числе с профильным образованием | 40 жастан 49 жасқа дейін / от 40 до 49 лет | соның ішінде бейіндік білімімен / в том числе с профильным образованием | 50 жастан 59 жасқа дейін / от 50 до 59 лет | соның ішінде бейіндік білімімен / в том числе с профильным образованием | 59-дан жоғары / свыше 59 | соның ішінде бейіндік білімімен / в том числе с профильным образованием | |
| ҚР / РК | 94 838 | 26 499 | 8 978 | 30 258 | 9 192 | 23 557 | 9 554 | 12 746 | 5 511 | 1 778 | 426 | 3 035 |
| Ақмола /Ақмолинская | 3 926 | 1 064 | 340 | 1 152 | 274 | 1 047 | 368 | 614 | 245 | 49 | 13 | 119 |
| Ақтөбе /Актюбинская | 4 341 | 1 367 | 782 | 1 294 | 640 | 1 078 | 597 | 565 | 338 | 37 | 10 | 74 |
| Алматы /Алматинская | 8 565 | 2 198 | 606 | 2 704 | 856 | 2 199 | 1 009 | 1 271 | 661 | 193 | 39 | 298 |
| Атырау / Атырауская | 3 224 | 866 | 453 | 866 | 450 | 892 | 544 | 568 | 336 | 32 | 7 | 75 |
| БҚО / ЗКО | 3 950 | 1 161 | 686 | 1 306 | 754 | 897 | 620 | 545 | 349 | 41 | 13 | 81 |
| Жамбыл / Жамбылская | 6 537 | 1 679 | 496 | 2 251 | 723 | 1 853 | 833 | 677 | 292 | 77 | 18 | 127 |
| Қарағанды / Қарагандинская | 5 792 | 1 328 | 619 | 1 515 | 694 | 1 719 | 921 | 1 085 | 556 | 145 | 56 | 276 |
| Қостанай / Костанайская | 3 768 | 1 113 | 491 | 954 | 288 | 937 | 332 | 671 | 258 | 93 | 27 | 172 |
| Қызылорда / Қызылординская | 6 169 | 2 092 | 575 | 1 970 | 499 | 1 298 | 408 | 673 | 247 | 136 | 14 | 202 |
| Маңғыстау / Мангистауская | 3 799 | 1 200 | 447 | 1 125 | 416 | 985 | 434 | 411 | 180 | 78 | 14 | 114 |
| Павлодар / Павлодарская | 4 591 | 1 245 | 529 | 1 368 | 317 | 1 132 | 423 | 787 | 331 | 59 | 25 | 155 |
| СҚО / СКО | 2 795 | 774 | 276 | 761 | 186 | 682 | 259 | 524 | 206 | 54 | 13 | 112 |
| Түркістан / Туркестанская | 14 479 | 4 244 | 998 | 5 731 | 1 459 | 3 210 | 1 045 | 1 153 | 383 | 141 | 17 | 202 |
| ШҚО / ВКО | 5 768 | 1 402 | 498 | 1 831 | 612 | 1 499 | 650 | 872 | 412 | 164 | 45 | 248 |
| Астана қ. / г. Астана | 4 326 | 1 431 | 395 | 1 289 | 198 | 917 | 200 | 598 | 146 | 91 | 14 | 167 |
| Алматы қ. / г. Алматы | 6 606 | 1 654 | 428 | 1 827 | 458 | 1 740 | 646 | 1 103 | 438 | 282 | 88 | 447 |
| Шымкент қ. / г. Шымкент | 6 202 | 1 681 | 359 | 2 314 | 368 | 1 472 | 265 | 629 | 133 | 106 | 13 | 166 |

Дереккөз: ҰБДҚ деректері
Источник: данные НОБД

2.1.40 Жекеменшік мектепке дейінгі ұйымдардың педагог кадрларының сапалық құрамы / білім деңгейлері, санаты Качественный состав педагогических кадров в частных дошкольных организациях / образовательный уровень, категория

| Аймақ / Регион | педагогтар саны / количество педагогов | білімі бойынша / по образованию | | | | | | санаты бойынша / по категориям | | | |
|----------------------------|--|---|--|---|--|--|--|--------------------------------|--------------------|--------------------|----------------------------|
| | | жоғары білімі бар / с высшим образованием | соның ішінде мектепке дейінгі жоғары білімі бар / в том числе с высшим дошкольным образованием | техникалық және кәсіптік біліммен / с техническим и профессиональным образованием | соның ішінде мектепке дейінгі техникалық және кәсіптік біліммен / в том числе с техническим и профессиональным дошкольным образованием | жалпы орта білімі бар / с общим средним образованием | соның ішінде педесыныпты аяқтағандар / в том числе окончивших педкласс | жоғары / с высшей | бірінші / с первой | екінші / со второй | санаты жоқ / без категории |
| ҚР / РК | 31 791 | 21 943 | 3 773 | 8 849 | 3 751 | 999 | 60 | 1 569 | 2 237 | 4 355 | 23 630 |
| Ақмола / Акмолинская | 775 | 398 | 29 | 377 | 92 | 0 | 0 | 23 | 47 | 121 | 584 |
| Ақтөбе / Актюбинская | 1 055 | 488 | 91 | 563 | 379 | 4 | 0 | 39 | 95 | 150 | 771 |
| Алматы / Алматинская | 3 956 | 2 608 | 414 | 1 170 | 489 | 178 | 13 | 212 | 349 | 723 | 2 672 |
| Атырау / Атырауская | 468 | 280 | 59 | 177 | 98 | 11 | 1 | 28 | 42 | 73 | 325 |
| БҚО / ЗКО | 456 | 225 | 65 | 231 | 161 | 0 | 0 | 17 | 35 | 68 | 336 |
| Жамбыл / Жамбылская | 1 323 | 828 | 125 | 440 | 162 | 55 | 3 | 101 | 88 | 179 | 955 |
| Қарағанды / Карагандинская | 629 | 328 | 86 | 299 | 167 | 2 | 0 | 51 | 62 | 131 | 385 |
| Қостанай / Костанайская | 616 | 368 | 43 | 234 | 125 | 14 | 2 | 41 | 52 | 125 | 398 |
| Қызылорда / Кызылординская | 3 081 | 1 909 | 267 | 1 108 | 347 | 64 | 4 | 108 | 308 | 383 | 2 282 |
| Маңғыстау / Мангистауская | 970 | 479 | 83 | 439 | 174 | 52 | 4 | 61 | 97 | 117 | 695 |
| Павлодар / Павлодарская | 100 | 50 | 7 | 50 | 27 | 0 | 0 | 6 | 14 | 30 | 50 |
| СҚО / СКО | 320 | 158 | 15 | 162 | 78 | 0 | 0 | 18 | 29 | 82 | 191 |
| Түркістан / Туркестанская | 8 264 | 6 436 | 1 333 | 1 449 | 524 | 379 | 13 | 176 | 254 | 573 | 7 261 |
| ШҚО / ВКО | 1 444 | 745 | 96 | 677 | 333 | 22 | 4 | 69 | 123 | 266 | 986 |
| Астана қ. / г. Астана | 1 636 | 1 128 | 139 | 439 | 200 | 69 | 2 | 129 | 122 | 205 | 1 180 |
| Алматы қ. / г. Алматы | 3 145 | 2 347 | 348 | 704 | 277 | 94 | 7 | 308 | 317 | 501 | 2 019 |
| Шымкент қ. / г. Шымкент | 3 553 | 3 168 | 573 | 330 | 118 | 55 | 7 | 182 | 203 | 628 | 2 540 |

Дереккөз: ҰБДҚ деректері
Источник: данные НОБД

2.1.41 Мектепке дейінгі ұйымдардың ғимараттарының техникалық жағдайы Техническое состояние зданий дошкольных организаций

| Аймақ / Регион | МҰ барлығы / всего ДО | қала / город | ауыл / село | оның ішінде / из них | | | | | | | | |
|----------------------------|-----------------------|--------------|--------------|----------------------|--------------|--------------|-------------------------------|--------------|--------------|--------------------------------|--------------|-------------|
| | | | | типтік / типовых | қала / город | ауыл / село | бейімделген / приспособленных | қала / город | ауыл / село | апаттық жақдайдағы / аварийных | қала / город | ауыл / село |
| ҚР / РК | 10 314 | 4 057 | 6 257 | 4 837 | 2 306 | 2 531 | 3 203 | 1 390 | 1 813 | 12 | 3 | 9 |
| Ақмола / Ақмолинская | 606 | 119 | 487 | 206 | 77 | 129 | 116 | 21 | 95 | 1 | 0 | 1 |
| Ақтөбе / Ақтүбинская | 527 | 205 | 322 | 226 | 124 | 102 | 172 | 61 | 111 | 0 | 0 | 0 |
| Алматы / Алматинская | 1 065 | 201 | 864 | 581 | 102 | 479 | 358 | 80 | 278 | 0 | 0 | 0 |
| Атырау / Атырауская | 325 | 124 | 201 | 222 | 87 | 135 | 68 | 28 | 40 | 0 | 0 | 0 |
| БҚО / ЗКО | 507 | 141 | 366 | 246 | 127 | 119 | 43 | 1 | 42 | 0 | 0 | 0 |
| Жамбыл / Жамбылская | 504 | 154 | 350 | 238 | 89 | 149 | 201 | 54 | 147 | 1 | 0 | 1 |
| Қарағанды / Қарағандинская | 532 | 260 | 272 | 263 | 182 | 81 | 49 | 30 | 19 | 0 | 0 | 0 |
| Қостанай / Қостанайская | 602 | 153 | 449 | 188 | 76 | 112 | 46 | 16 | 30 | 0 | 0 | 0 |
| Қызылорда / Қызылординская | 662 | 242 | 420 | 251 | 90 | 161 | 361 | 149 | 212 | 10 | 3 | 7 |
| Маңғыстау / Манғыстауская | 273 | 124 | 149 | 165 | 77 | 88 | 93 | 42 | 51 | 0 | 0 | 0 |
| Павлодар / Павлодарская | 421 | 135 | 286 | 223 | 126 | 97 | 70 | 2 | 68 | 0 | 0 | 0 |
| СҚО / СКО | 498 | 70 | 428 | 211 | 49 | 162 | 92 | 8 | 84 | 0 | 0 | 0 |
| Түркістан / Түркестанская | 1 376 | 278 | 1 098 | 629 | 129 | 500 | 635 | 127 | 508 | 0 | 0 | 0 |
| ШҚО / ВКО | 790 | 225 | 565 | 370 | 153 | 217 | 177 | 49 | 128 | 0 | 0 | 0 |
| Астана қ. / г. Астана | 377 | 377 | 0 | 227 | 227 | 0 | 129 | 129 | 0 | 0 | 0 | 0 |
| Алматы қ. / г. Алматы | 774 | 774 | 0 | 410 | 410 | 0 | 309 | 309 | 0 | 0 | 0 | 0 |
| Шымкент қ. / г. Шымкент | 475 | 475 | 0 | 181 | 181 | 0 | 284 | 284 | 0 | 0 | 0 | 0 |

Дереккөз: ҰБДК деректері
Источник: данные НОБД

2.1.42 Мектепке дейінгі ұйымдардың ақпараттандырылуы туралы мәліметтер Сведения об информатизации дошкольных организаций

бірлік

единиц

| Аймақ / Регион | мектепке дейінгі ұйымдардың тәрбие үрдісінде қолданатын компьютерлік техникаларының жалпы саны / общее количество компьютерной техники в дошкольных организациях, использующейся в воспитательном процессе | ауыстыруды қажет ететін компьютерлердің саны / количество компьютеров, требующих замены | интерактивтік такталардың саны / количество интерактивных досок | интернетке кіру мүмкіндігі бар мектепке дейінгі ұйымдардың саны / количество дошкольных организаций, имеющих доступ к интернету | оның ішінде / из них | |
|----------------------------|--|---|---|---|--|---|
| | | | | | жылдамдығы 512 кбит/с жоғары кеңжамақты интернетке қосылған мектепке дейінгі ұйымдардың саны / количество дошкольных организаций, подключенных к широкополосной сети интернет со скоростью выше 512 кбит/с | жылдамдығы 4 Мбит /с жоғары интернетке қосылған мектепке дейінгі ұйымдардың саны / количество дошкольных организаций, подключенных к интернету со скоростью выше 4 Мбит/с |
| ҚР / РК | 13 570 | 6 654 | 3 542 | 6 648 | 6 210 | 4 059 |
| Ақмола / Акмолинская | 770 | 233 | 118 | 304 | 276 | 178 |
| Ақтөбе / Актюбинская | 478 | 290 | 116 | 339 | 314 | 160 |
| Алматы / Алматинская | 1 267 | 424 | 323 | 672 | 613 | 445 |
| Атырау / Атырауская | 1 147 | 597 | 485 | 265 | 251 | 189 |
| БҚО / ЗКО | 654 | 436 | 151 | 251 | 232 | 170 |
| Жамбыл / Жамбылская | 391 | 251 | 139 | 360 | 348 | 209 |
| Қарағанды / Карагандинская | 1 349 | 510 | 176 | 321 | 305 | 241 |
| Қостанай / Костанайская | 631 | 438 | 129 | 210 | 197 | 113 |
| Қызылорда / Кызылординская | 778 | 332 | 164 | 480 | 441 | 282 |
| Маңғыстау / Мангистауская | 575 | 348 | 151 | 258 | 238 | 160 |
| Павлодар / Павлодарская | 613 | 293 | 67 | 288 | 275 | 185 |
| СҚО / СКО | 309 | 174 | 37 | 200 | 192 | 142 |
| Түркістан / Туркестанская | 1 166 | 544 | 295 | 882 | 813 | 313 |
| ШҚО / ВКО | 599 | 459 | 126 | 331 | 301 | 207 |
| Астана қ. / г. Астана | 975 | 277 | 338 | 349 | 328 | 245 |
| Алматы қ. / г. Алматы | 1 333 | 381 | 524 | 682 | 653 | 500 |
| Шымкент қ. / г. Шымкент | 535 | 667 | 203 | 456 | 433 | 320 |

Дереккөз: ҰБДҚ деректері
Источник: данные НОБД



2.2 ОРГАНИЗАЦИИ СРЕДНЕГО ОБРАЗОВАНИЯ *(начального, основного среднего, общего среднего)*

ОРТА БІЛІМ БЕРУ ҰЙЫМДАРЫ
(бастауыш, негізгі орта, жалпы орта)

МАЗМҰНЫ СОДЕРЖАНИЕ

| | | |
|--------|--|----|
| 2 | Жалпы орта білім беру Общее среднее образование | 65 |
| 2.2.1 | Ведомстволық бағыныстылығына қарай жалпы орта білім беру ұйымдарының желісі Сеть организаций общего среднего образования по ведомственной принадлежности | 65 |
| 2.2.2 | Ведомстволық бағыныстылығына қарай жалпы орта білім беру ұйымдарының оқушылар контингенті Контингент учащихся организаций общего среднего образования по ведомственной принадлежности | 66 |
| 2.2.3 | Жергілікті атқарушы органдарға (ЖАО) ведомстволық бағынысты жалпы орта білім беру ұйымдарының желісі Сеть организаций общего среднего образования подведомственных местным исполнительным органам (МИО) | 67 |
| 2.2.4 | Жергілікті атқарушы органдарға (ЖАО) ведомстволық бағынысты жалпы орта білім беру ұйымдарының оқушылар контингенті Контингент учащихся организаций общего среднего образования подведомственных местным исполнительным органам (МИО) | 68 |
| 2.2.5 | Білім деңгейі бойынша ЖАО ведомстволық бағынысты күндізгі мемлекеттік жалпы білім беретін мектептердің желісі Сеть дневных государственных общеобразовательных школ, подведомственных МИО, по уровням образования | 69 |
| 2.2.6 | Білім деңгейі бойынша ЖАО ведомстволық бағынысты күндізгі мемлекеттік жалпы білім беретін мектептердің контингенті Контингент дневных государственных общеобразовательных школ, подведомственных МИО, по уровням образования | 70 |
| 2.2.7 | ЖАО ведомстволық бағынысты күндізгі мемлекеттік емес жалпы білім беретін мектептердің желісі және контингенті / білім беру деңгейлері Сеть и контингент дневных негосударственных общеобразовательных школ, подведомственных МИО / уровни образования | 71 |
| 2.2.8 | Гимназия, лицейлердің және пәндерді тереңдетіп оқытатын сыныптары бар мектептердің желісі Сеть гимназий, лицеев и школ с классами углубленного изучения предметов | 72 |
| 2.2.9 | Гимназия және лицейлердің желісінің динамикасы Динамика сети гимназий и лицеев | 72 |
| 2.2.10 | Гимназия, лицейлердің және пәндерді тереңдетіп оқытатын сыныптары бар мектептердің контингенті Контингент гимназий, лицеев и школ с классами углубленного изучения предметов | 73 |
| 2.2.11 | Гимназия және лицейлердің контингентінің динамикасы Динамика контингента гимназий и лицеев | 73 |
| 2.2.12 | Оқыту тілі бойынша ЖАО ведомстволық бағынысты күндізгі мемлекеттік жалпы білім беретін мектептердің желісі Сеть дневных государственных общеобразовательных школ, подведомственных МИО, по языкам обучения | 74 |

- 2.2.13 Оқыту тілі бойынша ЖАО ведомстволық бағынысты күндізгі мемлекеттік жалпы білім беретін мектептердің контингенті
Контингент дневных государственных общеобразовательных школ, подведомственных МИО, по языкам обучения 75
- 2.2.14 Қазақ тілінде оқытатын мектептердің желісі және контингенті үлесінің динамикасы
Динамика доли сети и контингента школ с казахским языком обучения 76
- 2.2.15 ЖАО ведомстволық бағынысты күндізгі мемлекеттік жалпы білім беретін мектептердің ұлты қазақ оқушыларының контингенті
Контингент учащихся казахской национальности в дневных государственных общеобразовательных школах, подведомственных МИО 76
- 2.2.16 ЖАО ведомстволық бағынысты аралас тілде оқытатын күндізгі мемлекеттік жалпы білім беретін мектептердің оқушыларының контингенті
Контингент учащихся дневных государственных общеобразовательных школ, подведомственных МИО, со смешанными языками обучения 77
- 2.2.17 ЖАО ведомстволық бағынысты инклюзивті білім беруге жағдай жасаған күндізгі мемлекеттік жалпы білім беретін мектептердің үлесі
Доля дневных государственных общеобразовательных школ, подведомственных МИО, создавших условия для инклюзивного образования 78
- 2.2.18 Жалпы білім беру ұйымдарында, инклюзивті білім берумен қамтылған оқушылардың саны
Численность учащихся, охваченных инклюзивным образованием в общеобразовательных организациях 79
- 2.2.19 ЖАО ведомстволық бағынысты күндізгі мемлекеттік жалпы білім беретін мектептердегі даму мүмкіндіктері шектеулі балаларға арналған сыныптар
Классы для детей с ограниченными возможностями в развитии в дневных государственных общеобразовательных школах, подведомственных МИО 80
- 2.2.20 ЖАО ведомстволық бағынысты күндізгі мемлекеттік жалпы білім беретін мектептердегі даму мүмкіндіктері шектеулі балаларға арналған сыныптардағы контингент
Контингент в классах для детей с ограниченными возможностями в развитии в дневных государственных общеобразовательных школах, подведомственных МИО 81
- 2.2.21 Интернатты білім беру ұйымдарының желісі және контингенті
Сеть и контингент интернатных организаций образования 82
- 2.2.22 Жалпы білім беретін мектептердегі сыныптар, сынып-комплектілері туралы мәліметтер
Сведения о классах, класс-комплектах общеобразовательных школ 83
- 2.2.23 ЖАО ведомстволық бағынысты күндізгі мемлекеттік жалпы білім беретін мектептердегі сыныптар, сынып-комплектілері туралы мәліметтер
Сведения о классах, класс-комплектах дневных государственных общеобразовательных школ, подведомственных МИО 83
- 2.2.24 ЖАО ведомстволық бағынысты күндізгі мемлекеттік жалпы білім беретін мектептердің 1-4 сыныптарының орташа толықтырылуы
Средняя наполняемость 1-4 классов дневных государственных общеобразовательных школ, подведомственных МИО 84
- 2.2.25 ЖАО ведомстволық бағынысты күндізгі мемлекеттік жалпы білім беретін мектептердің 5-9 сыныптарының орташа толықтырылуы
Средняя наполняемость 5-9 классов дневных государственных общеобразовательных школ, подведомственных МИО 85
- 2.2.26 ЖАО ведомстволық бағынысты күндізгі мемлекеттік жалпы білім беретін мектептердің 10-11 (12) сыныптарының орташа толықтырылуы

| | |
|---|-----|
| Средняя наполняемость 10–11 (12) классов дневных государственных общеобразовательных школ, подведомственных МИО | 86 |
| 2.2.27 Оқушыларды бастауыш, негізгі және жалпы орта біліммен қамту Охват учащихся начальным, основным и общим средним образованием | 87 |
| 2.2.28 Жалпы білім беретін мектептердің 0-11(12) сынып контингентінің ұлттық құрамы туралы мәліметтер Сведения о национальном составе учащихся 0-11(12) классов общеобразовательных школ | 90 |
| 2.2.29 ЖАО ведомстволық бағынысты күндізгі мемлекеттік жалпы білім беретін мектептердегі мәртебесі «оралман» оқушылардың саны Численность учащихся дневных государственных общеобразовательных школ, подведомственных МИО со статусом «оралман» | 91 |
| 2.2.30 ЖАО ведомстволық бағынысты күндізгі мемлекеттік жалпы білім беретін мектептердегі мүгедек оқушылардың саны Численность учащихся инвалидов дневных государственных общеобразовательных школ, подведомственных МИО | 92 |
| 2.2.31 Бірінші сынып оқушыларының контингенті Контингент учащихся первых классов | 93 |
| 2.2.32 ЖАО ведомстволық бағынысты күндізгі мемлекеттік жалпы білім беретін мектептердің бірінші сынып оқушыларының контингентінің динамикасы Динамика контингента учащихся первых классов дневных государственных общеобразовательных школ, подведомственных МИО | 94 |
| 2.2.33 ЖАО ведомстволық бағынысты, күндізгі мемлекеттік жалпы білім беретін мектептердің бір сыныпта курсты қайта оқып жатқан оқушылардың саны / себептері Численность учащихся дневных государственных общеобразовательных школ, подведомственных МИО, проходящих повторный курс в одном классе / причины | 94 |
| 2.2.34 ЖАО ведомстволық бағынысты, күндізгі мемлекеттік жалпы білім беретін мектептердің контингенті / үлгерімі Контингент учащихся дневных государственных общеобразовательных школ, подведомственных МИО / успеваемость | 95 |
| 2.2.35 ЖАО ведомстволық бағынысты күндізгі мемлекеттік жалпы білім беретін мектептердің «Алтын белгі» белгісін растаған үміткерлерінің саны Количество претендентов, дневных государственных общеобразовательных школ, подведомственных МИО, подтвердивших знак «Алтын белгі» | 96 |
| 2.2.36 Жалпы білім беретін мектептердің 9-сынып бітірушілерінің саны Количество выпускников 9 классов общеобразовательных школ | 97 |
| 2.2.37 Жалпы білім беретін мектептердің 9-сынып бітірушілерін жұмысқа орналастыру туралы мәліметтер Сведения о трудоустройстве выпускников 9 классов общеобразовательных школ | 98 |
| 2.2.38 Жалпы білім беретін мектептердің 11-сынып бітірушілерінің саны Количество выпускников 11 классов общеобразовательных школ | 99 |
| 2.2.39 Жалпы білім беретін мектептердің 11-сынып бітірушілерін жұмысқа орналастыру туралы мәліметтер Сведения о трудоустройстве выпускников 11 классов общеобразовательных школ | 100 |
| 2.2.40 Білім беру ұйымдары жоқ, ауылды елді мекендерде тұратын оқушыларды тасымалдауды ұйымдастыру туралы мәліметтер | |

| | |
|--|-----|
| Сведения об организации подвоза обучающихся, проживающих в сельских населенных пунктах, где отсутствуют организации образования | 101 |
| 2.2.41 Оқушыларды тасымалдауды ұйымдастыруға арналған автокөлік туралы мәліметтер Сведения об автотранспорте для организации подвоза учащихся | 102 |
| 2.2.42 ЖАО ведомстволық бағынысты, оқулықпен қамтамасыз етілген күндізгі мемлекеттік жалпы білім беретін мектептердің оқушылар туралы мәліметтер / сынып және оқыту тілі Сведения об учащихся дневных государственных общеобразовательных школ, подведомственных МИО, обеспеченных учебниками / класс и язык обучения | 103 |
| 2.2.43 ЖАО ведомстволық бағынысты күндізгі мемлекеттік жалпы білім беретін мектептердегі қазақ тіліндегі кітаптар саны туралы мәліметтер Сведения о количестве книг на казахском языке в дневных государственных общеобразовательных школах, подведомственных МИО | 104 |
| 2.2.44 ЖАО ведомстволық бағынысты күндізгі мемлекеттік жалпы білім беретін мектептерде заңды тұлға ретінде тіркелген, қамқоршылық кеңестер қызметі туралы мәліметтер Сведения о дневных государственных общеобразовательных школах, подведомственных МИО, в которых функционируют попечительские советы, зарегистрированные в форме юридического лица | 104 |
| 2.2.45 Жалпы білім беретін мектептердің педагог қызметкерлері (қосымша жұмыс істеушілерді қоспағанда) / ведомстволық бағыныстылық Педагогические работники общеобразовательных школ (без совместителей) / ведомственная принадлежность | 105 |
| 2.2.46 Жалпы білім беретін мектептердің мұғалімдерінің саны (қосымша жұмыс істеушілерді қоспағанда) / ведомстволық бағыныстылық Количество учителей общеобразовательных школ (без совместителей) / ведомственная принадлежность | 106 |
| 2.2.47 ЖАО ведомстволық бағынысты жалпы білім беретін мектептердің педагог қызметкерлері Педагогические работники общеобразовательных школ, подведомственных МИО | 107 |
| 2.2.48 ЖАО ведомстволық бағынысты жалпы білім беретін мектептердің мұғалімдерінің саны Количество учителей общеобразовательных школ, подведомственных МИО | 108 |
| 2.2.49 ҚР мектептерінің педагог қызметкерлерінің сандық және сапалық құрамы (қосымша жұмыс істеушілерді қоспағанда) / білімі, санаты, педагогикалық еңбек өтілі Качественный и количественный состав педагогических работников школ РК (без совместителей) / образование, категория, педагогический стаж | 109 |
| 2.2.50 ҚР мектептерінің мұғалімдерінің сандық және сапалық құрамы (қосымша жұмыс істеушілерді қоспағанда) / білімі, санаты, педагогикалық еңбек өтілі Качественный и количественный состав учителей школ РК (без совместителей) / образование, категория, педагогический стаж | 110 |
| 2.2.51 ҚР мектептерінің педагог қызметкерлерінің сандық және сапалық құрамы (қосымша жұмыс істеушілерді қоспағанда) / жасы Качественный и количественный состав педагогических работников школ РК (без совместителей) / возраст | 111 |
| 2.2.52 ҚР мектептерінің мұғалімдерінің сандық және сапалық құрамы (қосымша жұмыс істеушілерді қоспағанда) / жасы Качественный и количественный состав учителей школ РК (без совместителей) / возраст | 112 |
| 2.2.53 ЖАО ведомстволық бағынысты күндізгі мемлекеттік жалпы білім беретін мектептердің мұғалімдерінің үлесі (қосымша жұмыс істеушілерді қоспағанда) / педагогикалық жүктеме | |

| | | |
|--------|---|-----|
| | Доля учителей дневных государственных общеобразовательных школ, подведомственных МИО (без совместителей)/ педагогическая нагрузка | 114 |
| 2.2.54 | ЖАО ведомстволық бағынысты күндізгі мемлекеттік жалпы білім беретін мектептердің педагог қызметкерлері (қосымша жұмыс істеушілерді қоспағанда) / білім деңгейі Педагогические работники дневных государственных общеобразовательных школ, подведомственных МИО (без совместителей) / образовательный уровень | 115 |
| 2.2.55 | ЖАО ведомстволық бағынысты күндізгі мемлекеттік жалпы білім беретін мектептердің педагог қызметкерлері (қосымша жұмыс істеушілерді қоспағанда) / қалалық жер бөлінісіндегі білім деңгейі Педагогические работники дневных государственных общеобразовательных школ, подведомственных МИО (без совместителей) / образовательный уровень в разрезе городской местности | 116 |
| 2.2.56 | ЖАО ведомстволық бағынысты күндізгі мемлекеттік жалпы білім беретін мектептердің педагог қызметкерлері (қосымша жұмыс істеушілерді қоспағанда) / ауылдық жер бөлінісіндегі білім деңгейі Педагогические работники дневных государственных общеобразовательных школ, подведомственных МИО (без совместителей) / образовательный уровень в разрезе сельской местности | 117 |
| 2.2.57 | ЖАО ведомстволық бағынысты күндізгі мемлекеттік жалпы білім беретін мектептердің педагогикалық қызметкерлері (қосымша жұмыс істеушілерді қоспағанда) / санат Педагогические работники дневных государственных общеобразовательных школ, подведомственных МИО (без совместителей) / категория | 118 |
| 2.2.58 | ЖАО ведомстволық бағынысты күндізгі мемлекеттік жалпы білім беретін мектептердің педагог қызметкерлері (қосымша жұмыс істеушілерді қоспағанда) / қалалық жер бөлінісіндегі санаты Педагогические работники дневных государственных общеобразовательных школ, подведомственных МИО (без совместителей) / категория в разрезе городской местности | 119 |
| 2.2.59 | ЖАО ведомстволық бағынысты күндізгі мемлекеттік жалпы білім беретін мектептердің педагог қызметкерлері (қосымша жұмыс істеушілерді қоспағанда) / ауылдық жер бөлінісіндегі санаты Педагогические работники дневных государственных общеобразовательных школ, подведомственных МИО (без совместителей) / категория в разрезе сельской местности | 120 |
| 2.2.60 | ЖАО ведомстволық бағынысты күндізгі жалпы орта білім беру ұйымдарының педагог қызметкерлерінің саны (қосымша жұмыс істеушілерді қоспағанда) / педагогикалық өтілі Педагогические работники дневных государственных общеобразовательных школ, подведомственных МИО (без совместителей) / педагогический стаж | 121 |
| 2.2.61 | ЖАО ведомстволық бағынысты күндізгі мемлекеттік жалпы орта білім беретін мектептердің мұғалімдері (қосымша жұмыс істеушілерді қоспағанда) / педагогикалық өтілі Учителя дневных государственных общеобразовательных школ, подведомственных МИО (без совместителей) / педагогический стаж | 122 |
| 2.2.62 | ЖАО ведомстволық бағынысты күндізгі мемлекеттік жалпы орта білім беретін мектептердің педагог қызметкерлері (қосымша жұмыс істеушілерді қоспағанда) / жасы Педагогические работники дневных государственных общеобразовательных школ, подведомственных МИО (без совместителей) / возраст | 123 |
| 2.2.63 | ЖАО ведомстволық бағынысты күндізгі мемлекеттік жалпы орта білім беретін мектептердің мұғалімдері (қосымша жұмыс істеушілерді қоспағанда) / жасы Учителя дневных государственных общеобразовательных школ, подведомственных МИО (без совместителей) / возраст | 124 |

- 2.2.64 ЖАО ведомстволық бағынысты күндізгі мемлекеттік жалпы білім беретін мектептердегі жас мамандардың үлесі (қосымша жұмыс істеушілерді қоспағанда)
Доля молодых специалистов дневных государственных общеобразовательных школ, подведомственных МИО (без совместителей) 125
- 2.2.65 ЖАО ведомстволық бағынысты күндізгі мемлекеттік жалпы білім беретін мектептердің магистр дәрежесі бар мұғалімдерінің саны (қосымша жұмыс істеушілерді қоспағанда) / пәндер бойынша
Количество учителей дневных государственных общеобразовательных школ, подведомственных МИО (без совместителей), имеющих степень магистр / по предметам 126
- 2.2.66 ЖАО ведомстволық бағынысты күндізгі мемлекеттік жалпы білім беретін мектептердің аттестациядан өткен педагогикалық қызметкерлерінің саны
Количество педагогических кадров дневных государственных общеобразовательных школ, прошедших аттестацию 127
- 2.2.67 ЖАО ведомстволық бағынысты күндізгі мемлекеттік жалпы білім беретін мектептердің магистр дәрежесі бар мұғалімдер үлесі
Доля учителей, имеющих степень магистр дневных государственных общеобразовательных школ, подведомственных МИО 128
- 2.2.68 ЖАО ведомстволық бағынысты күндізгі мемлекеттік жалпы білім беретін мектептердің мұғалім кадрларының қажеттілігі
Потребность в учительских кадрах дневных государственных общеобразовательных школ, подведомственных МИО 129
- 2.2.69 ЖАО ведомстволық бағынысты күндізгі мемлекеттік жалпы білім беретін мектептердің мұғалімдерінің үлесі/ оқыту тілі
Доля учителей дневных государственных общеобразовательных школ, подведомственных МИО/ язык преподавания 130
- 2.2.70 ЖАО ведомстволық бағынысты күндізгі мемлекеттік жалпы білім беретін мектептердің пән мұғалімдерінің саны
Численность учителей – предметников дневных государственных общеобразовательных школ, подведомственных МИО 131
- 2.2.71 ЖАО ведомстволық бағынысты күндізгі мемлекеттік жалпы білім беретін мектептердің бастауыш сынып мұғалімдерінің сандық және сапалық құрамы (қосымша жұмыс істеушілерді қоспағанда)/ білімі, санаты, педагогикалық еңбек өтілі
Качественный и количественный состав учителей начальных классов дневных государственных общеобразовательных школ, подведомственных МИО (без совместителей) / образование, категория, педагогический стаж 132
- 2.2.72 ЖАО ведомстволық бағынысты күндізгі мемлекеттік жалпы білім беретін мектептердің бастауыш сынып мұғалімдерінің сандық және сапалық құрамы (қосымша жұмыс істеушілерді қоспағанда) / жасы
Качественный и количественный состав учителей начальных классов дневных государственных общеобразовательных школ, подведомственных МИО (без совместителей) / возраст 133
- 2.2.73 ЖАО ведомстволық бағынысты күндізгі мемлекеттік жалпы білім беретін мектептердің математика мұғалімдерінің сандық және сапалық құрамы (қосымша жұмыс істеушілерді қоспағанда) / білімі, санаты, педагогикалық еңбек өтілі
Качественный и количественный состав учителей математики дневных государственных общеобразовательных школ, подведомственных МИО (без совместителей) / образование, категория, педагогический стаж 134

- 2.2.74 ЖАО ведомстволық бағынысты күндізгі мемлекеттік жалпы білім беретін мектептердің математика мұғалімдерінің сандық және сапалық құрамы (қосымша жұмыс істеушілерді қоспағанда) / жасы
 Качественный и количественный состав учителей математики дневных государственных общеобразовательных школ, подведомственных МИО (без совместителей) / возраст 135
- 2.2.75 ЖАО ведомстволық бағынысты күндізгі мемлекеттік жалпы білім беретін мектептердің информатика мұғалімдерінің сандық және сапалық құрамы (қосымша жұмыс істеушілерді қоспағанда) / білімі, санаты, педагогикалық еңбек өтілі
 Качественный и количественный состав учителей информатики дневных государственных общеобразовательных школ, подведомственных МИО (без совместителей) / образование, категория, педагогический стаж 136
- 2.2.76 ЖАО ведомстволық бағынысты күндізгі мемлекеттік жалпы білім беретін мектептердің информатика мұғалімдерінің сандық және сапалық құрамы (қосымша жұмыс істеушілерді қоспағанда) / жасы
 Качественный и количественный состав учителей информатики дневных государственных общеобразовательных школ, подведомственных МИО (без совместителей) / возраст 137
- 2.2.77 ЖАО ведомстволық бағынысты күндізгі мемлекеттік жалпы білім беретін мектептердің физика мұғалімдерінің сандық және сапалық құрамы (қосымша жұмыс істеушілерді қоспағанда) / білімі, санаты, педагогикалық еңбек өтілі
 Качественный и количественный состав учителей физики дневных государственных общеобразовательных школ, подведомственных МИО (без совместителей) / образование, категория, педагогический стаж 138
- 2.2.78 ЖАО ведомстволық бағынысты күндізгі мемлекеттік жалпы білім беретін мектептердің физика мұғалімдерінің сандық және сапалық құрамы (қосымша жұмыс істеушілерді қоспағанда) / жасы
 Качественный и количественный состав учителей физики дневных государственных общеобразовательных школ, подведомственных МИО (без совместителей) / возраст 139
- 2.2.79 ЖАО ведомстволық бағынысты күндізгі мемлекеттік жалпы білім беретін мектептердің химия мұғалімдерінің сандық және сапалық құрамы (қосымша жұмыс істеушілерді қоспағанда) / білімі, санаты, педагогикалық еңбек өтілі
 Качественный и количественный состав учителей химии дневных государственных общеобразовательных школ, подведомственных МИО (без совместителей) / образование, категория, педагогический стаж 140
- 2.2.80 ЖАО ведомстволық бағынысты күндізгі мемлекеттік жалпы білім беретін мектептердің химия мұғалімдерінің сандық және сапалық құрамы (қосымша жұмыс істеушілерді қоспағанда) / жасы
 Качественный и количественный состав учителей химии дневных государственных общеобразовательных школ, подведомственных МИО (без совместителей) / возраст 141
- 2.2.81 ЖАО ведомстволық бағынысты күндізгі мемлекеттік жалпы білім беретін мектептердің биология мұғалімдерінің сандық және сапалық құрамы (қосымша жұмыс істеушілерді қоспағанда) / білімі, санаты, педагогикалық еңбек өтілі
 Качественный и количественный состав учителей биологии дневных государственных общеобразовательных школ, подведомственных МИО (без совместителей) / образование, категория, педагогический стаж 142
- 2.2.82 ЖАО ведомстволық бағынысты күндізгі мемлекеттік жалпы білім беретін мектептердің биология мұғалімдерінің сандық және сапалық құрамы (қосымша жұмыс істеушілерді қоспағанда) / жасы
 Качественный и количественный состав учителей биологии дневных государственных общеобразовательных школ, подведомственных МИО (без совместителей) / возраст 143

- 2.2.83 ЖАО ведомстволық бағынысты күндізгі мемлекеттік жалпы білім беретін мектептердің география мұғалімдерінің сандық және сапалық құрамы (қосымша жұмыс істеушілерді қоспағанда)/ білімі, санаты, педагогикалық еңбек өтілі
 Качественный и количественный состав учителей географии дневных государственных общеобразовательных школ, подведомственных МИО (без совместителей) / образование, категория, педагогический стаж 144
- 2.2.84 ЖАО ведомстволық бағынысты күндізгі мемлекеттік жалпы білім беретін мектептердің география мұғалімдерінің сандық және сапалық құрамы (қосымша жұмыс істеушілерді қоспағанда)/ жасы
 Качественный и количественный состав учителей географии дневных государственных общеобразовательных школ, подведомственных МИО (без совместителей) /возраст 145
- 2.2.85 ЖАО ведомстволық бағынысты күндізгі мемлекеттік жалпы білім беретін мектептердің қазақ тілі мұғалімдерінің сандық және сапалық құрамы (қосымша жұмыс істеушілерді қоспағанда) / білімі, санаты, педагогикалық еңбек өтілі
 Качественный и количественный состав учителей казахского языка дневных государственных общеобразовательных школ, подведомственных МИО (без совместителей) / образование, категория, педагогический стаж 146
- 2.2.86 ЖАО ведомстволық бағынысты күндізгі мемлекеттік жалпы білім беретін мектептердің қазақ тілі мұғалімдерінің сандық және сапалық құрамы (қосымша жұмыс істеушілерді қоспағанда)/ жасы
 Качественный и количественный состав учителей казахского языка дневных государственных общеобразовательных школ, подведомственных МИО (без совместителей) /возраст 147
- 2.2.87 ЖАО ведомстволық бағынысты күндізгі мемлекеттік жалпы білім беретін мектептердің орыс тілі мұғалімдерінің сандық және сапалық құрамы (қосымша жұмыс істеушілерді қоспағанда) / білімі, санаты, педагогикалық еңбек өтілі
 Качественный и количественный состав учителей русского языка дневных государственных общеобразовательных школ, подведомственных МИО (без совместителей) / образование, категория, педагогический стаж 148
- 2.2.88 ЖАО ведомстволық бағынысты күндізгі мемлекеттік жалпы білім беретін мектептердің орыс тілі мұғалімдерінің сандық және сапалық құрамы (қосымша жұмыс істеушілерді қоспағанда) / жасы
 Качественный и количественный состав учителей русского языка дневных государственных общеобразовательных школ, подведомственных МИО (без совместителей) /возраст 149
- 2.2.89 ЖАО ведомстволық бағынысты күндізгі мемлекеттік жалпы білім беретін мектептердің ағылшын тілі мұғалімдерінің сандық және сапалық құрамы (қосымша жұмыс істеушілерді қоспағанда)/ білімі, санаты, педагогикалық еңбек өтілі
 Качественный и количественный состав учителей английского языка дневных государственных общеобразовательных школ, подведомственных МИО (без совместителей) / образование, категория, педагогический стаж 150
- 2.2.90 ЖАО ведомстволық бағынысты күндізгі мемлекеттік жалпы білім беретін мектептердің ағылшын тілі мұғалімдерінің сандық және сапалық құрамы (қосымша жұмыс істеушілерді қоспағанда) / жасы
 Качественный и количественный состав учителей английского языка дневных государственных общеобразовательных школ, подведомственных МИО (без совместителей) /возраст 151
- 2.2.91 ЖАО ведомстволық бағынысты күндізгі мемлекеттік жалпы білім беретін мектептердің неміс тілі мұғалімдерінің сандық және сапалық құрамы (қосымша жұмыс істеушілерді қоспағанда) / білімі, санаты, педагогикалық еңбек өтілі
 Качественный и количественный состав учителей немецкого языка дневных государственных общеобразовательных школ, подведомственных МИО (без совместителей) / образование, категория, педагогический стаж 152

- 2.2.92 ЖАО ведомстволық бағынысты күндізгі мемлекеттік жалпы білім беретін мектептердің неміс тілі мұғалімдерінің сандық және сапалық құрамы (қосымша жұмыс істеушілерді қоспағанда) / жасы
 Качественный и количественный состав учителей немецкого языка дневных государственных общеобразовательных школ, подведомственных МИО (без совместителей) / возраст 153
- 2.2.93 ЖАО ведомстволық бағынысты күндізгі мемлекеттік жалпы білім беретін мектептердің француз тілі мұғалімдерінің сандық және сапалық құрамы (қосымша жұмыс істеушілерді қоспағанда) / білімі, санаты, педагогикалық еңбек өтілі
 Качественный и количественный состав учителей французского языка дневных государственных общеобразовательных школ, подведомственных МИО (без совместителей) / образование, категория, педагогический стаж 154
- 2.2.94 ЖАО ведомстволық бағынысты күндізгі мемлекеттік жалпы білім беретін мектептердің француз тілі мұғалімдерінің сандық және сапалық құрамы (қосымша жұмыс істеушілерді қоспағанда) / жасы
 Качественный и количественный состав учителей французского языка дневных государственных общеобразовательных школ, подведомственных МИО (без совместителей) /возраст 155
- 2.2.95 ЖАО ведомстволық бағынысты күндізгі мемлекеттік жалпы білім беретін мектептердің басқа шет тілдері мұғалімдерінің сандық және сапалық құрамы (қосымша жұмыс істеушілерді қоспағанда)/ білімі, санаты, педагогикалық еңбек өтілі
 Качественный и количественный состав учителей других иностранных языков дневных государственных общеобразовательных школ, подведомственных МИО (без совместителей) / образование, категория, педагогический стаж 156
- 2.2.96 ЖАО ведомстволық бағынысты күндізгі мемлекеттік жалпы білім беретін мектептердің басқа шет тілдері мұғалімдерінің сандық және сапалық құрамы (қосымша жұмыс істеушілерді қоспағанда)/ жасы
 Качественный и количественный состав учителей других иностранных языков дневных государственных общеобразовательных школ, подведомственных МИО (без совместителей) /возраст 157
- 2.2.97 ЖАО ведомстволық бағынысты күндізгі мемлекеттік жалпы білім беретін мектептердің дене шынықтыру мұғалімдерінің сандық және сапалық құрамы (қосымша жұмыс істеушілерді қоспағанда)/ білімі, санаты, педагогикалық еңбек өтілі
 Качественный и количественный состав учителей физической культуры дневных государственных общеобразовательных школ, подведомственных МИО (без совместителей) / образование, категория, педагогический стаж 158
- 2.2.98 ЖАО ведомстволық бағынысты күндізгі мемлекеттік жалпы білім беретін мектептердің дене шынықтыру мұғалімдерінің сандық және сапалық құрамы (қосымша жұмыс істеушілерді қоспағанда)/ жасы
 Качественный и количественный состав учителей физической культуры дневных государственных общеобразовательных школ, подведомственных МИО (без совместителей) / возраст 159
- 2.2.99 ЖАО ведомстволық бағынысты күндізгі мемлекеттік жалпы білім беретін мектептердің АӘД мұғалімдерінің сандық және сапалық құрамы (қосымша жұмыс істеушілерді қоспағанда) / білімі, санаты, педагогикалық еңбек өтілі
 Качественный и количественный состав учителей НВП дневных государственных общеобразовательных школ, подведомственных МИО (без совместителей) / образование, категория, педагогический стаж 160
- 2.2.100 ЖАО ведомстволық бағынысты күндізгі мемлекеттік жалпы білім беретін мектептердің АӘД мұғалімдерінің сандық және сапалық құрамы (қосымша жұмыс істеушілерді қоспағанда) / жасы

- Качественный и количественный состав учителей НВП дневных государственных общеобразовательных школ, подведомственных МИО (без совместителей) /возраст 161
- 2.2.101 ЖАО ведомстволық бағынысты күндізгі мемлекеттік жалпы білім беретін мектептердің тарих, мемлекет және құқық негіздері мұғалімдерінің сандық және сапалық құрамы (қосымша жұмыс істеушілерді қоспағанда)/ білімі, санаты, педагогикалық еңбек өтілі
Качественный и количественный состав учителей истории, основ государства и права дневных государственных общеобразовательных школ, подведомственных МИО (без совместителей) / образование, категория, педагогический стаж 162
- 2.2.102 ЖАО ведомстволық бағынысты күндізгі мемлекеттік жалпы білім беретін мектептердің тарих, мемлекет және құқық негіздері мұғалімдерінің сандық және сапалық құрамы (қосымша жұмыс істеушілерді қоспағанда) / жасы
Качественный и количественный состав учителей истории, основ государства и права дневных государственных общеобразовательных школ, подведомственных МИО (без совместителей) /возраст 163
- 2.2.103 ЖАО ведомстволық бағынысты күндізгі мемлекеттік жалпы білім беретін мектептердің көркем еңбек мұғалімдерінің сандық және сапалық құрамы (қосымша жұмыс істеушілерді қоспағанда) / білімі, санаты, педагогикалық еңбек өтілі
Качественный и количественный состав учителей художественного труда дневных государственных общеобразовательных школ, подведомственных МИО (без совместителей) / образование, категория, педагогический стаж 164
- 2.2.104 ЖАО ведомстволық бағынысты күндізгі мемлекеттік жалпы білім беретін мектептердің көркем еңбек мұғалімдерінің сандық және сапалық құрамы (қосымша жұмыс істеушілерді қоспағанда) / жасы
Качественный и количественный состав учителей художественного труда дневных государственных общеобразовательных школ, подведомственных МИО (без совместителей) /возраст 165
- 2.2.105 ЖАО ведомстволық бағынысты күндізгі мемлекеттік жалпы білім беретін мектептердің ән-күй және музыка мұғалімдерінің сандық және сапалық құрамы (қосымша жұмыс істеушілерді қоспағанда)/ білімі, санаты, педагогикалық еңбек өтілі
Качественный и количественный состав учителей музыки и пения дневных государственных общеобразовательных школ, подведомственных МИО (без совместителей) / образование, категория, педагогический стаж 166
- 2.2.106 ЖАО ведомстволық бағынысты күндізгі мемлекеттік жалпы білім беретін мектептердің ән-күй және музыка мұғалімдерінің сандық және сапалық құрамы (қосымша жұмыс істеушілерді қоспағанда)/ жасы
Качественный и количественный состав учителей музыки и пения дневных государственных общеобразовательных школ, подведомственных МИО (без совместителей) /возраст 167
- 2.2.107 ЖАО ведомстволық бағынысты күндізгі мемлекеттік жалпы білім беретін мектептердің өзін-өзі тану және музыка мұғалімдерінің сандық және сапалық құрамы (қосымша жұмыс істеушілерді қоспағанда) / білімі, санаты, педагогикалық еңбек өтілі
Качественный и количественный состав учителей самопознания дневных государственных общеобразовательных школ, подведомственных МИО (без совместителей) / образование, категория, педагогический стаж 168
- 2.2.108 ЖАО ведомстволық бағынысты күндізгі мемлекеттік жалпы білім беретін мектептердің өзін-өзі тану мұғалімдерінің сандық және сапалық құрамы (қосымша жұмыс істеушілерді қоспағанда)/ жасы
Качественный и количественный состав учителей самопознания дневных государственных общеобразовательных школ, подведомственных МИО (без совместителей) /возраст 169

- 2.2.109 ЖАО ведомстволық бағынысты күндізгі мемлекеттік жалпы білім беретін мектептердің ана тілі мен әдебиеті (өзбек, ұйғыр және тәжік тілдері) мұғалімдерінің сандық және сапалық құрамы (қосымша жұмыс істеушілерді қоспағанда)/ білімі, санаты, педагогикалық еңбе өтілі
 Качественный и количественный состав учителей родного языка и литературы (узбекский, уйгурский и таджикский языки) дневных государственных общеобразовательных школ, подведомственных МИО (без совместителей) / образование, категория, педагогический стаж 170
- 2.2.110 ЖАО ведомстволық бағынысты күндізгі мемлекеттік жалпы білім беретін мектептердің ана тілі мен әдебиеті (өзбек, ұйғыр және тәжік тілдері) мұғалімдерінің сандық және сапалық құрамы (қосымша жұмыс істеушілерді қоспағанда)/ жасы
 Качественный и количественный состав учителей родного языка и литературы (узбекский, уйгурский и таджикский языки) дневных государственных общеобразовательных школ, подведомственных МИО (без совместителей) /возраст 171
- 2.2.111 ЖАО ведомстволық бағынысты күндізгі мемлекеттік жалпы білім беретін мектептердің тәрбиешілерінің (аға тәрбиеші) сандық және сапалық құрамы (қосымша жұмыс істеушілерді қоспағанда)/ білімі, санаты, педагогикалық еңбек өтілі
 Качественный и количественный состав воспитателей (старших воспитателей) дневных государственных общеобразовательных школ, подведомственных МИО (без совместителей) / образование, категория, педагогический стаж 172
- 2.2.112 ЖАО ведомстволық бағынысты күндізгі мемлекеттік жалпы білім беретін мектептердің тәрбиешілерінің (аға тәрбиешілер) сандық және сапалық құрамы (қосымша жұмыс істеушілерді қоспағанда) / жасы
 Качественный и количественный состав воспитателей (старших воспитателей) дневных государственных общеобразовательных школ, подведомственных МИО (без совместителей) /возраст 173
- 2.2.113 ЖАО ведомстволық бағынысты күндізгі мемлекеттік жалпы білім беретін мектептердің тәлімгерлерінің (аға тәлімгерлер) сандық және сапалық құрамы (қосымша жұмыс істеушілерді қоспағанда)/ білімі, санаты, педагогикалық еңбек өтілі
 Качественный и количественный состав вожатых (старших вожатых) дневных государственных общеобразовательных школ, подведомственных МИО (без совместителей)/ образование, категория, педагогический стаж 174
- 2.2.114 ЖАО ведомстволық бағынысты күндізгі мемлекеттік жалпы білім беретін мектептердің тәлімгерлерінің (аға тәлімгерлер) сандық және сапалық құрамы (қосымша жұмыс істеушілерді қоспағанда)/ жасы
 Качественный и количественный состав вожатых (старших вожатых) дневных государственных общеобразовательных школ, подведомственных МИО (без совместителей) /возраст 175
- 2.2.115 ЖАО ведомстволық бағынысты күндізгі мемлекеттік жалпы білім беретін мектептердің қосымша білім беру педагогтарының сандық және сапалық құрамы (қосымша жұмыс істеушілерді қоспағанда)/ білімі, санаты, педагогикалық еңбек өтілі
 Качественный и количественный состав педагогов дополнительного образования дневных государственных общеобразовательных школ, подведомственных МИО (без совместителей) / образование, категория, педагогический стаж 176
- 2.2.116 ЖАО ведомстволық бағынысты күндізгі мемлекеттік жалпы білім беретін мектептердің қосымша білім беру педагогтарының сандық және сапалық құрамы (қосымша жұмыс істеушілерді қоспағанда) / жасы
 Качественный и количественный состав педагогов дополнительного образования дневных государственных общеобразовательных школ, подведомственных МИО (без совместителей) /возраст 177
- 2.2.117 Кедергісіз аймақтары бар ЖАО ведомстволық бағынысты күндізгі мемлекеттік жалпы білім беретін мектептер саны

| | |
|---|-----|
| Количество дневных государственных общеобразовательных школ, подведомственных МИО, создавших безбарьерные зоны | 178 |
| 2.2.118 ЖАО ведомстволық бағынысты апатты жағдайдағы күндізгі мемлекеттік жалпы білім беретін мектептер желісінің динамикасы Динамика сети дневных государственных общеобразовательных школ, подведомственных МИО, находящихся в аварийном состоянии | 179 |
| 2.2.119 ЖАО ведомстволық бағынысты апатты жағдайдағы күндізгі мемлекеттік жалпы білім беретін мектептердің саны Количество дневных государственных общеобразовательных школ, подведомственных МИО, находящихся в аварийном состоянии | 179 |
| 2.2.120 ЖАО ведомстволық бағынысты үш ауысымда сабақ өткізілетін күндізгі мемлекеттік жалпы білім беретін мектептер желісінің және контингентінің динамикасы Динамика сети и контингента дневных государственных общеобразовательных школ, подведомственных МИО, ведущих занятия в третью смену | 180 |
| 2.2.121 ЖАО ведомстволық бағынысты күндізгі мемлекеттік жалпы білім беретін мектептердің желісі / оқу ауысымдары Сеть дневных государственных общеобразовательных школ, подведомственных МИО / смены обучения | 180 |
| 2.2.122 Мемлекеттік жалпы білім беретін мектептердің саны / жылыту жүйесінің түрлері Количество дневных государственных общеобразовательных школ / тип отопления | 181 |
| 2.2.123 ЖАО ведомстволық бағынысты спорт залдары, кітапханалары, жаңа модификациялы оқу кабинеттері, асханалары және буфеттері бар күндізгі мемлекеттік жалпы білім беретін мектептердің саны Количество дневных государственных общеобразовательных школ, подведомственных МИО, имеющих спортивные залы, библиотеки, учебные кабинеты новой модификации, столовые и буфеты | 182 |
| 2.2.124 Бейімделген және типтік ғимараттарда орналасқан спорт залдардың саны Количество спортзалов, расположенных в типовых и приспособленных зданиях | 182 |
| 2.2.125 ЖАО ведомстволық бағынысты жаңа модификациялы оқу кабинеттері (химия, биология, физика, лингафонды мультимедиялық кабинеттері) және лингафонды кабинеттері бар күндізгі мемлекеттік жалпы білім беретін мектептердің саны Количество дневных государственных общеобразовательных школ, подведомственных МИО, имеющих кабинеты новой модификации (химии, биологии, физики, лингафонных мультимедийных кабинетов) и лингафонные кабинеты | 183 |
| 2.2.126 ЖАО ведомстволық бағынысты жаңа модификациялы оқу кабинеттері (химия, биология, физика, лингафонды мультимедиялық) кабинеттері бар күндізгі мемлекеттік жалпы білім беретін мектептер үлесінің динамикасы Динамика доли дневных государственных общеобразовательных школ, подведомственных МИО, имеющих кабинеты новой модификации (химии, биологии, физики, лингафонных мультимедийных кабинетов) | 184 |
| 2.2.127 ЖАО ведомстволық бағынысты дәретханалары сыртта орналасқан күндізгі мемлекеттік жалпы білім беретін мектептердің желісі Сеть дневных государственных общеобразовательных школ, подведомственных МИО, имеющих только надворные туалеты | 185 |
| 2.2.128 ЖАО ведомстволық бағынысты дәретханалары сыртта орналасқан күндізгі мемлекеттік жалпы білім беретін мектептердің үлесінің динамикасы Динамика доли дневных государственных общеобразовательных школ, подведомственных МИО, имеющих только надворные туалеты | 185 |

| | |
|--|-----|
| 2.2.129 Жалпы білім беретін мектептердің ақпараттандырылуы туралы мәліметтер Сведения об информатизации общеобразовательных школ | 186 |
| 2.2.130 ЖАО ведомстволық бағынысты күндізгі мемлекеттік жалпы білім беретін мектептердің ақпараттандырылуы туралы мәліметтер Сведения об информатизации дневных государственных общеобразовательных школ, подведомственных МИО | 188 |
| 2.2.131 ЖАО ведомстволық бағынысты күндізгі мемлекеттік жалпы білім беретін мектептер / интернет жылдамдығы Количество дневных государственных общеобразовательных школ, подведомственных МИО / скорость интернета | 189 |
| 2.2.132 ЖАО ведомстволық бағынысты шағын жинақты мектептердің ақпараттандырылуы туралы мәліметтер Сведения об информатизации малокомплектных школ, подведомственных МИО | 190 |
| 2.2.133 ЖАО ведомстволық бағынысты шағын жинақты мектептер / интернет жылдамдығы Количество малокомплектных школ, подведомственных МИО / скорость интернета | 191 |
| 2.2.134 ЖАО ведомстволық бағынысты күндізгі мемлекеттік емес жалпы білім беретін мектептердің ақпараттандырылуы туралы мәліметтер Сведения об информатизации дневных негосударственных общеобразовательных школ, подведомственных МИО | 192 |
| 2.2.135 ЖАО ведомстволық бағынысты интернетке кіру мүмкіндігі бар күндізгі мемлекеттік жалпы білім беретін мектептердің үлесі Доля дневных государственных общеобразовательных школ, подведомственных МИО, имеющих доступ к интернету | 193 |
| 2.2.136 ЖАО ведомстволық бағынысты интернетке кіру мүмкіндігі бар күндізгі мемлекеттік емес жалпы білім беретін мектептердің үлесі Доля дневных негосударственных общеобразовательных школ, подведомственных МИО, имеющих доступ к интернету | 193 |
| 2.2.137 Білім беру деңгейі бойынша шағын жинақты мектептердің желісі туралы мәлімет Сведения о сети малокомплектных школ по уровням образования | 194 |
| 2.2.138 Шағын жинақты мектептердегі оқушылар контингенті туралы мәлімет Сведения о контингенте учащихся малокомплектных школ | 195 |
| 2.2.139 Білім беру деңгейі бойынша шағын жинақты мектептердің желісі туралы мәлімет/ қала, ауыл Сведения о сети малокомплектных школ по уровням образования/ город, село | 196 |
| 2.2.140 Шағын жинақты мектептердегі оқушылар контингенті туралы мәлімет / қала, ауыл Сведения о контингенте учащихся малокомплектных школ / город, село | 197 |
| 2.2.141 «Тірек мектептер» - ресурстық орталықтар желісі және контингенті Сеть и контингент «опорных школ» - ресурсных центров | 198 |
| 2.2.142 Шағын жинақты мектептердің желісі / оқыту тілдері Сеть малокомплектных школ / язык обучения | 199 |
| 2.2.143 Оқыту тілі бойынша ЖАО ведомстволық бағынысты күндізгі мемлекеттік жалпы білім беретін мектептер санынан шағын жинақты мектептердің үлесі / қазақ тілі Доля малокомплектных школ от общего количества дневных государственных общеобразовательных школ, подведомственных МИО, по языкам обучения / казахский язык | 200 |
| 2.2.144 Оқыту тілі бойынша ЖАО ведомстволық бағынысты күндізгі мемлекеттік жалпы білім беретін мектептер санынан шағын жинақты мектептердің үлесі / орыс тілі | |

| | |
|---|-----|
| Доля малокомплектных школ от общего количества дневных государственных общеобразовательных школ, подведомственных МИО, по языкам обучения / русский язык | 200 |
| 2.2.145 Оқыту тілі бойынша ЖАО ведомстволық бағынысты күндізгі мемлекеттік жалпы білім беретін мектептер санынан шағын жинақты мектептердің үлесі / аралас тілде Доля малокомплектных школ от общего количества дневных государственных общеобразовательных школ, подведомственных МИО, по языкам обучения / смешанные языки | 201 |
| 2.2.146 Шағын жинақты мектептердегі біріктірілген сыныптар Совмещенные классы в малокомплектных школах | 202 |
| 2.2.147 Қазақ тілінде оқытатын шағын жинақты мектептердегі біріктірілген сыныптардағы оқушылардың контингенті Контингент учащихся малокомплектных школ в совмещенных классах с казахским языком обучения | 203 |
| 2.2.148 Шағын жинақты мектептердегі педагог кадрлардың сапалық құрамы Качественный состав педагогических кадров малокомплектных школ | 204 |
| 2.2.149 Шағын жинақты мектептердің ғимараттарының техникалық сипаттамасы Техническая характеристика зданий малокомплектных школ | 205 |
| 2.2.150 ЖАО ведомстволық бағынысты күндізгі мемлекеттік жалпы білім беретін мектептердің спорт секциялары туралы мәліметтер Сведения о спортивных секциях дневных государственных общеобразовательных школ, подведомственных МИО | 206 |
| 2.2.151 ЖАО ведомстволық бағынысты күндізгі мемлекеттік жалпы білім беретін мектептердің үйірмелері туралы мәліметтер Сведения о кружках дневных государственных общеобразовательных школ, подведомственных МИО | 207 |
| 2.2.152 Күндізгі жалпы білім беретін мектептеріндегі кешкі оқу нысанындағы сыныптар мен кешкі мектептердің желісі және контингенті Сеть и контингент вечерних школ и классов с вечерней формой обучения при дневных общеобразовательных школах | 208 |
| 2.2.153 Күндізгі жалпы білім беретін мектептеріндегі кешкі оқу нысанындағы сыныптар мен кешкі мектептердің оқушылардың контингенті / гендер Контингент учащихся вечерних школ и классов с вечерней формой обучения при дневных общеобразовательных школах / гендер | 209 |
| 2.2.154 Кешкі мектептердің түлектері мен кеткен оқушылардың контингенті Контингент выпускников и выбывших учащихся вечерних школ | 210 |
| 2.2.155 Кешкі мектептердің педагогикалық кадрлары / білім беру деңгейі Педагогические кадры вечерних школ / образовательный уровень | 211 |
| 2.2.156 Күндізгі жалпы білім беретін мектептердегі кешкі оқу нысанындағы сыныптар мен кешкі мектептердің контингенті / оқыту тілі Контингент вечерних школ и классов с вечерней формой обучения при дневных общеобразовательных школах / язык обучения | 212 |
| 2.2.157 Кешкі мектептердің оқу ғимараттарының техникалық жағдайы Техническое состояние учебных зданий вечерних школ | 213 |
| 2.2.158 Кешкі мектептердің кітапхана қоры туралы мәліметтер Сведения о библиотечном фонде вечерних школ | 214 |

2 Жалпы орта білім беру Общее среднее образование

2.2.1 Ведомстволық бағыныстылығына қарай жалпы орта білім беру ұйымдарының желісі Сеть организаций общего среднего образования по ведомственной принадлежности

бірлік

единиц

| Аймақ / Регион | барлық мектептер / всего школ | оның ішінде ведомстволық бағынысты / из них подведомственные | | | | | | «НЗМ» ДББ / АОО «НИШ» | «НЗМ» ДББ филиалындағы Халықаралық мектеп / Филиал АОО «НИШ» Международная школа |
|----------------------------|---|---|-----------------------|----------|--|---|--|-----------------------|--|
| | | ҚР Білім және ғылым министрлігіне / Министерству образования и науки РК | ондағы / в том числе: | | ҚР Денсаулық сақтау министрлігіне ведомстволық бағынысты ұйымдардың жанындағы мектептер / школы при организациях, подведомственных Министерству здравоохранения РК | ҚР Қорғаныс министрлігіне / Министерству обороны РК | ҚР Мәдениет және спорт министрлігіне / Министерству культуры и спорта РК | | |
| ЖАО / МИО | республикалық мектептер / республиканские школы | | | | | | | | |
| ҚР / РК | 7 393 | 7 338 | 7 334 | 4 | 7 | 4 | 23 | 20 | 1 |
| Ақмола / Акмолинская | 579 | 576 | 576 | 0 | 1 | 0 | 1 | 1 | 0 |
| Ақтөбе / Актюбинская | 415 | 412 | 412 | 0 | 1 | 0 | 1 | 1 | 0 |
| Алматы / Алматинская | 783 | 781 | 781 | 0 | 0 | 0 | 1 | 1 | 0 |
| Атырау / Атырауская | 203 | 202 | 202 | 0 | 0 | 0 | 0 | 1 | 0 |
| БҚО / ЗКО | 392 | 390 | 390 | 0 | 0 | 0 | 1 | 1 | 0 |
| Жамбыл / Жамбылская | 461 | 459 | 459 | 0 | 0 | 0 | 1 | 1 | 0 |
| Қарағанды / Карагандинская | 542 | 539 | 539 | 0 | 0 | 1 | 1 | 1 | 0 |
| Қостанай / Костанайская | 523 | 522 | 522 | 0 | 0 | 0 | 0 | 1 | 0 |
| Қызылорда / Кызылординская | 310 | 307 | 307 | 0 | 1 | 0 | 1 | 1 | 0 |
| Маңғыстау / Мангистауская | 160 | 159 | 159 | 0 | 0 | 0 | 0 | 1 | 0 |
| Павлодар / Павлодарская | 373 | 371 | 371 | 0 | 0 | 0 | 1 | 1 | 0 |
| СҚО / СКО | 496 | 494 | 494 | 0 | 0 | 0 | 1 | 1 | 0 |
| Түркістан / Туркестанская | 919 | 917 | 917 | 0 | 2 | 0 | 0 | 0 | 0 |
| ШҚО / ВКО | 687 | 682 | 682 | 0 | 1 | 0 | 2 | 2 | 0 |
| Астана қ. / г.Астана | 112 | 105 | 104 | 1 | 0 | 1 | 3 | 2 | 1 |
| Алматы қ. / г.Алматы | 282 | 271 | 268 | 3 | 0 | 1 | 8 | 2 | 0 |
| Шымкент қ. / г.Шымкент | 156 | 151 | 151 | 0 | 1 | 1 | 1 | 2 | 0 |

Дереккөз: ҰБДҚ деректері
Источник: данные НОБД

2.2.2 Ведомстволық бағыныстылығына қарай жалпы орта білім беру ұйымдарының оқушылар контингенті

Контингент учащихся организаций общего среднего образования по ведомственной принадлежности

| Аймақ / Регион | барлық оқушылар / всего контингент | оның ішінде ведомстволық бағынысты / из них в подведомственных | | | | | | «НЗМ» ДББ / АОО «НИШ» | «НЗМ» ДББ филиалындағы Халықаралық мектеп / Филиал АОО «НИШ» Международная школа |
|----------------------------|------------------------------------|---|-----------------------|--|--|---|--|-----------------------|--|
| | | ҚР Білім және ғылым министрлігіне / Министерству образования и науки РК | ондағы / в том числе: | | ҚР Денсаулық сақтау министрлігіне ведомстволық бағынысты ұйымдардың жанындағы мектептер / школы при организациях, подведомственных Министерству здравоохранения РК | ҚР Қорғаныс министрлігіне / Министерству обороны РК | ҚР Мәдениет және спорт министрлігіне / Министерству культуры и спорта РК | | |
| | | | ЖАО / МИО | республикалық мектептерде / в республиканских школах | | | | | |
| ҚР/РК | 3 186 234 | 3 161 804 | 3 158 751 | 3 053 | 37 | 1 498 | 7 192 | 14 494 | 1 209 |
| Ақмола / Акмолинская | 123 861 | 122 809 | 122 809 | 0 | 0 | 0 | 188 | 864 | 0 |
| Ақтөбе / Актюбинская | 144 792 | 143 860 | 143 860 | 0 | 37 | 0 | 223 | 672 | 0 |
| Алматы / Алматинская | 394 527 | 393 272 | 393 272 | 0 | 0 | 0 | 451 | 804 | 0 |
| Атырау / Атырауская | 124 809 | 124 171 | 124 171 | 0 | 0 | 0 | 0 | 638 | 0 |
| БҚО / ЗКО | 104 342 | 103 529 | 103 529 | 0 | 0 | 0 | 229 | 584 | 0 |
| Жамбыл / Жамбылская | 225 902 | 225 053 | 225 053 | 0 | 0 | 0 | 198 | 651 | 0 |
| Қарағанды / Карагандинская | 196 304 | 194 954 | 194 954 | 0 | 0 | 355 | 319 | 676 | 0 |
| Қостанай / Костанайская | 107 516 | 106 887 | 106 887 | 0 | 0 | 0 | 0 | 629 | 0 |
| Қызылорда / Кызылординская | 155 350 | 154 477 | 154 477 | 0 | 0 | 0 | 196 | 677 | 0 |
| Маңғыстау / Мангистауская | 141 036 | 140 388 | 140 388 | 0 | 0 | 0 | 0 | 648 | 0 |
| Павлодар / Павлодарская | 103 634 | 102 693 | 102 693 | 0 | 0 | 0 | 293 | 648 | 0 |
| СҚО / СКО | 72 327 | 71 426 | 71 426 | 0 | 0 | 0 | 252 | 649 | 0 |
| Түркістан / Туркестанская | 469 110 | 469 110 | 469 110 | 0 | 0 | 0 | 0 | 0 | 0 |
| ШҚО / ВКО | 189 284 | 187 534 | 187 534 | 0 | 0 | 0 | 509 | 1 241 | 0 |
| Астана қ. / г. Астана | 165 151 | 160 397 | 159 260 | 1 137 | 0 | 409 | 1 236 | 1 900 | 1 209 |
| Алматы қ. / г. Алматы | 268 014 | 263 009 | 261 093 | 1 916 | 0 | 386 | 2 774 | 1 845 | 0 |
| Шымкент қ. / г. Шымкент | 200 275 | 198 235 | 198 235 | 0 | 0 | 348 | 324 | 1 368 | 0 |

Дереккөз: ҰБДҚ деректері
 Источник: данные НОБД

2.2.3 Жергілікті атқарушы органдарға (ЖАО) ведомстволық бағынысты жалпы орта білім беру ұйымдарының желісі Сеть организаций общего среднего образования подведомственных местным исполнительным органам (МИО)

| Аймақ / Регион | барлық мектептер / всего школ | оның ішінде / из них | | | | | | | | арнайы мектептер / специальные школы | девиантты мінез-құлықты балаларға арналған мектептер / школы для детей с девиантным поведением | балаларды ерекше режимде ұстайтын мектептер / школы для детей с особым режимом содержания |
|----------------------------|-------------------------------|--|------------------------------------|---|---|--|----------------------------------|---|------------|--------------------------------------|--|---|
| | | күндізгі мемлекеттік мектептер / дневные государственные школы | | | күндізгі мемлекеттік емес мектептер / дневные негосударственные школы | | кешкі мектептер / вечерние школы | | | | | |
| | | барлығы / всего | соның ішінде ШЖМ / в том числе МКШ | соның ішінде түзеу мекемелері жанындағы / в том числе при исправительном учреждении | барлығы / всего | соның ішінде халықаралық мектептер / в том числе международные школы | барлығы / всего | соның ішінде түзеу мекемелері жанындағы / в том числе при исправительном учреждении | | | | |
| ҚР / РК | 7 334 | 7 014 | 2 886 | 2 | 138 | 9 | 74 | 29 | 100 | 7 | 1 | |
| Ақмола / Ақмолинская | 576 | 560 | 379 | 0 | 1 | 0 | 10 | 5 | 5 | 0 | 0 | |
| Ақтөбе / Актюбинская | 412 | 399 | 202 | 0 | 6 | 0 | 3 | 1 | 4 | 0 | 0 | |
| Алматы / Алматинская | 781 | 760 | 231 | 0 | 8 | 0 | 6 | 4 | 7 | 0 | 0 | |
| Атырау / Атырауская | 202 | 193 | 25 | 2 | 4 | 0 | 2 | 0 | 3 | 0 | 0 | |
| БҚО / ЗКО | 390 | 380 | 225 | 0 | 4 | 0 | 3 | 0 | 3 | 0 | 0 | |
| Жамбыл / Жамбылская | 459 | 445 | 128 | 0 | 5 | 0 | 4 | 0 | 4 | 1 | 0 | |
| Қарағанды / Карагандинская | 539 | 512 | 232 | 0 | 10 | 0 | 6 | 4 | 10 | 1 | 0 | |
| Қостанай / Костанайская | 522 | 505 | 340 | 0 | 4 | 0 | 6 | 2 | 7 | 0 | 0 | |
| Қызылорда / Кызылординская | 307 | 293 | 20 | 0 | 2 | 0 | 8 | 0 | 3 | 1 | 0 | |
| Маңғыстау / Мангистауская | 159 | 142 | 12 | 0 | 5 | 1 | 7 | 1 | 4 | 1 | 0 | |
| Павлодар / Павлодарская | 371 | 362 | 225 | 0 | 0 | 0 | 2 | 2 | 7 | 0 | 0 | |
| СҚО / СКО | 494 | 485 | 380 | 0 | 1 | 0 | 1 | 1 | 7 | 0 | 0 | |
| Түркістан/Туркестан ская | 917 | 900 | 136 | 0 | 3 | 0 | 5 | 1 | 8 | 1 | 0 | |
| ШҚО / ВКО | 682 | 655 | 351 | 0 | 6 | 0 | 6 | 6 | 13 | 1 | 1 | |
| Астана қ. / г. Астана | 104 | 85 | 0 | 0 | 16 | 4 | 1 | 0 | 2 | 0 | 0 | |
| Алматы қ. / г. Алматы | 268 | 204 | 0 | 0 | 55 | 4 | 0 | 0 | 8 | 1 | 0 | |
| Шымкент қ. / г.Шымкент | 151 | 134 | 0 | 0 | 8 | 0 | 4 | 2 | 5 | 0 | 0 | |

Дереккөз: ҰБДҚ деректері
Источник: данные НОБД

2.2.4 Жергілікті атқарушы органдарға (ЖАО) ведомстволық бағынысты жалпы орта білім беру ұйымдарының оқушылар контингенті

Контингент учащихся организаций общего среднего образования подведомственных местным исполнительным органам (МИО)

адам

человек

| Аймақ / Регион | барлық оқушылар / всего контингент | оның ішінде / из них | | | | | | | | | |
|----------------------------|------------------------------------|---|---|--|--|---|---|--|---|---|--|
| | | күндізгі мемлекеттік мектептерде / в дневных государственных школах | | | күндізгі мемлекеттік емес мектептерде / в дневных негосударственных школах | | күндізгі жалпы білім беретін мектептердегі кешкі оқу нысанындағы сыныптар мен кешкі мектептерде / в вечерних школах и в классах с вечерней формой обучения при дневных общеобразовательных школах | | арнайы мектептерде / в специальных школах | девиантты мінез-құлықты балаларға арналған мектептерде / в школах для детей с девиантным поведением | балаларды ерекше режимде ұстайтын мектептерде / в школах для детей с особым режимом содержания |
| | | барлығы / всего | соның ішінде ШЖМ-де / в том числе в МКШ | соның ішінде түзеу мекемелері жанындағы мектептерде / в том числе в школах при исправительном учреждении | барлығы / всего | соның ішінде халықаралық мектептерде / в том числе в международных школах | барлығы / всего | соның ішінде түзеу мекемелері жанындағы мектептерде / в том числе в школах при исправительном учреждении | | | |
| ҚР / РК | 3 158 751 | 3 105 334 | 198 603 | 79 | 28 074 | 2 583 | 10 331 | 2 203 | 14 869 | 128 | 15 |
| Ақмола / Акмолинская | 122 809 | 121 520 | 25 259 | 0 | 14 | 0 | 653 | 299 | 622 | 0 | 0 |
| Ақтөбе / Актюбинская | 143 860 | 142 247 | 14 019 | 0 | 941 | 0 | 149 | 55 | 523 | 0 | 0 |
| Алматы / Алматинская | 393 272 | 390 090 | 18 865 | 0 | 1 649 | 0 | 625 | 290 | 908 | 0 | 0 |
| Атырау / Атырауская | 124 171 | 122 868 | 1 683 | 79 | 722 | 0 | 318 | 0 | 263 | 0 | 0 |
| БҚО / ЗКО | 103 529 | 102 551 | 14 314 | 0 | 88 | 0 | 300 | 0 | 590 | 0 | 0 |
| Жамбыл / Жамбылская | 225 053 | 222 808 | 11 153 | 0 | 699 | 0 | 1 007 | 0 | 518 | 21 | 0 |
| Қарағанды / Карагандинская | 194 954 | 191 671 | 16 139 | 0 | 983 | 0 | 795 | 202 | 1 479 | 26 | 0 |
| Қостанай / Костанайская | 106 887 | 105 038 | 20 414 | 0 | 363 | 0 | 650 | 170 | 836 | 0 | 0 |
| Қызылорда / Кызылординская | 154 477 | 153 502 | 937 | 0 | 259 | 0 | 459 | 0 | 257 | 0 | 0 |
| Маңғыстау / Мангистауская | 140 388 | 138 463 | 930 | 0 | 520 | 102 | 843 | 32 | 555 | 7 | 0 |
| Павлодар / Павлодарская | 102 693 | 101 459 | 14 718 | 0 | 0 | 0 | 393 | 375 | 841 | 0 | 0 |
| СҚО / СКО | 71 426 | 70 280 | 23 633 | 0 | 139 | 0 | 299 | 125 | 708 | 0 | 0 |
| Түркістан/Туркестан ская | 469 110 | 466 090 | 11 398 | 0 | 503 | 0 | 1 125 | 64 | 1 381 | 11 | 0 |
| ШҚО / ВКО | 187 534 | 184 623 | 25 141 | 0 | 767 | 0 | 455 | 407 | 1 641 | 33 | 15 |
| Астана қ. / г. Астана | 159 260 | 154 374 | 0 | 0 | 4 045 | 728 | 211 | 0 | 630 | 0 | 0 |
| Алматы қ. / г. Алматы | 261 093 | 243 985 | 0 | 0 | 13 320 | 1 753 | 1 432 | 0 | 2 326 | 30 | 0 |
| Шымкент қ. / г. Шымкент | 198 235 | 193 765 | 0 | 0 | 3 062 | 0 | 617 | 184 | 791 | 0 | 0 |

Дереккөз: ҰБДҚ деректері
Источник: данные НОБД

**2.2.5 Білім деңгейі бойынша ЖАО ведомстволық бағынысты күндізгі мемлекеттік жалпы білім беретін мектептердің желісі
Сеть дневных государственных общеобразовательных школ,
подведомственных МИО, по уровням образования**

| Аймақ / Регион | барлық мектептер / всего школ | оның ішінде ауылдық жерде / из них в сельской местности | оның ішінде / из них | | | | | |
|-------------------------------|----------------------------------|--|-------------------------|--|------------------------------------|--|--|--|
| | | | бастауыш / начальные | оның ішінде ауылдық жерде / из них в сельской местности | негізгі орта / основные средние | оның ішінде ауылдық жерде / из них в сельской местности | жалпы білім беретін / общеобразовательные | оның ішінде ауылдық жерде / из них в сельской местности |
| | | | | | | | | |
| ҚР / РК | 7 014 | 5 285 | 668 | 637 | 1 002 | 930 | 5 344 | 3 718 |
| Ақмола / Акмолинская | 560 | 474 | 64 | 63 | 149 | 144 | 347 | 267 |
| Ақтөбе / Актюбинская | 399 | 287 | 23 | 22 | 81 | 78 | 295 | 187 |
| Алматы / Алматинская | 760 | 667 | 65 | 65 | 59 | 58 | 636 | 544 |
| Атырау / Атырауская | 193 | 128 | 12 | 12 | 8 | 7 | 173 | 109 |
| БҚО / ЗКО | 380 | 317 | 68 | 68 | 71 | 69 | 241 | 180 |
| Жамбыл / Жамбылская | 445 | 356 | 54 | 52 | 33 | 32 | 358 | 272 |
| Қарағанды / Карагандинская | 512 | 303 | 47 | 45 | 89 | 65 | 376 | 193 |
| Қостанай / Костанайская | 505 | 423 | 85 | 81 | 112 | 102 | 308 | 240 |
| Қызылорда / Кызылординская | 293 | 230 | 8 | 8 | 24 | 24 | 261 | 198 |
| Маңғыстау / Мангистауская | 142 | 98 | 8 | 6 | 5 | 5 | 129 | 87 |
| Павлодар / Павлодарская | 362 | 278 | 21 | 20 | 72 | 70 | 269 | 188 |
| СҚО / СКО | 485 | 429 | 62 | 61 | 106 | 103 | 317 | 265 |
| Түркістан/Туркестанская | 900 | 795 | 97 | 89 | 63 | 62 | 740 | 644 |
| ШҚО / ВКО | 655 | 500 | 51 | 45 | 118 | 111 | 486 | 344 |
| Астана қ. / г. Астана | 85 | 0 | 2 | 0 | 0 | 0 | 83 | 0 |
| Алматы қ. / г. Алматы | 204 | 0 | 0 | 0 | 4 | 0 | 200 | 0 |
| Шымкент қ. /г.Шымкент | 134 | 0 | 1 | 0 | 8 | 0 | 125 | 0 |

Дереккөз: ҰБДҚ деректері

Источник: данные НОБД

2.2.6 Білім деңгейі бойынша ЖАО ведомстволық бағынысты күндізгі мемлекеттік жалпы білім беретін мектептердің контингенті Контингент дневных государственных общеобразовательных школ, подведомственных МИО, по уровням образования

| Аймақ / Регион | барлық оқушылар / всего учащихся | оның ішінде ауылдық жерде / из них в сельской местности | оның ішінде / из них | | | | | |
|-------------------------------|-------------------------------------|--|-----------------------------|--|--|--|--|--|
| | | | бастауышта / в начальных | оның ішінде ауылдық жерде / из них в сельской местности | негізгі ортада / в основных средних | оның ішінде ауылдық жерде / из них в сельской местности | жалпы білім беретінде / в общеобразовательных | оның ішінде ауылдық жерде / из них в сельской местности |
| ҚР / РК | 3 105 334 | 1 423 988 | 22 080 | 12 748 | 71 619 | 53 888 | 3 011 635 | 1 357 352 |
| Ақмола / Акмолинская | 121 520 | 67 397 | 728 | 721 | 7 302 | 6 714 | 113 490 | 59 962 |
| Ақтөбе / Актюбинская | 142 247 | 44 584 | 391 | 263 | 4 343 | 3 833 | 137 513 | 40 488 |
| Алматы / Алматинская | 390 090 | 300 608 | 1 644 | 1 644 | 4 181 | 3 931 | 384 265 | 295 033 |
| Атырау / Атырауская | 122 868 | 57 230 | 412 | 412 | 598 | 459 | 121 858 | 56 359 |
| БҚО / ЗКО | 102 551 | 46 645 | 686 | 686 | 3 606 | 3 354 | 98 259 | 42 605 |
| Жамбыл / Жамбылская | 222 808 | 132 522 | 1 898 | 1 511 | 3 403 | 3 185 | 217 507 | 127 826 |
| Қарағанды / Карагандинская | 191 671 | 43 547 | 559 | 446 | 9 566 | 3 063 | 181 546 | 40 038 |
| Қостанай / Костанайская | 105 038 | 49 143 | 3 278 | 941 | 6 470 | 4 133 | 95 290 | 44 069 |
| Қызылорда / Кызылординская | 153 502 | 86 655 | 86 | 86 | 2 084 | 2 084 | 151 332 | 84 485 |
| Маңғыстау / Мангистауская | 138 463 | 81 125 | 2 416 | 355 | 1 539 | 1 539 | 134 508 | 79 231 |
| Павлодар / Павлодарская | 101 459 | 32 551 | 253 | 228 | 3 304 | 2 800 | 97 902 | 29 523 |
| СҚО / СКО | 70 280 | 40 508 | 538 | 522 | 4 216 | 3 616 | 65 526 | 36 370 |
| Түркістан/Туркестанская | 466 090 | 364 624 | 6 519 | 3 994 | 10 625 | 10 331 | 448 946 | 350 299 |
| ШҚО / ВКО | 184 623 | 76 849 | 2 098 | 939 | 5 949 | 4 846 | 176 576 | 71 064 |
| Астана қ. / г. Астана | 154 374 | 0 | 492 | 0 | 0 | 0 | 153 882 | 0 |
| Алматы қ. / г. Алматы | 243 985 | 0 | 0 | 0 | 666 | 0 | 243 319 | 0 |
| Шымкент қ. / г. Шымкент | 193 765 | 0 | 82 | 0 | 3 767 | 0 | 189 916 | 0 |

Дереккөз: ҰБДҚ деректері
Источник: данные НОБД

2.2.7 ЖАО ведомстволық бағынысты күндізгі мемлекеттік емес жалпы білім беретін мектептердің желісі және контингенті / білім беру деңгейлері
Сеть и контингент дневных негосударственных общеобразовательных школ, подведомственных МИО / уровни образования

бірлік / адам

единиц / человек

| Аймақ / Регион | барлық мектептер / всего школ | оның ішінде оқушылар / в них учащихся | оның ішінде / из них | | | | | |
|----------------------------|-------------------------------|---------------------------------------|----------------------|---------------------------------------|-----------|---------------------------------------|-----------|---------------------------------------|
| | | | БМ / НШ | оның ішінде оқушылар / в них учащихся | НМ / ОШ | оның ішінде оқушылар / в них учащихся | ЖМ / СП | оның ішінде оқушылар / в них учащихся |
| ҚР / РК | 138 | 28074 | 29 | 2504 | 14 | 2050 | 95 | 23520 |
| Ақмола / Акмолинская | 1 | 14 | 0 | 0 | 0 | 0 | 1 | 14 |
| Ақтөбе / Актюбинская | 6 | 941 | 2 | 13 | 1 | 151 | 3 | 777 |
| Алматы / Алматинская | 8 | 1649 | 2 | 180 | 1 | 255 | 5 | 1214 |
| Атырау / Атырауская | 4 | 722 | 1 | 98 | 1 | 162 | 2 | 462 |
| БҚО / ЗКО | 4 | 88 | 2 | 81 | 0 | 0 | 2 | 7 |
| Жамбыл / Жамбылская | 5 | 699 | 2 | 118 | 2 | 507 | 1 | 74 |
| Қарағанды / Карагандинская | 10 | 983 | 2 | 56 | 0 | 0 | 8 | 927 |
| Қостанай / Костанайская | 4 | 363 | 3 | 269 | 0 | 0 | 1 | 94 |
| Қызылорда / Кызылординская | 2 | 259 | 2 | 259 | 0 | 0 | 0 | 0 |
| Маңғыстау / Мангистауская | 5 | 520 | 2 | 191 | 0 | 0 | 3 | 329 |
| Павлодар / Павлодарская | 0 | 0 | 0 | 0 | 0 | 0 | 0 | 0 |
| СҚО / СКО | 1 | 139 | 0 | 0 | 0 | 0 | 1 | 139 |
| Түркістан / Туркестанская | 3 | 503 | 3 | 503 | 0 | 0 | 0 | 0 |
| ШҚО / ВКО | 6 | 767 | 2 | 235 | 0 | 0 | 4 | 532 |
| Астана қ. / г. Астана | 16 | 4045 | 2 | 37 | 3 | 406 | 11 | 3602 |
| Алматы қ. / г. Алматы | 55 | 13320 | 3 | 209 | 6 | 569 | 46 | 12542 |
| Шымкент қ. / г. Шымкент | 8 | 3062 | 1 | 255 | 0 | 0 | 7 | 2807 |

Дереккөз: ҰБДҚ деректері
 Источник: данные НОБД

2.2.8 Гимназия, лицейлердің және пәндерді тереңдетіп оқытатын сыныптары бар мектептердің желісі Сеть гимназий, лицеев и школ с классами углубленного изучения предметов

бірлік

единиц

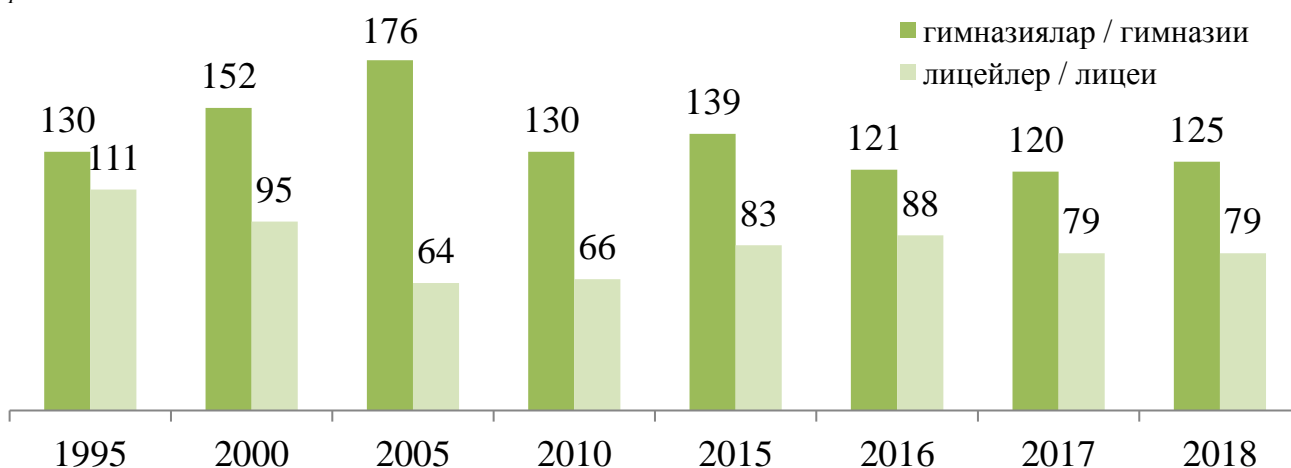
| Аймақ / Регион | оның ішінде / из них | | | | | |
|-------------------------------|--------------------------|--|--|--------------------|---|---|
| | гимназиялар/ гимназий | мектеп- гимназиялар/ школ- гимназий | гимназиялық сыныбы бар мектептер/ школы с гимназическими классами | лицейлер/ лицеи | мектеп- лицейлер/ школ- лицеев | лицей сыныптары бар мектептер/ школы с лицейскими классами |
| ҚР / РК | 125 | 268 | 473 | 79 | 198 | 248 |
| Ақмола / Акмолинская | 1 | 14 | 15 | 2 | 11 | 12 |
| Ақтөбе / Актюбинская | 7 | 16 | 25 | 1 | 6 | 6 |
| Алматы / Алматинская | 10 | 21 | 32 | 8 | 6 | 10 |
| Атырау / Атырауская | 2 | 10 | 11 | 2 | 7 | 5 |
| БҚО / ЗКО | 3 | 11 | 15 | 2 | 8 | 8 |
| Жамбыл / Жамбылская | 10 | 25 | 35 | 0 | 12 | 9 |
| Қарағанды / Қарагандинская | 18 | 9 | 30 | 7 | 15 | 22 |
| Қостанай / Костанайская | 9 | 12 | 22 | 2 | 7 | 7 |
| Қызылорда / Қызылординская | 0 | 10 | 9 | 2 | 31 | 30 |
| Маңғыстау / Мангистауская | 5 | 7 | 26 | 8 | 5 | 11 |
| Түркістан / Туркестанская | 4 | 30 | 34 | 3 | 12 | 17 |
| Павлодар / Павлодарская | 3 | 5 | 66 | 5 | 7 | 21 |
| СҚО / СКО | 4 | 11 | 16 | 2 | 5 | 5 |
| ШҚО / ВКО | 8 | 9 | 18 | 8 | 16 | 20 |
| Астана қ. / г. Астана | 6 | 26 | 32 | 6 | 24 | 27 |
| Алматы қ. / г. Алматы | 32 | 38 | 72 | 18 | 14 | 25 |
| Шымкент қ. / г. Шымкент | 3 | 14 | 15 | 3 | 12 | 13 |

Дереккөз: ҰБДҚ деректері
Источник: данные НОБД

2.2.9 Гимназия және лицейлердің желісінің динамикасы Динамика сети гимназий и лицеев

бірлік

единиц



Дереккөз: 1995-2010 ҚР БҒМ, 2015-2018 ҰБДҚ деректері
Источник: данные 1995-2010 МОН РК, 2015-2018 НОБД

2.2.10 Гимназия, лицейлердің және пәндерді тереңдетіп оқытатын сыныптары бар мектептердің контингенті

Контингент гимназий, лицеев и школ с классами углубленного изучения предметов

адам

человек

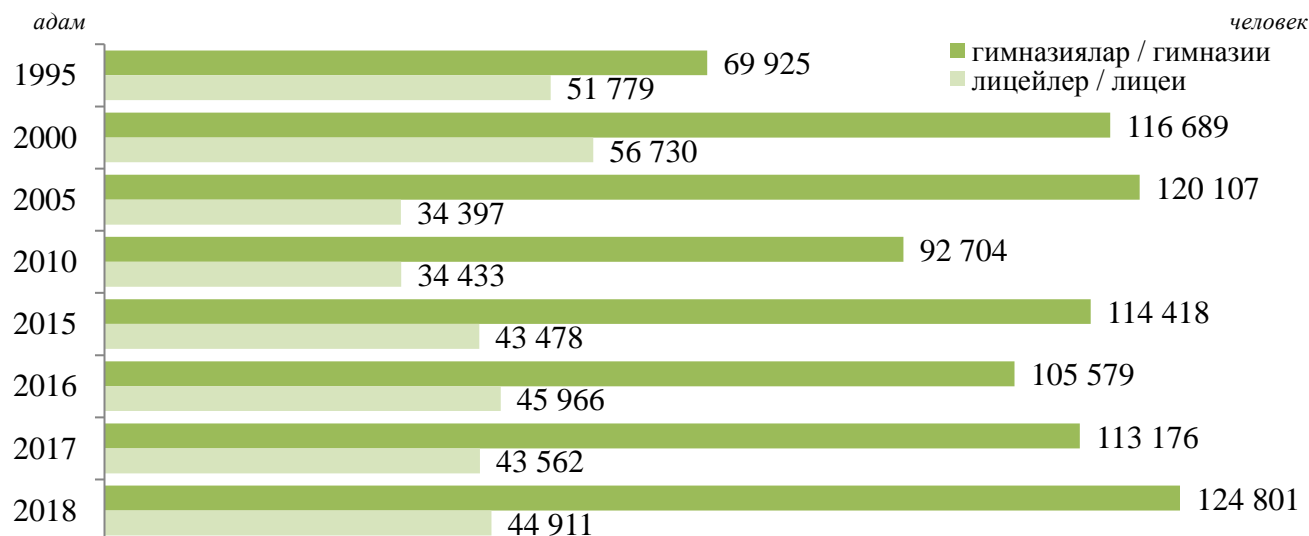
| Аймақ / Регион | оның ішінде / из них | | | | | |
|----------------------------|-----------------------------|--|--|----------------------|----------------------------------|--|
| | гимназиялар да/ в гимназиях | мектеп-гимназияларда/ в школ-гимназиях | гимназиялық сыныбы бар мектептерде/ в школах с гимназическими классами | лицейлерде/ в лицеех | мектеп-лицейлерде/ в школ-лицеех | лицей сыныптары бар мектептерде/ в школах с лицейским и классами |
| ҚР / РК | 124 801 | 328 169 | 510 892 | 44 911 | 238 987 | 278 444 |
| Ақмола / Акмолинская | 967 | 13 805 | 14 772 | 531 | 10 482 | 10 791 |
| Ақтөбе / Актюбинская | 4 711 | 16 855 | 22 506 | 255 | 6 424 | 6 424 |
| Алматы / Алматинская | 8 288 | 25 786 | 34 592 | 4 654 | 5 938 | 8 878 |
| Атырау / Атырауская | 4 113 | 11 599 | 15 374 | 444 | 7 840 | 7 202 |
| БҚО / ЗКО | 288 | 7 490 | 8 134 | 244 | 2 656 | 2 441 |
| Жамбыл / Жамбылская | 13 184 | 32 062 | 45 248 | 0 | 10 971 | 7 778 |
| Қарағанды / Карагандинская | 14 809 | 8 768 | 24 721 | 2 736 | 17 572 | 24 633 |
| Қостанай / Костанайская | 5 310 | 9 619 | 15 457 | 1 138 | 6 219 | 6 906 |
| Қызылорда / Кызылординская | 0 | 8 214 | 7 506 | 474 | 36 054 | 34 580 |
| Маңғыстау / Мангистауская | 4 178 | 4 213 | 23 337 | 3 375 | 5 567 | 9 087 |
| Түркістан / Туркестанская | 4 634 | 38 413 | 43 047 | 3 185 | 10 775 | 16 205 |
| Павлодар / Павлодарская | 1 298 | 6 602 | 50 035 | 2 505 | 4 133 | 14 155 |
| СҚО / СКО | 2 399 | 5 568 | 8 223 | 1 074 | 2 630 | 3 134 |
| ШҚО / ВКО | 5 572 | 4 447 | 10 984 | 4 130 | 11 557 | 14 435 |
| Астана қ. / г. Астана | 9 735 | 52 910 | 62 830 | 5 530 | 54 675 | 57 703 |
| Алматы қ. / г. Алматы | 42 486 | 51 926 | 93 435 | 10 487 | 15 713 | 20 759 |
| Шымкент қ. / г. Шымкент | 2 829 | 29 892 | 30 691 | 4 149 | 29 781 | 33 333 |

Дереккөз: ҰБДҚ деректері

Источник: данные НОБД

2.2.11 Гимназия және лицейлердің контингентінің динамикасы

Динамика контингента гимназий и лицеев



Дереккөз: 1995-2010 ҚР БҒМ, 2015-2018 ҰБДҚ деректері

Источник: данные 1995-2010 МОН РК, 2015-2018 НОБД

2.2.12 Оқыту тілі бойынша ЖАО ведомстволық бағынысты күндізгі мемлекеттік жалпы білім беретін мектептердің желісі

Сеть дневных государственных общеобразовательных школ, подведомственных МИО, по языкам обучения

бірлік

единиц

| Аймақ / Регион | барлығы / всего | қазақ тілінде оқытатын / с казахским языком обучения | орыс тілінде оқытатын / с русским языком обучения | аралас тілде оқытатын / со смешанными языками обучения | басқа тілде оқытатын/ с другими языками обучения | оның ішінде / из них | | |
|----------------------------|-----------------|--|---|--|--|--|--|---|
| | | | | | | өзбек тілінде оқытатын / с узбекским языком обучения | ұйғыр тілінде оқытатын / с уйгурским языком обучения | тәжік тілінде оқытатын / с таджикским языком обучения |
| ҚР / РК | 7 014 | 3 749 | 1 195 | 2 046 | 24 | 12 | 11 | 1 |
| Ақмола / Акмолинская | 560 | 160 | 182 | 218 | 0 | 0 | 0 | 0 |
| Ақтөбе / Актюбинская | 399 | 262 | 24 | 113 | 0 | 0 | 0 | 0 |
| Алматы / Алматинская | 760 | 439 | 11 | 302 | 8 | 0 | 8 | 0 |
| Атырау / Атырауская | 193 | 136 | 5 | 52 | 0 | 0 | 0 | 0 |
| БҚО / ЗКО | 380 | 257 | 35 | 88 | 0 | 0 | 0 | 0 |
| Жамбыл / Жамбылская | 445 | 311 | 15 | 118 | 1 | 1 | 0 | 0 |
| Қарағанды / Карагандинская | 512 | 230 | 98 | 184 | 0 | 0 | 0 | 0 |
| Қостанай / Костанайская | 505 | 120 | 263 | 122 | 0 | 0 | 0 | 0 |
| Қызылорда / Кызылординская | 293 | 262 | 4 | 27 | 0 | 0 | 0 | 0 |
| Маңғыстау / Мангистауская | 142 | 122 | 5 | 15 | 0 | 0 | 0 | 0 |
| Павлодар / Павлодарская | 362 | 140 | 64 | 158 | 0 | 0 | 0 | 0 |
| СҚО / СКО | 485 | 118 | 259 | 108 | 0 | 0 | 0 | 0 |
| Түркістан/Туркестанская | 900 | 698 | 8 | 185 | 9 | 8 | 0 | 1 |
| ШҚО / ВКО | 655 | 344 | 147 | 164 | 0 | 0 | 0 | 0 |
| Астана қ. / г. Астана | 85 | 31 | 9 | 45 | 0 | 0 | 0 | 0 |
| Алматы қ. / г. Алматы | 204 | 67 | 65 | 69 | 3 | 0 | 3 | 0 |
| Шымкент қ. / г. Шымкент | 134 | 52 | 1 | 78 | 3 | 3 | 0 | 0 |

Дереккөз: ҰБДҚ деректері

Источник: данные НОБД

2.2.13 Оқыту тілі бойынша ЖАО ведомстволық бағынысты күндізгі мемлекеттік жалпы білім беретін мектептердің контингенті

Контингент дневных государственных общеобразовательных школ, подведомственных МИО, по языкам обучения

адам

человек

| Аймақ / Регион | барлығы / всего | қазақ тілінде оқытатын мектептерде / в школах с казахским языком обучения | орыс тілінде оқытатын мектептерде / в школах с русским языком обучения | аралас тілде оқытатын мектептерде / в школах со смешанными языками обучения | басқа тілде оқытатын мектептерде / в школах с другими языками обучения | оның ішінде / из них | | |
|----------------------------|------------------|---|--|---|--|---|---|--|
| | | | | | | өзбек тілінде оқытатын мектептерде / в школах с узбекским языком обучения | ұйғыр тілінде оқытатын мектептерде / в школах с уйгурским языком обучения | тәжік тілінде оқытатын мектептерде / в школах с таджикским языком обучения |
| ҚР / РК | 3 105 334 | 1 387 309 | 378 735 | 1 324 074 | 15 216 | 8 608 | 6 074 | 534 |
| Ақмола / Акмолинская | 121 520 | 29 442 | 23 151 | 68 927 | 0 | 0 | 0 | 0 |
| Ақтөбе / Актюбинская | 142 247 | 73 983 | 11 527 | 56 737 | 0 | 0 | 0 | 0 |
| Алматы / Алматинская | 390 090 | 149 337 | 8 349 | 229 049 | 3 355 | 0 | 3 355 | 0 |
| Атырау / Атырауская | 122 868 | 66 216 | 6 410 | 50 242 | 0 | 0 | 0 | 0 |
| БҚО / ЗКО | 102 551 | 52 158 | 17 995 | 32 398 | 0 | 0 | 0 | 0 |
| Жамбыл / Жамбылская | 222 808 | 104 222 | 13 698 | 104 729 | 159 | 159 | 0 | 0 |
| Қарағанды / Карагандинская | 191 671 | 52 987 | 40 856 | 97 828 | 0 | 0 | 0 | 0 |
| Қостанай / Костанайская | 105 038 | 21 034 | 54 605 | 29 399 | 0 | 0 | 0 | 0 |
| Қызылорда / Кызылординская | 153 502 | 119 271 | 3 950 | 30 281 | 0 | 0 | 0 | 0 |
| Маңғыстау / Мангистауская | 138 463 | 107 533 | 6 531 | 24 399 | 0 | 0 | 0 | 0 |
| Павлодар / Павлодарская | 101 459 | 30 146 | 18 361 | 52 952 | 0 | 0 | 0 | 0 |
| СҚО / СКО | 70 280 | 12 143 | 31 394 | 26 743 | 0 | 0 | 0 | 0 |
| Түркістан/Туркестанская | 466 090 | 291 459 | 8 688 | 160 550 | 5 393 | 4 859 | 0 | 534 |
| ШҚО / ВКО | 184 623 | 72 893 | 42 722 | 69 008 | 0 | 0 | 0 | 0 |
| Астана қ. / г. Астана | 154 374 | 52 657 | 11 877 | 89 840 | 0 | 0 | 0 | 0 |
| Алматы қ. / г. Алматы | 243 985 | 85 655 | 76 861 | 78 750 | 2 719 | 0 | 2 719 | 0 |
| Шымкент қ. /г. Шымкент | 193 765 | 66 173 | 1 760 | 122 242 | 3 590 | 3 590 | 0 | 0 |

Дереккөз: ҰБДҚ деректері

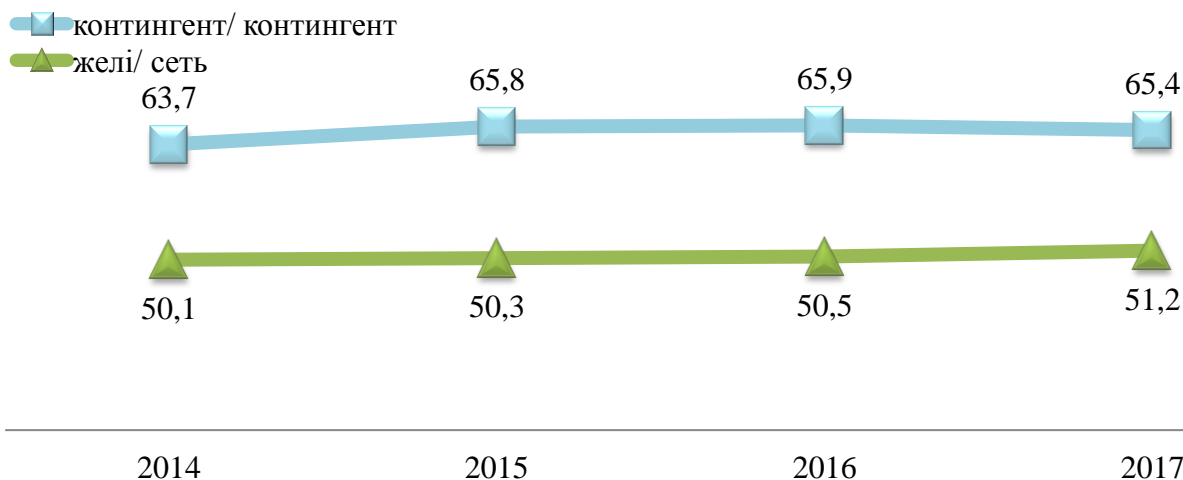
Источник: данные НОБД

2.2.14 Қазақ тілінде оқытатын мектептердің желісі және контингенті үлесінің динамикасы

Динамика доли сети и контингента школ с казахским языком обучения

адам / бірлік

человек / единица



Дереккөз: ҰБДҚ деректері
Источник: данные НОБД

2.2.15 ЖАО ведомстволық бағынысты күндізгі мемлекеттік жалпы білім беретін мектептердің ұлты қазақ оқушыларының контингенті

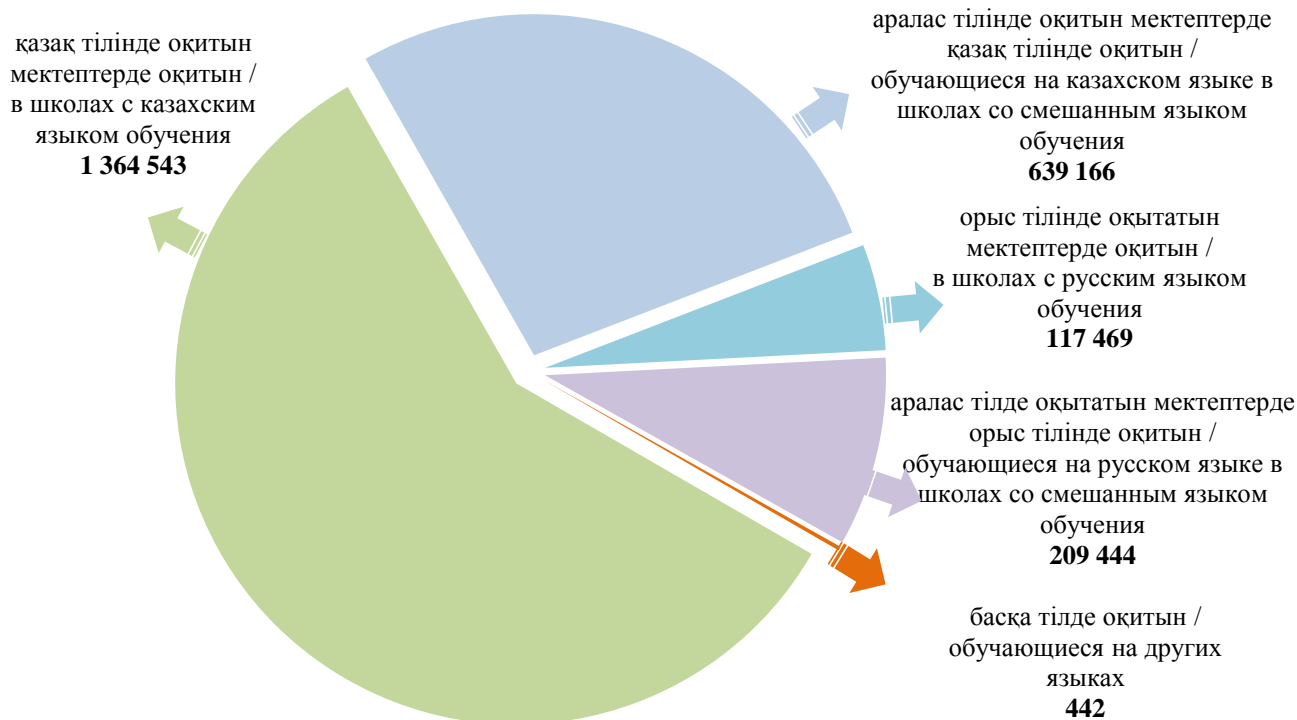
Контингент учащихся казахской национальности в дневных государственных общеобразовательных школах, подведомственных МИО

адам

человек

барлық ұлты қазақ оқушылары /
всего учащихся казахской национальности

2 331 072



Дереккөз: ҰБДҚ деректері
Источник: данные НОБД

2.2.16 ЖАО ведомстволық бағынысты аралас тілде оқытатын күндізгі мемлекеттік жалпы білім беретін мектептердің оқушыларының контингенті

Контингент учащихся дневных государственных общеобразовательных школ, подведомственных МИО, со смешанными языками обучения

адам

человек

| Аймақ / Регион | аралас тілде оқытатын мектептердің барлық оқушыларының саны / всего учащихся в школах со смешанными языками обучения | оның ішінде / из них | | | | |
|----------------------------|--|------------------------------------|---------------------------------|------------------------------------|------------------------------------|-------------------------------------|
| | | қазақ тілінде / на казахском языке | орыс тілінде / на русском языке | өзбек тілінде / на узбекском языке | ұйғыр тілінде / на уйгурском языке | тәжік тілінде / на таджикском языке |
| ҚР / РК | 1 324 074 | 663 896 | 572 651 | 74 404 | 9 776 | 3 347 |
| Ақмола / Акмолинская | 68 927 | 29 198 | 39 729 | 0 | 0 | 0 |
| Ақтөбе / Актюбинская | 56 737 | 34 541 | 22 196 | 0 | 0 | 0 |
| Алматы / Алматинская | 229 049 | 136 539 | 83 075 | 0 | 9 435 | 0 |
| Атырау / Атырауская | 50 242 | 28 248 | 21 994 | 0 | 0 | 0 |
| БҚО / ЗКО | 32 398 | 17 365 | 15 033 | 0 | 0 | 0 |
| Жамбыл / Жамбылская | 104 729 | 65 205 | 39 524 | 0 | 0 | 0 |
| Қарағанды / Карагандинская | 97 828 | 45 906 | 51 922 | 0 | 0 | 0 |
| Қостанай / Костанайская | 29 399 | 9 503 | 19 896 | 0 | 0 | 0 |
| Қызылорда / Кызылординская | 30 281 | 21 277 | 9 004 | 0 | 0 | 0 |
| Маңғыстау / Мангистауская | 24 399 | 12 601 | 11 798 | 0 | 0 | 0 |
| Павлодар / Павлодарская | 52 952 | 14 956 | 37 996 | 0 | 0 | 0 |
| СҚО / СКО | 26 743 | 7 073 | 19 670 | 0 | 0 | 0 |
| Түркістан/Туркестанская | 160 550 | 70 876 | 27 852 | 58 475 | 0 | 3 347 |
| ШҚО / ВКО | 69 008 | 37 061 | 31 947 | 0 | 0 | 0 |
| Астана қ. / г. Астана | 89 840 | 38 374 | 51 466 | 0 | 0 | 0 |
| Алматы қ. / г. Алматы | 78 750 | 31 454 | 46 955 | 0 | 341 | 0 |
| Шымкент қ. /г. Шымкент | 122 242 | 63 719 | 42 594 | 15 929 | 0 | 0 |

Дереккөз: ҰБДҚ деректері

Источник: данные НОБД

2.2.17 ЖАО ведомстволық бағынысты инклюзивті білім беруге жағдай жасаған күндізгі мемлекеттік жалпы білім беретін мектептердің үлесі
Доля дневных государственных общеобразовательных школ, подведомственных МИО, создавших условия для инклюзивного образования

бірлік / пайыз

единиц / процент

| Аймақ / Регион | барлық мектептер / всего школ | инклюзивті білім беруге жағдай жасаған мектептер саны / число школ, создавших условия для инклюзивного образования | инклюзивті білім беруге жағдай жасаған мектептер үлесі / доля школ, создавших условия для инклюзивного образования |
|----------------------------|----------------------------------|---|---|
| ҚР / РК | 7 014 | 4 208 | 60,0 |
| Ақмола / Акмолинская | 560 | 334 | 59,6 |
| Ақтөбе / Актюбинская | 399 | 240 | 60,2 |
| Алматы / Алматинская | 760 | 329 | 43,3 |
| Атырау / Атырауская | 193 | 117 | 60,6 |
| БҚО / ЗКО | 380 | 273 | 71,8 |
| Жамбыл / Жамбылская | 445 | 277 | 62,2 |
| Қарағанды / Карагандинская | 512 | 282 | 55,1 |
| Қостанай / Костанайская | 505 | 301 | 59,6 |
| Қызылорда / Кызылординская | 293 | 136 | 46,4 |
| Маңғыстау / Мангистауская | 142 | 85 | 59,9 |
| Павлодар / Павлодарская | 362 | 218 | 60,2 |
| СҚО / СКО | 485 | 296 | 61,0 |
| Түркістан/Туркестанская | 900 | 571 | 63,4 |
| ШҚО / ВКО | 655 | 386 | 58,9 |
| Астана қ. / г. Астана | 85 | 75 | 88,2 |
| Алматы қ. / г. Алматы | 204 | 203 | 99,5 |
| Шымкент қ. /г. Шымкент | 134 | 85 | 63,4 |

Дереккөз: ҰБДҚ деректері

Источник: данные НОБД

2.2.18 Жалпы білім беру ұйымдарында, инклюзивті білім берумен қамтылған оқушылардың саны

Численность учащихся, охваченных инклюзивным образованием в общеобразовательных организациях

адам / пайыз

человек / процент

| Аймақ / Регион | аймақ бойынша 7-18 жастағы даму мүмкіндігі шектеулі барлық балалардың саны / всего детей с ограниченными возможностями в развитии от 7 до 18 лет по региону | жалпы білім беру ұйымдарында, инклюзивті білім берумен қамтылған оқушылардың саны / численность учащихся, охваченных инклюзивным образованием в общеобразовательных организациях |
|----------------------------|---|--|
| ҚР / РК | 98 651 | 32 285 |
| Ақмола / Акмолинская | 4 250 | 2 771 |
| Ақтөбе / Актюбинская | 4 021 | 1 549 |
| Алматы / Алматинская | 8 417 | 2 026 |
| Атырау / Атырауская | 3 761 | 501 |
| БҚО / ЗКО | 3 961 | 2 488 |
| Жамбыл / Жамбылская | 4 561 | 1 783 |
| Қарағанды / Карагандинская | 6 252 | 1 405 |
| Қостанай / Костанайская | 8 769 | 4 052 |
| Қызылорда / Кызылординская | 5 092 | 2 164 |
| Маңғыстау / Мангистауская | 987 | 394 |
| Павлодар / Павлодарская | 4 552 | 1 663 |
| СҚО / СКО | 2 798 | 1 243 |
| Түркістан/Туркестанская | 16 487 | 2 202 |
| ШҚО / ВКО | 11 354 | 4 660 |
| Астана қ. / г. Астана | 2 249 | 621 |
| Алматы қ. / г. Алматы | 5 210 | 1 638 |
| Шымкент қ. /г. Шымкент | 5 930 | 1 125 |

Дереккөз: ҰБДҚ деректері
Источник: данные НОБД

2.2.19 ЖАО ведомстволық бағынысты күндізгі мемлекеттік жалпы білім беретін мектептердегі даму мүмкіндіктері шектеулі балаларға арналған сыныптар

Классы для детей с ограниченными возможностями в развитии в дневных государственных общеобразовательных школах, подведомственных МИО

бірлік

| Аймақ / Регион | барлығы/ всего | есту қабілеті бұзылған (естімейтін, нашар еститін, кейіннен естімей саңырау болып қалған) балаларға арналған / для детей с нарушением слуха (неслышащие, слабослышащие, позднооглохшие) | көру қабілеті бұзылған (көзі көрмейтін, нашар көретін, кейіннен соқыр болып қалған) балаларға арналған / для детей с нарушением зрения (незрячие, слабовидящие, поздноослепшие) | тірек-қозғалыс аппаратының функциялары бұзылған балаларға арналған / для детей с нарушением функции опорно- двигательного аппарата | сөйлеу қабілеті бұзылған балаларға арналған / для детей с нарушением речи | ақыл-ойының дамуы кеңжелеп қалған балаларға арналған/ для детей с умственной отсталостью | психикалық дамуы тежелген балаларға арналған / для детей с задержкой психического развития | эмоциялық- еркі және мінез-құлқы бұзылған балаларға арналған / для детей с расстройством эмоционально- волевой сферы и поведения | единиц күрделі бұзылыстары бар, оның ішінде соқыр- саңырау болып қалған балаларға арналған / для детей со сложными нарушениями, в том числе со слепоглухотой |
|-------------------------------|-------------------|--|--|---|--|--|--|--|---|
| ҚР / РК | 2 097 | 48 | 61 | 143 | 280 | 203 | 1 344 | 16 | 2 |
| Ақмола / Ақмолинская | 91 | 0 | 3 | 1 | 8 | 3 | 76 | 0 | 0 |
| Ақтөбе / Актюбинская | 118 | 5 | 3 | 14 | 21 | 20 | 55 | 0 | 0 |
| Алматы / Алматинская | 119 | 3 | 4 | 8 | 29 | 34 | 39 | 0 | 2 |
| Атырау / Атырауская | 83 | 0 | 1 | 0 | 2 | 14 | 64 | 2 | 0 |
| БҚО / ЗКО | 107 | 0 | 0 | 10 | 0 | 10 | 87 | 0 | 0 |
| Жамбыл / Жамбылская | 85 | 1 | 2 | 11 | 3 | 2 | 66 | 0 | 0 |
| Қарағанды / Карагандинская | 119 | 0 | 2 | 9 | 2 | 10 | 96 | 0 | 0 |
| Қостанай / Костанайская | 238 | 1 | 4 | 3 | 26 | 16 | 188 | 0 | 0 |
| Қызылорда / Кызылординская | 59 | 0 | 3 | 10 | 7 | 3 | 34 | 2 | 0 |
| Маңғыстау / Мангистауская | 46 | 3 | 1 | 3 | 0 | 33 | 6 | 0 | 0 |
| Павлодар / Павлодарская | 134 | 0 | 0 | 0 | 10 | 0 | 124 | 0 | 0 |
| СҚО / СКО | 46 | 1 | 0 | 6 | 12 | 7 | 19 | 1 | 0 |
| Түркістан/Туркестанская | 292 | 4 | 16 | 12 | 53 | 29 | 173 | 5 | 0 |
| ШҚО / ВКО | 116 | 5 | 0 | 3 | 0 | 0 | 108 | 0 | 0 |
| Астана қ. / г. Астана | 184 | 20 | 22 | 36 | 41 | 0 | 65 | 0 | 0 |
| Алматы қ. / г. Алматы | 170 | 5 | 0 | 1 | 20 | 18 | 120 | 6 | 0 |
| Шымкент қ. /г. Шымкент | 90 | 0 | 0 | 16 | 46 | 4 | 24 | 0 | 0 |

Дереккөз: ҰБДҚ деректері

Источник: данные НОБД

2.2.20 ЖАО ведомстволық бағынысты күндізгі мемлекеттік жалпы білім беретін мектептердегі даму мүмкіндіктері шектеулі балаларға арналған сыныптардағы контингент
Контингент в классах для детей с ограниченными возможностями в развитии в дневных государственных общеобразовательных школах, подведомственных МИО

| Аймақ / Регион | барлығы/ всего | есту қабілеті бұзылған (естімейтін, нашар еститін, кейіннен естімей саңырау болып қалған) балаларға арналған / для детей с нарушением слуха (неслышащие, слабослышащие, позднооглохшие) | көру қабілеті бұзылған (көзі көрмейтін, нашар көретін, кейіннен соқыр болып қалған) балаларға арналған / для детей с нарушением зрения (незрячие, слабовидящие, поздноослепшие) | тірек-қозғалыс аппаратының функциялары бұзылған балаларға арналған / для детей с нарушением функции опорно- двигательного аппарата | сөйлеу қабілеті бұзылған балаларға арналған / для детей с нарушением речи | ақыл-ойының дамуы кенжелеп қалған балаларға арналған/ для детей с умственной отсталостью | психикалық дамуы тежелген балаларға арналған / для детей с задержкой психического развития | эмоциялық- еркі және мінез-құлқы бұзылған балаларға арналған / для детей с расстройством эмоционально- волевой сферы и поведения | күрделі бұзылыстары бар, оның ішінде соқыр- саңырау болып қалған балаларға арналған / для детей со сложными нарушениями, в том числе со слепотой |
|-------------------------------|-------------------|--|--|---|--|--|--|--|--|
| ҚР / РК | 12 111 | 216 | 268 | 363 | 1 313 | 826 | 9 084 | 39 | 2 |
| Ақмола / Ақмолинская | 529 | 0 | 5 | 1 | 32 | 4 | 487 | 0 | 0 |
| Ақтөбе / Актюбинская | 227 | 28 | 4 | 14 | 62 | 21 | 98 | 0 | 0 |
| Алматы / Алматинская | 482 | 3 | 6 | 11 | 91 | 201 | 168 | 0 | 2 |
| Атырау / Атырауская | 425 | 0 | 3 | 0 | 10 | 64 | 346 | 2 | 0 |
| БҚО / ЗКО | 634 | 0 | 0 | 32 | 0 | 37 | 565 | 0 | 0 |
| Жамбыл / Жамбылская | 387 | 1 | 2 | 11 | 8 | 4 | 361 | 0 | 0 |
| Қарағанды / Қарагандинская | 727 | 0 | 2 | 27 | 2 | 35 | 661 | 0 | 0 |
| Қостанай / Костанайская | 1313 | 1 | 7 | 5 | 132 | 44 | 1124 | 0 | 0 |
| Қызылорда / Қызылординская | 231 | 0 | 4 | 12 | 9 | 5 | 199 | 2 | 0 |
| Маңғыстау / Мангистауская | 124 | 8 | 1 | 3 | 0 | 97 | 15 | 0 | 0 |
| Павлодар / Павлодарская | 888 | 0 | 0 | 0 | 93 | 0 | 795 | 0 | 0 |
| СҚО / СКО | 174 | 1 | 0 | 7 | 41 | 12 | 111 | 2 | 0 |
| Түркістан/Туркестанская | 2579 | 10 | 50 | 19 | 507 | 246 | 1721 | 26 | 0 |
| ШҚО / ВКО | 1005 | 20 | 0 | 14 | 0 | 0 | 971 | 0 | 0 |
| Астана қ. / г. Астана | 1018 | 139 | 184 | 68 | 88 | 0 | 539 | 0 | 0 |
| Алматы қ. / г. Алматы | 860 | 5 | 0 | 1 | 92 | 23 | 732 | 7 | 0 |
| Шымкент қ. /г. Шымкент | 508 | 0 | 0 | 138 | 146 | 33 | 191 | 0 | 0 |

Дереккөз: ҰБДҚ деректері
 Источник: данные НОБД

2.2.21 Интернатты білім беру ұйымдарының желісі және контингенті Сеть и контингент интернатных организаций образования

бірлік / единица

адам / человек

| Интернаттар / Интернаты | барлық интернатты білім беру ұйымдарының саны / всего интернатных организаций образования | барлық оқушылар/ всего учащихся | интернатта тұратын балалар саны / число детей проживающих в интернате |
|---|---|---------------------------------|---|
| Интернаттық білім беру ұйымдары / интернатные организации образования | 560 | 164 939 | 48 114 |
| мектеп-интернаттар / школа - интернат | 34 | 13 177 | 4 814 |
| әскери мектеп-интернаттар / военная школа - интернат | 5 | 1 589 | 1 548 |
| мектеп жанындағы интернаттар / интернаты при общеобразовательных школах | 257 | 76 276 | 7 837 |
| тірек мектеп жанындағы интернаттар / интернат при опорной школе | 40 | 15 303 | 1 360 |
| көп балалы және әлеуметтік тұрмыс жағдайы төмен отбасыларға арналған мектеп интернаттар / школа - интернат для детей из многодетных и малообеспеченных детей | 6 | 2 321 | 1 443 |
| санаториялық типтегі мектеп-интернаттар / школы-интернаты санаторного типа | 15 | 2 659 | 2 416 |
| мамандырылған білім беру ұйымдары / специализированные организации образования | 107 | 40 191 | 20 331 |
| арнайы білім беру ұйымдары / специальные общеобразовательные организации | 80 | 12 567 | 7 513 |
| жетім балалар мен ата-анасының қамқорлығынсыз қалған балаларға арналған білім беру ұйымдары / организации образования для детей сирот и детей, оставшихся без попечения родителей | 9 | 728 | 726 |
| девиантты мінез-құлықты балаларға арналған білім беру ұйымдары / организации образования для детей с девиантным поведением | 7 | 128 | 126 |

Дереккөз: ҰБДҚ деректері
Источник: данные НОБД

2.2.22 Жалпы білім беретін мектептердегі сыныптар, сынып-комплектілері туралы мәліметтер

Сведения о классах, класс-комплектах общеобразовательных школ

бірлік / адам

единиц / человек

| Көрсеткіштер атауы / Наименование показателей | барлығы / всего | | |
|--|---|---|--|
| | бастауыш мектептерде/ в начальных школах | негізгі мектептерде/ в основных школах | орта мектептерде / в средних школах |
| 1-4 сыныптар саны / число 1-4 классов | 2 924 | 4 703 | 65 354 |
| оның ішінде оқушылар / в них учащихся | 24 581 | 36 829 | 1 399 709 |
| 1-4 сынып-комплектілер саны / число 1-4 класс-комплектов | 2 497 | 4 118 | 64 482 |
| оның ішінде оқушылар / в них учащихся | 24 581 | 36 829 | 1 393 292 |
| 15 оқушылардан аз сыныптар саны / количество классов с менее 15 учащимися | 759 | 1 548 | 2 700 |
| 5-9 сыныптар саны / число 5-9 классов | 0 | 5 680 | 69 194 |
| оның ішінде оқушылар / в них учащихся | 0 | 40 564 | 1 399 040 |
| 5-9 сынып-комплектілер саны / число 5-9 класс-комплектов | 0 | 4 885 | 67 960 |
| оның ішінде оқушылар / в них учащихся | 0 | 9 069 | 111 588 |
| 10-12 сыныптар саны / число 10-12 классов | 0 | 0 | 18 958 |
| оның ішінде оқушылар / в них учащихся | 0 | 0 | 285 511 |
| 10-12 сынып-комплектілер саны / число 10-12 класс-комплектов | 0 | 0 | 18 522 |
| оның ішінде оқушылар / в них учащихся | 0 | 0 | 30 671 |

Дереккөз: ҰБДҚ деректері

Источник: данные НОБД

2.2.23 ЖАО ведомстволық бағынысты күндізгі мемлекеттік жалпы білім беретін мектептердегі сыныптар, сынып-комплектілері туралы мәліметтер

Сведения о классах, класс-комплектах дневных государственных общеобразовательных школ, подведомственных МИО

бірлік / адам

единиц / человек

| Көрсеткіштер атауы / Наименование показателей | барлығы / всего | | |
|--|---|---|--|
| | бастауыш мектептерде/ в начальных школах | негізгі мектептерде/ в основных школах | орта мектептерде / в средних школах |
| 1-4 сыныптар саны / число 1-4 классов | 2 765 | 4 563 | 64 485 |
| оның ішінде оқушылар / в них учащихся | 22 080 | 34 989 | 1 379 622 |
| 1-4 сынып-комплектілер саны / число 1-4 класс-комплектов | 2 338 | 3 978 | 63 630 |
| оның ішінде оқушылар / в них учащихся | 22 080 | 34 989 | 1 379 622 |
| 15 оқушылардан аз сыныптар саны / количество классов с менее 15 учащимися | 689 | 1 440 | 2 223 |
| 5-9 сыныптар саны / число 5-9 классов | 0 | 5 398 | 67 796 |
| оның ішінде оқушылар / в них учащихся | 0 | 36 548 | 1 370 460 |
| 5-9 сынып-комплектілер саны / число 5-9 класс-комплектов | 0 | 4 634 | 66 573 |
| оның ішінде оқушылар / в них учащихся | 0 | 8 341 | 100 946 |
| 10-12 сыныптар саны / число 10-12 классов | 0 | 0 | 17 315 |
| оның ішінде оқушылар / в них учащихся | 0 | 0 | 261 635 |
| 10-12 сынып-комплектілер саны / число 10-12 класс-комплектов | 0 | 0 | 17 077 |
| оның ішінде оқушылар / в них учащихся | 0 | 0 | 26 258 |

Дереккөз: ҰБДҚ деректері

Источник: данные НОБД

2.2.24 ЖАО ведомстволық бағынысты күндізгі мемлекеттік жалпы білім беретін мектептердің 1-4 сыныптарының орташа толықтырылуы
Средняя наполняемость 1-4 классов дневных государственных общеобразовательных школ, подведомственных МИО

| Аймақ / Регион | оқушылар саны / численность учащихся | сыныптар саны / число классов | толықтырылуы / наполняемость |
|-------------------------------|--|----------------------------------|---------------------------------|
| ҚР / РК | 1 436 691 | 71 819 | 20 |
| Ақмола / Акмолинская | 56 855 | 3 925 | 14 |
| Ақтөбе / Актюбинская | 65 652 | 3 484 | 19 |
| Алматы / Алматинская | 184 288 | 8 638 | 21 |
| Атырау / Атырауская | 58 648 | 2 603 | 23 |
| БҚО / ЗКО | 46 535 | 2 862 | 16 |
| Жамбыл / Жамбылская | 102 481 | 5 131 | 20 |
| Қарағанды / Карагандинская | 86 786 | 4 534 | 19 |
| Қостанай / Костанайская | 47 064 | 3 259 | 14 |
| Қызылорда / Кызылординская | 72 163 | 3 262 | 22 |
| Маңғыстау / Мангистауская | 66 678 | 2 924 | 23 |
| Павлодар / Павлодарская | 46 943 | 2 918 | 16 |
| СҚО / СКО | 30 986 | 2 625 | 12 |
| Түркістан/Туркестанская | 206 226 | 10 318 | 20 |
| ШҚО / ВКО | 82 074 | 4 903 | 17 |
| Астана қ. / г. Астана | 76772 | 2675 | 29 |
| Алматы қ. / г. Алматы | 115 827 | 4 227 | 27 |
| Шымкент қ. /г. Шымкент | 90 713 | 3 531 | 26 |

Дереккөз: ҰБДҚ деректері
 Источник: данные НОБД

2.2.25 ЖАО ведомстволық бағынысты күндізгі мемлекеттік жалпы білім беретін мектептердің 5-9 сыныптарының орташа толықтырылуы
Средняя наполняемость 5-9 классов дневных государственных общеобразовательных школ, подведомственных МИО

адам

человек

| Аймақ / Регион | оқушылар саны / численность учащихся | сыныптар саны / число классов | толықтырылуы / наполняемость |
|-------------------------------|--|----------------------------------|---------------------------------|
| ҚР / РК | 1 407 008 | 73 203 | 19 |
| Ақмола / Акмолинская | 55 423 | 4 088 | 14 |
| Ақтөбе / Актюбинская | 63 771 | 3 605 | 18 |
| Алматы / Алматинская | 176 038 | 8 592 | 20 |
| Атырау / Атырауская | 53 706 | 2 582 | 21 |
| БҚО / ЗКО | 46 055 | 2 892 | 16 |
| Жамбыл / Жамбылская | 102 875 | 5 225 | 20 |
| Қарағанды / Карагандинская | 90 055 | 4 933 | 18 |
| Қостанай / Костанайская | 48 671 | 3 394 | 14 |
| Қызылорда / Кызылординская | 69 239 | 3 245 | 21 |
| Маңғыстау / Мангистауская | 60 567 | 2 786 | 22 |
| Павлодар / Павлодарская | 47 160 | 3 178 | 15 |
| СҚО / СКО | 32 665 | 2 862 | 11 |
| Түркістан/Туркестанская | 211 203 | 10 197 | 21 |
| ШҚО / ВКО | 85 774 | 5 316 | 16 |
| Астана қ. / г. Астана | 65983 | 2472 | 27 |
| Алматы қ. / г. Алматы | 111 466 | 4 417 | 25 |
| Шымкент қ. /г. Шымкент | 86 357 | 3 419 | 25 |

Дереккөз: ҰБДҚ деректері
 Источник: данные НОБД

2.2.26 ЖАО ведомстволық бағынысты күндізгі мемлекеттік жалпы білім беретін мектептердің 10-11 (12) сыныптарының орташа толықтырылуы
Средняя наполняемость 10–11 (12) классов дневных государственных общеобразовательных школ, подведомственных МИО

адам

человек

| Аймақ / Регион | оқушылар саны / численность учащихся | сыныптар саны / число классов | толықтырылуы / наполняемость |
|-------------------------------|--|----------------------------------|---------------------------------|
| ҚР / РК | 261 635 | 17 321 | 15 |
| Ақмола / Акмолинская | 9 242 | 892 | 10 |
| Ақтөбе / Актюбинская | 12 824 | 841 | 15 |
| Алматы / Алматинская | 29 764 | 2 299 | 13 |
| Атырау / Атырауская | 10 514 | 677 | 16 |
| БҚО / ЗКО | 9 961 | 755 | 13 |
| Жамбыл / Жамбылская | 17 452 | 1 157 | 15 |
| Қарағанды / Қарагандинская | 14 830 | 1 055 | 14 |
| Қостанай / Костанайская | 9 303 | 798 | 12 |
| Қызылорда / Қызылординская | 12 100 | 754 | 16 |
| Маңғыстау / Мангистауская | 11 218 | 580 | 19 |
| Павлодар / Павлодарская | 7 356 | 625 | 12 |
| СҚО / СКО | 6 629 | 726 | 9 |
| Түркістан/Туркестанская | 48 661 | 2 822 | 17 |
| ШҚО / ВКО | 16 775 | 1 336 | 13 |
| Астана қ. / г. Астана | 11619 | 466 | 25 |
| Алматы қ. / г. Алматы | 16 692 | 808 | 21 |
| Шымкент қ. /г. Шымкент | 16 695 | 730 | 23 |

Дереккөз: ҰБДҚ деректері
 Источник: данные НОБД

2.2.27 Оқушыларды бастауыш, негізгі және жалпы орта біліммен қамту Охват учащихся начальным, основным и общим средним образованием

адам человек

| Сыныптар бойынша / По классам | | барлығы/ всего | соның ішінде жасы бойынша / в том числе по возрастам | | | | | | | | | | | | | | | | | | | | | |
|-------------------------------|--|-------------------|--|-------|---------|---------|---------|---------|---------|-------|-----|-----|-----|-----|----|----|----|----|----|----|----|----|----|-----|
| | | | <5 | 5 | 6 | 7 | 8 | 9 | 10 | 11 | 12 | 13 | 14 | 15 | 16 | 17 | 18 | 19 | 20 | 21 | 22 | 23 | 24 | >24 |
| 1 сынып/ 1 класс | барлығы / всего | 389 897 | 0 | 1 151 | 207 798 | 175 098 | 5 063 | 353 | 123 | 47 | 41 | 23 | 22 | 27 | 42 | 43 | 8 | 1 | 2 | 0 | 1 | 0 | 0 | 54 |
| | оның ішінде қыздар / из них девочек | 192 499 | 0 | 656 | 106 952 | 82 515 | 2 014 | 153 | 55 | 14 | 23 | 12 | 14 | 12 | 22 | 21 | 6 | 1 | 2 | 0 | 1 | 0 | 0 | 26 |
| 2 сынып/ 2 класс | барлығы / всего | 358 513 | 0 | 0 | 756 | 181 854 | 169 615 | 5 253 | 452 | 169 | 94 | 51 | 44 | 29 | 36 | 82 | 25 | 6 | 6 | 3 | 0 | 2 | 2 | 34 |
| | оның ішінде қыздар / из них девочек | 175 612 | 0 | 0 | 407 | 92 967 | 79 721 | 2 067 | 187 | 74 | 44 | 19 | 23 | 13 | 19 | 37 | 13 | 4 | 2 | 2 | 0 | 0 | 0 | 13 |
| 3 сынып/ 3 класс | барлығы / всего | 367 983 | 0 | 0 | 0 | 1 033 | 182 107 | 177 384 | 6 222 | 541 | 200 | 95 | 86 | 71 | 61 | 64 | 38 | 14 | 10 | 12 | 1 | 1 | 3 | 40 |
| | оның ішінде қыздар / из них девочек | 179 499 | 0 | 0 | 0 | 567 | 93 191 | 82 763 | 2 422 | 226 | 89 | 43 | 45 | 31 | 33 | 30 | 19 | 8 | 5 | 2 | 1 | 1 | 1 | 22 |
| 4 сынып/ 4 класс | барлығы / всего | 344 726 | 0 | 0 | 0 | 0 | 1 076 | 163 405 | 172 853 | 6 128 | 536 | 215 | 125 | 107 | 88 | 56 | 45 | 25 | 19 | 9 | 6 | 4 | 1 | 28 |
| | оның ішінде қыздар / из них девочек | 168 238 | 0 | 0 | 0 | 0 | 576 | 83 959 | 80 730 | 2 415 | 214 | 99 | 54 | 49 | 43 | 27 | 17 | 16 | 9 | 5 | 2 | 3 | 1 | 19 |

| Сыныптар бойынша / По классам | | барлығы/ всего | соның ішінде жасы бойынша / в том числе по возрастам | | | | | | | | | | | | | | | | | | | | | |
|----------------------------------|--|-------------------|--|---|---|---|---|-------|---------|---------|---------|---------|---------|---------|-------|-----|-----|----|----|----|----|----|----|-----|
| | | | <5 | 5 | 6 | 7 | 8 | 9 | 10 | 11 | 12 | 13 | 14 | 15 | 16 | 17 | 18 | 19 | 20 | 21 | 22 | 23 | 24 | >24 |
| 5 сынып / 5 класс | барлығы / всего | 331 884 | 0 | 0 | 0 | 0 | 0 | 1 313 | 167 636 | 155 733 | 6 084 | 510 | 216 | 118 | 78 | 64 | 52 | 28 | 16 | 10 | 3 | 2 | 2 | 19 |
| | оның ішінде қыздар / из них девочек | 163 067 | 0 | 0 | 0 | 0 | 0 | 724 | 86 826 | 72 641 | 2 386 | 204 | 98 | 50 | 44 | 35 | 23 | 11 | 9 | 4 | 2 | 1 | 2 | 7 |
| 6 сынып / 6 класс | барлығы / всего | 304 059 | 0 | 0 | 0 | 0 | 0 | 0 | 1 666 | 153 461 | 142 126 | 5 749 | 576 | 179 | 103 | 76 | 47 | 11 | 9 | 12 | 5 | 4 | 0 | 35 |
| | оның ішінде қыздар / из них девочек | 148 653 | 0 | 0 | 0 | 0 | 0 | 0 | 947 | 79 038 | 65 913 | 2 283 | 239 | 85 | 45 | 36 | 19 | 7 | 5 | 6 | 3 | 2 | 0 | 25 |
| 7 сынып / 7 класс | барлығы / всего | 280 503 | 0 | 0 | 0 | 0 | 0 | 0 | 0 | 1 885 | 144 623 | 127 278 | 5 750 | 579 | 170 | 86 | 48 | 25 | 14 | 7 | 2 | 5 | 2 | 29 |
| | оның ішінде қыздар / из них девочек | 137 351 | 0 | 0 | 0 | 0 | 0 | 0 | 0 | 1 104 | 74 630 | 58 883 | 2 312 | 236 | 75 | 46 | 20 | 12 | 7 | 5 | 0 | 2 | 1 | 18 |
| 8 сынып / 8 класс | барлығы / всего | 267 352 | 0 | 0 | 0 | 0 | 0 | 0 | 0 | 0 | 2 149 | 137 001 | 121 577 | 5 542 | 635 | 179 | 67 | 30 | 15 | 11 | 9 | 14 | 3 | 120 |
| | оның ішінде қыздар / из них девочек | 130 514 | 0 | 0 | 0 | 0 | 0 | 0 | 0 | 0 | 1 217 | 70 550 | 56 079 | 2 225 | 263 | 77 | 28 | 12 | 7 | 7 | 2 | 7 | 3 | 37 |
| 9 сынып / 9 класс | барлығы / всего | 255 806 | 0 | 0 | 0 | 0 | 0 | 0 | 0 | 0 | 0 | 2 330 | 135 814 | 110 407 | 5 747 | 672 | 166 | 64 | 33 | 17 | 23 | 15 | 25 | 493 |
| | оның ішінде қыздар / из них девочек | 124 998 | 0 | 0 | 0 | 0 | 0 | 0 | 0 | 0 | 0 | 1 363 | 69 742 | 51 038 | 2 300 | 283 | 65 | 24 | 15 | 9 | 4 | 3 | 5 | 147 |

| Сыныптар бойынша/ По классам | | барлығы/ всего | соның ішінде жасы бойынша / в том числе по возрастам | | | | | | | | | | | | | | | | | | | | | | |
|---------------------------------|---|-------------------|--|---|---|---|---|---|----|----|----|----|----|-------|--------|--------|-------|-----|-----|-----|-----|-----|-----|-----|-------|
| | | | <5 | 5 | 6 | 7 | 8 | 9 | 10 | 11 | 12 | 13 | 14 | 15 | 16 | 17 | 18 | 19 | 20 | 21 | 22 | 23 | 24 | >24 | |
| 10 сынып/ 10 класс | барлығы / всего | 146 174 | 0 | 0 | 0 | 0 | 0 | 0 | 0 | 0 | 0 | 0 | 0 | 1 938 | 79 650 | 59 516 | 2 550 | 407 | 129 | 95 | 104 | 109 | 108 | 96 | 1 472 |
| | оның ішінде қыздар / из них девочек | 78 165 | 0 | 0 | 0 | 0 | 0 | 0 | 0 | 0 | 0 | 0 | 0 | 1 201 | 44 943 | 30 144 | 1 168 | 173 | 45 | 24 | 27 | 27 | 27 | 9 | 377 |
| 11 сынып/ 11 класс | барлығы / всего | 136 520 | 0 | 0 | 0 | 0 | 0 | 0 | 0 | 0 | 0 | 0 | 0 | 1 923 | 74 207 | 55 303 | 2 474 | 285 | 148 | 153 | 134 | 127 | 134 | 134 | 1 632 |
| | оның ішінде қыздар / из них девочек | 73 056 | 0 | 0 | 0 | 0 | 0 | 0 | 0 | 0 | 0 | 0 | 0 | 1 176 | 41 865 | 28 187 | 1 092 | 113 | 49 | 46 | 39 | 31 | 31 | 31 | 427 |
| 12 сынып/ 12 класс | барлығы / всего | 2 817 | 0 | 0 | 0 | 0 | 0 | 0 | 0 | 0 | 0 | 0 | 0 | 0 | 55 | 1 115 | 1 266 | 63 | 18 | 13 | 17 | 27 | 17 | 226 | |
| | оның ішінде қыздар / из них девочек | 1 425 | 0 | 0 | 0 | 0 | 0 | 0 | 0 | 0 | 0 | 0 | 0 | 0 | 29 | 651 | 683 | 23 | 7 | 3 | 2 | 3 | 1 | 23 | |

Дереккөз: ҰБДҚ деректері
Источник: данные НОБД

2.2.28 Жалпы білім беретін мектептердің 0-11(12) сынып контингентінің ұлттық құрамы туралы мәліметтер
Сведения о национальном составе учащихся 0-11(12) классов общеобразовательных школ

адам

человек

| Аймақ / Регион | | | | | | |
|----------------------------|-------------------|-------------------|-------------------|-------------------|--------------------|-------------------------------------|
| | қазақтар / казахи | орыстар / русские | өзбектер / узбеки | ұйғырлар / уйгуры | тәжіктер / таджики | өзге ұлттар / другие национальности |
| ҚР / РК | 2 577 142 | 413 122 | 138 428 | 11 940 | 55 232 | 226 643 |
| Ақмола / Ақмолинская | 83 091 | 32 033 | 297 | 91 | 52 | 17 625 |
| Ақтөбе / Актюбинская | 138 561 | 9 855 | 200 | 30 | 29 | 7 858 |
| Алматы / Алматинская | 329 639 | 35 803 | 1 244 | 446 | 34 823 | 26 388 |
| Атырау / Атырауская | 130 925 | 5 043 | 258 | 6 | 21 | 2 209 |
| БҚО / ЗКО | 95 534 | 16 063 | 161 | 22 | 24 | 4 242 |
| Жамбыл / Жамбылская | 191 783 | 13 532 | 5 417 | 220 | 589 | 32 711 |
| Қарағанды / Карагандинская | 133 428 | 54 498 | 697 | 364 | 127 | 21 711 |
| Қостанай / Костанайская | 59 198 | 37 881 | 176 | 135 | 39 | 20 007 |
| Қызылорда / Кызылординская | 164 900 | 1 714 | 322 | 23 | 27 | 2 440 |
| Маңғыстау / Мангистауская | 145 140 | 4 368 | 296 | 17 | 45 | 3 083 |
| Павлодар / Павлодарская | 67 168 | 28 968 | 239 | 68 | 44 | 11 722 |
| СҚО / СКО | 33 822 | 33 894 | 122 | 141 | 21 | 10 835 |
| Түркістан / Туркестанская | 392 460 | 4 796 | 87 608 | 9 121 | 466 | 12 598 |
| ШҚО / ВКО | 147 250 | 53 464 | 231 | 91 | 181 | 5 875 |
| Астана қ. / г. Астана | 137 943 | 16 661 | 1 034 | 170 | 242 | 10 649 |
| Алматы қ. / г. Алматы | 175 405 | 52 788 | 1 986 | 870 | 18 153 | 26 089 |
| Шымкент қ. / г. Шымкент | 150 895 | 11 761 | 38 140 | 125 | 349 | 10 601 |

Дереккөз: ҰБДҚ деректері

Источник: данные НОБД

2.2.29 ЖАО ведомстволық бағынысты күндізгі мемлекеттік жалпы білім беретін мектептердегі мәртебесі «оралман» оқушылардың саны
Численность учащихся дневных государственных общеобразовательных школ, подведомственных МИО со статусом «оралман»

адам

человек

| Аймақ / Регион | барлығы / всего | «оралман» мәртебесімен/ со статусом «оралман» | оның ішінде / из них | | |
|-------------------------------|--------------------|--|---|---|---|
| | | | бастауыш мектептерде/ в начальных школах | негізгі мектептерде/ в основных школах | орта мектептерде/ в средних школах |
| ҚР / РК | 3 105 334 | 1 818 | 6 | 63 | 1 749 |
| Ақмола /Акмолинская | 121 520 | 56 | 0 | 13 | 43 |
| Ақтөбе /Актюбинская | 142 247 | 10 | 0 | 0 | 10 |
| Алматы /Алматинская | 390 090 | 551 | 2 | 4 | 545 |
| Атырау / Атырауская | 122 868 | 16 | 0 | 0 | 16 |
| БҚО / ЗКО | 102 551 | 4 | 0 | 0 | 4 |
| Жамбыл / Жамбылская | 222 808 | 102 | 1 | 4 | 97 |
| Қарағанды / Қарагандинская | 191 671 | 216 | 0 | 12 | 204 |
| Қостанай / Костанайская | 105 038 | 42 | 0 | 0 | 42 |
| Қызылорда / Қызылординская | 153 502 | 8 | 0 | 0 | 8 |
| Маңғыстау / Мангистауская | 138 463 | 133 | 0 | 0 | 133 |
| Павлодар / Павлодарская | 101 459 | 87 | 0 | 3 | 84 |
| СҚО / СКО | 70 280 | 9 | 2 | 0 | 7 |
| Түркістан / Туркестанская | 466 090 | 80 | 1 | 0 | 79 |
| ШҚО / ВКО | 184 623 | 272 | 0 | 27 | 245 |
| Астана қ. / г.Астана | 154 374 | 123 | 0 | 0 | 123 |
| Алматы қ. / г.Алматы | 243 985 | 69 | 0 | 0 | 69 |
| Шымкент қ. / г.Шымкент | 193 765 | 40 | 0 | 0 | 40 |

Дереккөз: ҰБДҚ деректері
 Источник: данные НОБД

2.2.30 ЖАО ведомстволық бағынысты күндізгі мемлекеттік жалпы білім беретін мектептердегі мүгедек оқушылардың саны
Численность учащихся инвалидов дневных государственных общеобразовательных школ, подведомственных МИО

| Аймақ / Регион | барлығы / всего | оның ішінде үйде оқытылатын оқушылар/ из них обучающиеся на дому |
|----------------------------|-----------------|--|
| ҚР / РК | 20 434 | 8 003 |
| Ақмола / Акмолинская | 560 | 1 047 |
| Ақтөбе / Актюбинская | 399 | 1 096 |
| Алматы / Алматинская | 760 | 2 068 |
| Атырау / Атырауская | 193 | 630 |
| БҚО / ЗКО | 380 | 741 |
| Жамбыл / Жамбылская | 445 | 1 580 |
| Қарағанды / Карагандинская | 512 | 1 171 |
| Қостанай / Костанайская | 505 | 783 |
| Қызылорда / Кызылординская | 293 | 1 444 |
| Маңғыстау / Мангистауская | 142 | 719 |
| Павлодар / Павлодарская | 362 | 856 |
| СҚО / СКО | 485 | 752 |
| Түркістан/Туркестанская | 900 | 2 938 |
| ШҚО / ВКО | 655 | 1 482 |
| Астана қ. / г. Астана | 204 | 654 |
| Алматы қ. / г. Алматы | 85 | 1 082 |
| Шымкент қ. /г. Шымкент | 134 | 1 391 |

Дереккөз: ҰБДҚ деректері
 Источник: данные НОБД

2.2.31 Бірінші сынып оқушыларының контингенті

Контингент учащихся первых классов

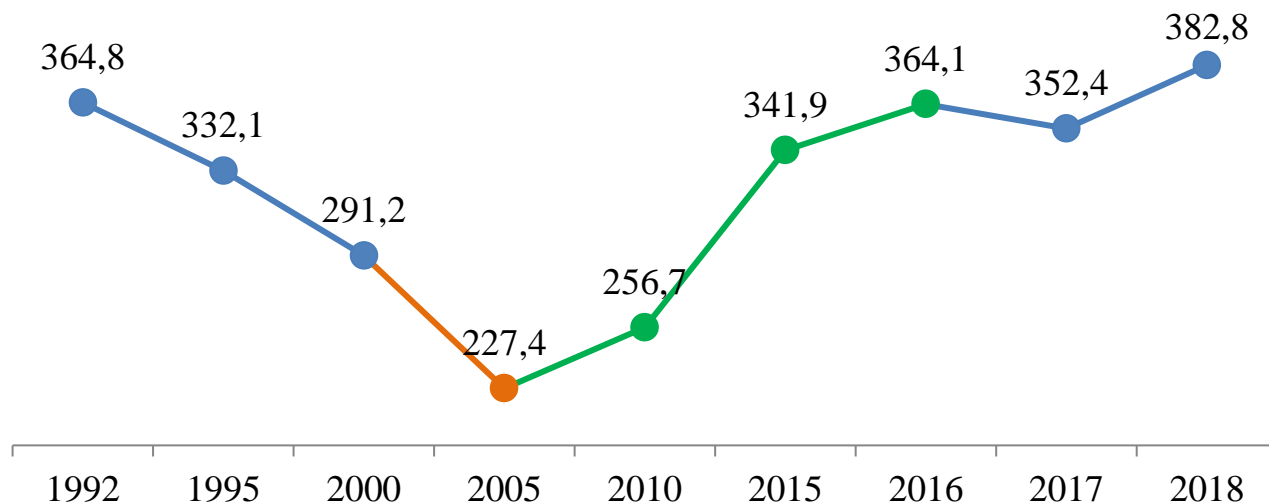
| <i>адам</i> | | <i>человек</i> |
|----------------------------|--|--|
| Аймақ / Регион | жалпы білім беретін мектептердегі барлығы / всего в общеобразовательных школах | оның ішінде жергілікті атқарушы органдарға (ЖАО) ведомстволық бағынысты күндізгі мемлекеттік жалпы білім беретін мектептерде / из них в дневных государственных общеобразовательных школах подведомственных местным исполнительным органам (МИО) |
| ҚР / РК | 389 897 | 382 864 |
| Ақмола / Акмолинская | 15 037 | 14 914 |
| Ақтөбе / Актюбинская | 18 526 | 18 260 |
| Алматы / Алматинская | 47 180 | 46 820 |
| Атырау / Атырауская | 16 674 | 16 446 |
| БҚО / ЗКО | 13 011 | 12 929 |
| Жамбыл / Жамбылская | 27 795 | 27 538 |
| Қарағанды / Карагандинская | 23 508 | 23 249 |
| Қостанай / Костанайская | 12 516 | 12 368 |
| Қызылорда / Кызылординская | 19 204 | 19 014 |
| Маңғыстау / Мангистауская | 19 992 | 19 775 |
| Павлодар / Павлодарская | 12 123 | 12 056 |
| СҚО / СКО | 7 838 | 7 769 |
| Түркістан / Туркестанская | 56 485 | 56 001 |
| ШҚО / ВКО | 20 892 | 20 575 |
| Астана қ. / г.Астана | 22 249 | 21 188 |
| Алматы қ. / г.Алматы | 31 478 | 29 289 |
| Шымкент қ. / г.Шымкент | 25 389 | 24 673 |

Дереккөз: ҰБДҚ деректері
 Источник: данные НОБД

2.2.32 ЖАО ведомстволық бағынысты күндізгі мемлекеттік жалпы білім беретін мектептердің бірінші сынып оқушыларының контингентінің динамикасы
Динамика контингента учащихся первых классов дневных государственных общеобразовательных школ, подведомственных МИО

адам

человек

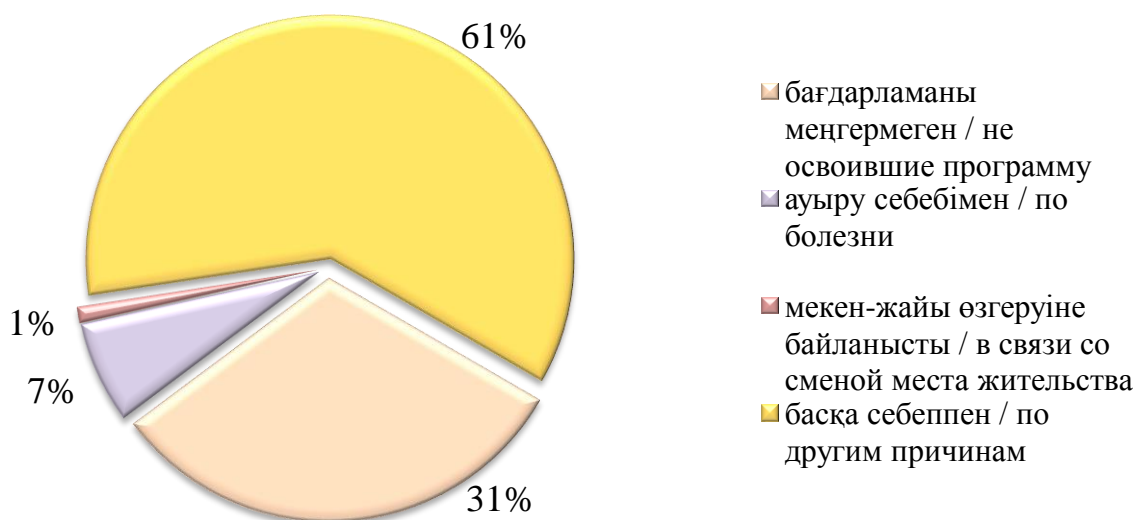


Дереккөз: 1992-2010 ҚР БҒМ, 2015-2018 ҰБДҚ деректері
 Источник: данные 1992-2010 МОН РК, 2015-2018 НОБД

2.2.33 ЖАО ведомстволық бағынысты, күндізгі мемлекеттік жалпы білім беретін мектептердің бір сыныпта курсты қайта оқып жатқан оқушылардың саны / себептері
Численность учащихся дневных государственных общеобразовательных школ, подведомственных МИО, проходящих повторный курс в одном классе / причины

пайыз

процент



Дереккөз: ҰБДҚ деректері
 Источник: данные НОБД

2.2.34 ЖАО ведомстволық бағынысты, күндізгі мемлекеттік жалпы білім беретін мектептердің контингенті / үлгерімі
Контингент учащихся дневных государственных общеобразовательных школ, подведомственных МИО / успеваемость

адам

человек

| Аймақ / Регион | үздік оқушылар/ отличники | жақсы оқитын оқушылар / хорошисты | бір сыныпта курсты қайта оқып жатқан оқушылар / учащиеся, проходящие повторный курс в одном классе |
|-------------------------------|------------------------------|---|--|
| ҚР / РК | 552 848 | 1 247 170 | 684 |
| Ақмола / Ақмолинская | 20 206 | 49 759 | 40 |
| Ақтөбе / Актюбинская | 29 436 | 49 777 | 23 |
| Алматы / Алматинская | 73 513 | 140 404 | 12 |
| Атырау / Атырауская | 16 503 | 47 777 | 22 |
| БҚО / ЗКО | 20 433 | 36 864 | 22 |
| Жамбыл / Жамбылская | 38 980 | 91 519 | 19 |
| Қарағанды / Карагандинская | 28 634 | 80 926 | 21 |
| Қостанай / Костанайская | 14 193 | 41 839 | 153 |
| Қызылорда / Кызылординская | 34 948 | 60 193 | 0 |
| Маңғыстау / Мангистауская | 16 672 | 59 784 | 27 |
| Павлодар / Павлодарская | 13 737 | 41 194 | 18 |
| СҚО / СКО | 9 894 | 28 192 | 91 |
| Түркістан/Туркестанская | 88 291 | 191 507 | 114 |
| ШҚО / ВКО | 37 424 | 74 346 | 56 |
| Астана қ. / г. Астана | 27 103 | 66 211 | 34 |
| Алматы қ. / г. Алматы | 55 151 | 112 190 | 20 |
| Шымкент қ. /г. Шымкент | 27 730 | 74 688 | 12 |

Дереккөз: ҰБДҚ деректері
 Источник: данные НОБД

**2.2.35 ЖАО ведомстволық бағынысты күндізгі мемлекеттік жалпы білім беретін мектептердің «Алтын белгі» белгісін растаған үміткерлерінің саны
Количество претендентов, дневных государственных общеобразовательных школ, подведомственных МИО, подтвердивших знак «Алтын белгі»**

адам

человек

| Аймақ / Регион | барлығы / всего | ондағы / в том числе: | | | | |
|-------------------------------|-----------------------|---|--|--|--|--|
| | | қазақ тілінде оқитындар / с казахским языком обучения | орыс тілінде оқитындар / с русским языком обучения | өзбек тілінде оқитындар / с узбекским языком обучения | ұйғыр тілінде оқитындар / с уйгурским языком обучения | тәжік тілінде оқитындар / с таджикским языком обучения |
| ҚР / РК | 4 754 | 3 672 | 991 | 75 | 16 | 0 |
| Ақмола / Акмолинская | 139 | 80 | 59 | 0 | 0 | 0 |
| Ақтөбе / Актюбинская | 499 | 446 | 53 | 0 | 0 | 0 |
| Алматы / Алматинская | 499 | 395 | 90 | 0 | 14 | 0 |
| Атырау / Атырауская | 97 | 74 | 23 | 0 | 0 | 0 |
| БҚО / ЗКО | 214 | 182 | 32 | 0 | 0 | 0 |
| Жамбыл / Жамбылская | 205 | 165 | 40 | 0 | 0 | 0 |
| Қарағанды / Қарагандинская | 302 | 195 | 107 | 0 | 0 | 0 |
| Қостанай / Костанайская | 109 | 30 | 79 | 0 | 0 | 0 |
| Қызылорда / Қызылординская | 155 | 147 | 8 | 0 | 0 | 0 |
| Маңғыстау / Мангистауская | 124 | 106 | 18 | 0 | 0 | 0 |
| Павлодар / Павлодарская | 208 | 141 | 67 | 0 | 0 | 0 |
| СҚО / СКО | 111 | 64 | 47 | 0 | 0 | 0 |
| Түркістан/Туркестанская | 723 | 617 | 58 | 48 | 0 | 0 |
| ШҚО / ВКО | 505 | 372 | 133 | 0 | 0 | 0 |
| Астана қ. / г. Астана | 260 | 188 | 72 | 0 | 0 | 0 |
| Алматы қ. / г. Алматы | 437 | 351 | 84 | 0 | 2 | 0 |
| Шымкент қ. /г. Шымкент | 167 | 119 | 21 | 27 | 0 | 0 |

Дереккөз: ҰБДҚ деректері
Источник: данные НОБД

2.2.36 Жалпы білім беретін мектептердің 9-сынып бітірушілерінің саны Количество выпускников 9 классов общеобразовательных школ

| адам | | человек | | | |
|----------------------------|---------------------------------------|--|---------------------------------------|---|--|
| Аймақ / Регион | барлық бітірушілер/ всего выпускников | оның ішінде / из них | | | |
| | | күндізгі жалпы білім беретін мектептерде/ в дневных общеобразовательных школах | кешкі мектептерде / в вечерних школах | мемлекеттік емес мектептерде / в негосударственных школах | арнайы мектептерде/ в специальных школах |
| ҚР / РК | 235 404 | 229 683 | 683 | 3 626 | 1 412 |
| Ақмола / Ақмолинская | 9 998 | 9 787 | 59 | 88 | 64 |
| Ақтөбе / Актюбинская | 10 036 | 9 950 | 13 | 29 | 44 |
| Алматы / Алматинская | 27 529 | 27 183 | 42 | 203 | 101 |
| Атырау / Атырауская | 8 863 | 8 722 | 28 | 87 | 26 |
| БҚО / ЗКО | 8 324 | 8 143 | 25 | 84 | 72 |
| Жамбыл / Жамбылская | 16 352 | 16 124 | 52 | 130 | 46 |
| Қарағанды / Карагандинская | 161 46 | 15 720 | 93 | 158 | 175 |
| Қостанай / Костанайская | 9 338 | 8 988 | 100 | 151 | 99 |
| Қызылорда / Кызылординская | 11 345 | 11 147 | 57 | 111 | 30 |
| Маңғыстау / Мангистауская | 9 800 | 9 661 | 76 | 25 | 38 |
| Павлодар / Павлодарская | 8 253 | 8 047 | 0 | 128 | 78 |
| СҚО / СКО | 6 469 | 6 386 | 0 | 9 | 74 |
| Түркістан/ Туркестанская | 35 143 | 35 010 | 26 | 0 | 107 |
| ШҚО / ВКО | 14 896 | 14 497 | 37 | 215 | 147 |
| Астана қ. / г. Астана | 10 203 | 9 605 | 34 | 523 | 41 |
| Алматы қ. / г. Алматы | 18 727 | 17 275 | 0 | 1265 | 187 |
| Шымкент қ. / г. Шымкент | 13 982 | 13 438 | 41 | 420 | 83 |

Дереккөз: ҰБДҚ деректері
Источник: данные НОБД

2.2.37 Жалпы білім беретін мектептердің 9-сынып бітірушілерін жұмысқа орналастыру туралы мәліметтер Сведения о трудоустройстве выпускников 9 классов общеобразовательных школ

адам

человек

| Аймақ / Регион | барлық бітірушілер/ всего выпускников | колледждерге оқуға түсті / поступили в колледжи | 10-сыныпқа көшті/ перешли в 10 класс | елден сыртқа кеткендер / выехали за пределы страны | жұмысқа орналасқандар/ трудоустроенные | жұмысқа орналаспағандар/ нетрудоустроенные | оқуға жарамайтындар/ не подлежат трудоустройству |
|----------------------------|---------------------------------------|---|--------------------------------------|--|--|--|--|
| ҚР / РК | 235 404 | 91 447 | 141 161 | 1 609 | 170 | 240 | 777 |
| Ақмола / Акмолинская | 9 998 | 4 991 | 4 871 | 82 | 9 | 10 | 35 |
| Ақтөбе / Актыубинская | 10 036 | 3 262 | 6 665 | 63 | 0 | 0 | 46 |
| Алматы / Алматинская | 27 529 | 11 560 | 15 670 | 114 | 22 | 37 | 126 |
| Атырау / Атырауская | 8 863 | 3 441 | 5 358 | 38 | 2 | 7 | 17 |
| БҚО / ЗКО | 8 324 | 2 963 | 5 305 | 26 | 2 | 7 | 21 |
| Жамбыл / Жамбылская | 16 352 | 6 623 | 9 407 | 218 | 4 | 32 | 68 |
| Қарағанды / Карагандинская | 16 146 | 7 717 | 8 231 | 155 | 12 | 2 | 29 |
| Қостанай / Костанайская | 9 338 | 4 446 | 4 717 | 101 | 28 | 0 | 46 |
| Қызылорда / Кызылординская | 11 345 | 4 780 | 6 525 | 7 | 3 | 0 | 30 |
| Маңғыстау / Мангистауская | 9 800 | 3 610 | 6 097 | 46 | 8 | 24 | 15 |
| Павлодар / Павлодарская | 8 253 | 4 112 | 4 026 | 78 | 8 | 0 | 29 |
| СҚО / СКО | 6 469 | 2 858 | 3 497 | 57 | 22 | 7 | 28 |
| Түркістан/ Туркестанская | 35 143 | 9 933 | 24 978 | 66 | 5 | 16 | 145 |
| ШҚО / ВКО | 14 896 | 5 857 | 8 826 | 133 | 30 | 17 | 33 |
| Астана қ. / г. Астана | 10 203 | 3 363 | 6 698 | 106 | 6 | 13 | 17 |
| Алматы қ. /г. Алматы | 18 727 | 7 514 | 10 850 | 288 | 8 | 7 | 60 |
| Шымкент қ. /г. Шымкент | 13 982 | 4 417 | 9 440 | 31 | 1 | 61 | 32 |

Дереккөз: ҰБДҚ деректері

Источник: данные НОБД

2.2.38 Жалпы білім беретін мектептердің 11-сынып бітірушілерінің саны Количество выпускников 11 классов общеобразовательных школ

| <i>адам</i> | | <i>оның ішінде / из них</i> | | | | <i>человек</i> |
|-------------------------------|--|--|---------------------------------------|---|--|----------------|
| Аймақ / Регион | барлық бітірушілер/ всего выпускников | күндізгі жалпы білім беретін мектептерде/ в дневных общеобразовательных школах | кешкі мектептерде / в вечерних школах | мемлекеттік емес мектептерде / в негосударственных школах | арнайы мектептерде/ в специальных школах | |
| ҚР / РК | 143 089 | 134 801 | 4 850 | 3 397 | 41 | |
| Ақмола / Ақмолинская | 5 323 | 4 893 | 339 | 91 | 0 | |
| Ақтөбе / Актюбинская | 7 000 | 6 681 | 104 | 215 | 0 | |
| Алматы / Алматинская | 16 653 | 16 222 | 260 | 171 | 0 | |
| Атырау / Атырауская | 5 237 | 4 921 | 141 | 175 | 0 | |
| БҚО / ЗКО | 5 082 | 4 820 | 174 | 85 | 3 | |
| Жамбыл / Жамбылская | 9 499 | 8 824 | 507 | 160 | 8 | |
| Қарағанды / Қарагандинская | 8 815 | 8 096 | 444 | 275 | 0 | |
| Қостанай / Қостанайская | 5 164 | 4 802 | 248 | 114 | 0 | |
| Қызылорда / Қызылординская | 7 058 | 6 778 | 148 | 132 | 0 | |
| Маңғыстау / Мангистауская | 5 584 | 5 052 | 529 | 3 | 0 | |
| Павлодар / Павлодарская | 4 079 | 3 885 | 58 | 136 | 0 | |
| СҚО / СКО | 3 879 | 3 839 | 24 | 9 | 7 | |
| Түркістан/ Туркестанская | 24 200 | 23 567 | 633 | 0 | 0 | |
| ШҚО / ВКО | 9 948 | 9 660 | 111 | 170 | 7 | |
| Астана қ. /г.Астана | 6 379 | 5 912 | 50 | 417 | 0 | |
| Алматы қ. / г.Алматы | 1 1038 | 9 251 | 873 | 914 | 0 | |
| Шымкент қ. / г.Шымкент | 8 151 | 7 598 | 207 | 330 | 16 | |

Дереккөз: ҰБДҚ деректері
Источник: данные НОБД

2.2.39 Жалпы білім беретін мектептердің 11-сынып бітірушілерін жұмысқа орналастыру туралы мәліметтер Сведения о трудоустройстве выпускников 11 классов общеобразовательных школ

адам

человек

| Аймақ / Регион | барлық бітірушілер / всего выпускников | оқуға түскендер / поступили на учебу | | жұмысқа орналасқандар / устроились на работу | елден сыртқа кеткендер/ выехали за пределы страны | орналаспағандар / не устроились | оқуға жарамайтындар / не подлежат обучению | әскер қатарына шақырылғандар / призваны в армию | орналастыру туралы мәліметтер жоқ / Сведения о трудоустройстве отсутствует |
|-------------------------------|---|---|-------------------|---|--|------------------------------------|---|--|---|
| | | колледжге / в колледж | ЖОО-на / в ВУЗ | | | | | | |
| ҚР / РК | 143 089 | 20 330 | 75 441 | 11 004 | 7 606 | 28 096 | 118 | 494 | 0 |
| Ақмола / Акмолинская | 5 323 | 852 | 2 217 | 291 | 457 | 1 460 | 7 | 39 | 0 |
| Ақтөбе / Актюбинская | 7 000 | 1 613 | 4 570 | 185 | 465 | 145 | 8 | 14 | 0 |
| Алматы / Алматинская | 16 653 | 2 689 | 7 562 | 1 604 | 325 | 4 368 | 8 | 97 | 0 |
| Атырау / Атырауская | 5 237 | 752 | 2 939 | 206 | 120 | 1 205 | 6 | 9 | 0 |
| БҚО / ЗКО | 5 082 | 1 072 | 2 475 | 209 | 240 | 1 067 | 4 | 15 | 0 |
| Жамбыл / Жамбылская | 9 499 | 1 106 | 5 599 | 1 525 | 247 | 951 | 13 | 58 | 0 |
| Қарағанды / Қарагандинская | 8 815 | 1 729 | 5 192 | 762 | 996 | 79 | 8 | 49 | 0 |
| Қостанай / Костанайская | 5 164 | 1 248 | 2 518 | 385 | 581 | 389 | 6 | 37 | 0 |
| Қызылорда / Қызылординская | 7 058 | 1 572 | 4 507 | 200 | 68 | 685 | 20 | 6 | 0 |
| Маңғыстау / Мангистауская | 5 584 | 534 | 3 487 | 440 | 60 | 1 048 | 2 | 13 | 0 |
| Павлодар / Павлодарская | 4 079 | 838 | 2 418 | 186 | 568 | 37 | 2 | 30 | 0 |
| СҚО / СКО | 3 879 | 864 | 1 534 | 192 | 468 | 789 | 1 | 31 | 0 |
| Түркістан/ Туркестанская | 24 200 | 2 311 | 9 406 | 2 482 | 251 | 9 711 | 6 | 33 | 0 |
| ШҚО / ВКО | 9 948 | 2 154 | 4 907 | 295 | 953 | 1 600 | 7 | 32 | 0 |
| Астана қ. / г. Астана | 6 379 | 200 | 4 022 | 339 | 467 | 1 343 | 4 | 4 | 0 |
| Алматы қ. /г. Алматы | 11 038 | 367 | 7 776 | 1 012 | 1 252 | 599 | 12 | 20 | 0 |
| Шымкент қ. / г.Шымкент | 8 151 | 429 | 4 312 | 691 | 88 | 2 620 | 4 | 7 | 0 |

Дереккөз: ҰБДҚ деректер
Источник: данные НОБД

2.2.40 Білім беру ұйымдары жоқ, ауылды елді мекендерде тұратын оқушыларды тасымалдауды ұйымдастыру туралы мәліметтер

Сведения об организации подвоза обучающихся, проживающих в сельских населенных пунктах, где отсутствуют организации образования

бірлік /единиц

адам / человек

| Аймақ / Регион | мектептері жоқ барлық елді мекендер/ всего населенных пунктов без школ | мектеп жасындағы балалар саны/ численность детей школьного возраста | оның ішінде / из них | | | | |
|----------------------------|--|---|---|--|---|--|--|
| | | | мектеп маңындағы интернатта тұратын және оқитын балалар саны / количество детей проживающих и обучающихся в пришкольном интернате | туыстарының үйінде тұратын балалар саны / количество детей проживающих у родственников | пәтерлерде тұратын балалар саны / количество детей проживающих на квартирах | мектепке өздігінен баратын балалар саны/ количество детей, добирающихся самостоятельно в школу | күн сайын тасымалданатын балалар саны / количество детей, охваченных ежедневным подвозом |
| ҚР / РК | 1 497 | 25 352 | 2 860 | 232 | 0 | 310 | 21 950 |
| Ақмола/ Ақмолинская | 142 | 1 484 | 120 | 0 | 0 | 0 | 1 364 |
| Ақтөбе / Актюбинская | 59 | 404 | 254 | 0 | 0 | 0 | 150 |
| Алматы / Алматинская | 65 | 4 346 | 20 | 0 | 0 | 0 | 4 326 |
| Атырау / Атырауская | 24 | 2 005 | 126 | 13 | 0 | 0 | 1 866 |
| БҚО / ЗКО | 149 | 1 239 | 319 | 0 | 0 | 0 | 920 |
| Жамбыл / Жамбылская | 42 | 1 194 | 73 | 5 | 0 | 307 | 809 |
| Қарағанды / Карагандинская | 115 | 2 328 | 311 | 55 | 0 | 3 | 1 959 |
| Қостанай / Костанайская | 158 | 1 353 | 188 | 0 | 0 | 0 | 1 165 |
| Қызылорда / Кызылординская | 27 | 150 | 76 | 0 | 0 | 0 | 74 |
| Маңғыстау / Мангистауская | 7 | 123 | 41 | 82 | 0 | 0 | 0 |
| Павлодар / Павлодарская | 116 | 1 805 | 143 | 0 | 0 | 0 | 1 662 |
| СҚО / СКО | 224 | 1 532 | 620 | 0 | 0 | 0 | 912 |
| Түркістан / Туркестанская | 62 | 4 453 | 1 | 56 | 0 | 0 | 4 396 |
| ШҚО / ВКО | 307 | 2 936 | 568 | 21 | 0 | 0 | 2 347 |
| Астана қ. /г. Астана | 0 | 0 | 0 | 0 | 0 | 0 | 0 |
| Алматы қ. /г. Алматы | 0 | 0 | 0 | 0 | 0 | 0 | 0 |
| Шымкент қ. / г.Шымкент | 0 | 0 | 0 | 0 | 0 | 0 | 0 |

Дереккөз: ҰБДҚ деректері

Источник: данные НОБД

2.2.41 Оқушыларды тасымалдауды ұйымдастыруға арналған автокөлік туралы мәліметтер

Сведения об автотранспорте для организации подвоза учащихся

| <i>бірлік</i> | | | <i>единиц</i> |
|-------------------------------|---|---|--|
| Аймақ / Регион | оқушыларды тасымалдайтын автобустар саны / количество автобусов на которых осуществляется подвоз учащихся | есептік жылда сатып алынған автокөлік саны / количество приобретенного автотранспорта в отчетном году | арнайы автобустарға қажеттілік / всего потребность в спецавтобусах |
| ҚР / РК | 974 | 71 | 173 |
| Ақмола / Ақмолинская | 98 | 24 | 33 |
| Ақтөбе / Актюбинская | 15 | 0 | 0 |
| Алматы / Алматинская | 58 | 0 | 12 |
| Атырау / Атырауская | 31 | 11 | 0 |
| БҚО / ЗКО | 57 | 0 | 5 |
| Жамбыл / Жамбылская | 25 | 0 | 0 |
| Қарағанды / Қарагандинская | 60 | 2 | 8 |
| Қостанай / Костанайская | 76 | 4 | 30 |
| Қызылорда / Қызылординская | 5 | 1 | 2 |
| Маңғыстау / Мангистауская | 5 | 0 | 0 |
| Павлодар / Павлодарская | 71 | 3 | 0 |
| СҚО / СКО | 100 | 0 | 30 |
| Түркістан / Туркестанская | 160 | 6 | 50 |
| ШҚО / ВКО | 213 | 20 | 3 |
| Астана қ. / г. Астана | 0 | 0 | 0 |
| Алматы қ. / г. Алматы | 0 | 0 | 0 |
| Шымкент қ. / г. Шымкент | 0 | 0 | 0 |

Дереккөз: ҰБДҚ деректері
Источник: данные НОБД

2.2.42 ЖАО ведомстволық бағынысты, оқулықпен қамтамасыз етілген күндізгі мемлекеттік жалпы білім беретін мектептердің оқушылар туралы мәліметтер / сынып және оқыту тілі
Сведения об учащихся дневных государственных общеобразовательных школ, подведомственных МИО, обеспеченных учебниками / класс и язык обучения

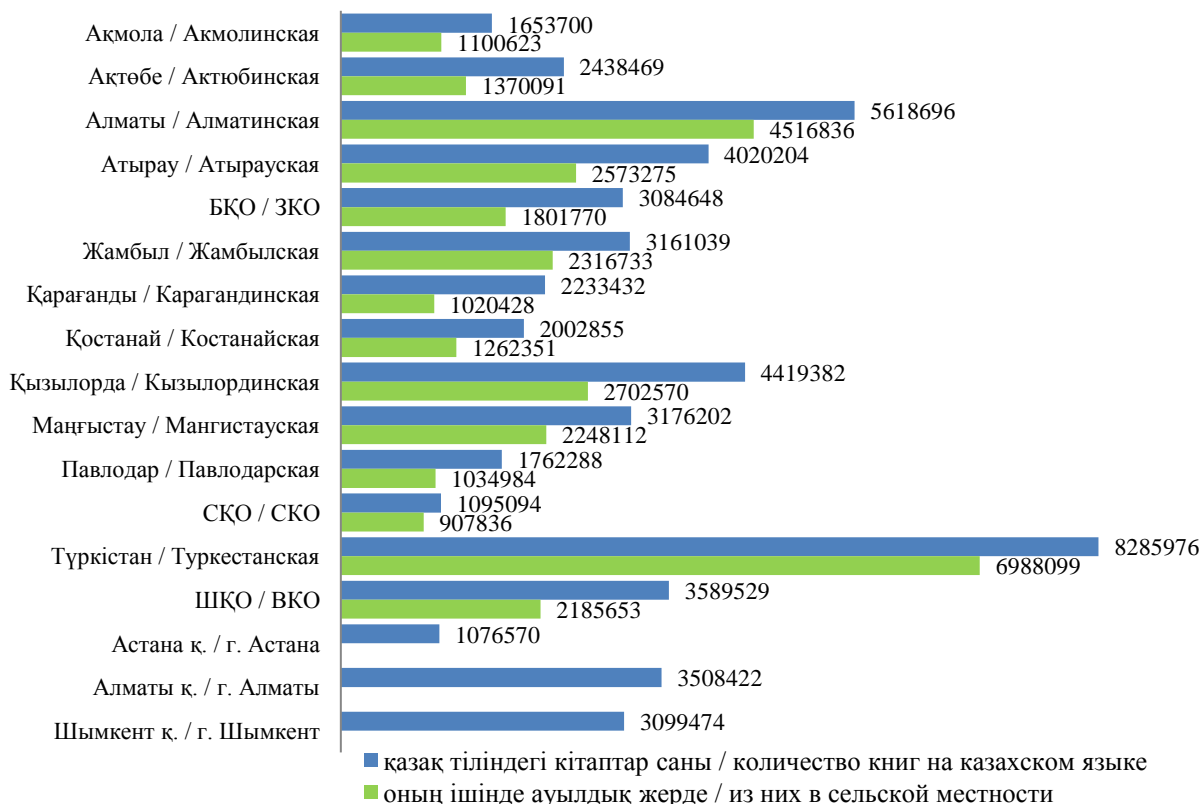
| Аймақ / Регион | Барлық оқушылар / Всего учащихся | | оның ішінде арнайы алпы орта мектептердегі оқушылар / из них учащиеся в специальных общеобразовательных школах | | оның ішінде қазақ тілінде оқитын / из них с казахским языком обучения | | оның ішінде орыс тілінде оқитын / из них с русским языком обучения | | оның ішінде өзбек тілінде оқитын / из них с узбекским языком обучения | | оның ішінде тәжік тілінде оқитын / из них с таджикским языком обучения | | оның ішінде ұйғыр тілінде оқитын / из них с уйгурским языком обучения | |
|---------------------|-------------------------------------|---|---|---|--|---|---|---|--|---|---|---|--|---|
| | саны / численность | оқулықпен қамтамасыз етілген оқушылар саны / учащиеся, обеспеченные учебниками | саны / численность | оқулықпен қамтамасыз етілген оқушылар саны / учащиеся, обеспеченные учебниками | саны / численность | оқулықпен қамтамасыз етілген оқушылар саны / учащиеся, обеспеченные учебниками | саны / численность | оқулықпен қамтамасыз етілген оқушылар саны / учащиеся, обеспеченные учебниками | саны / численность | оқулықпен қамтамасыз етілген оқушылар саны / учащиеся, обеспеченные учебниками | саны / численность | оқулықпен қамтамасыз етілген оқушылар саны / учащиеся, обеспеченные учебниками | саны / численность | оқулықпен қамтамасыз етілген оқушылар саны / учащиеся, обеспеченные учебниками |
| | | | | | | | | | | | | | | |
| ҚР / РК | 3 120 203 | 2 992 699 | 14 869 | 12 441 | 2 051 205 | 1 964 570 | 951 386 | 933 920 | 83 012 | 76 382 | 3 881 | 2 232 | 15 850 | 15 595 |
| 1-сынып / 1 класс | 384 292 | 357 905 | 1 428 | 1 238 | 251 591 | 231 903 | 120 953 | 117 005 | 8 431 | 7 281 | 378 | 253 | 1 511 | 1 463 |
| 2-сынып / 2 класс | 353 897 | 342 318 | 1 659 | 1 445 | 229 369 | 221 532 | 112 788 | 111 261 | 8 148 | 7 765 | 363 | 222 | 1 570 | 1 538 |
| 3-сынып / 3 класс | 363 852 | 352 157 | 1 721 | 1 494 | 234 294 | 226 532 | 117 222 | 115 647 | 8 549 | 8 075 | 352 | 206 | 1 714 | 1 697 |
| 4-сынып / 4 класс | 341 229 | 328 337 | 1 771 | 1 511 | 222 549 | 214 109 | 106 230 | 104 377 | 8 657 | 8 001 | 345 | 198 | 1 677 | 1 652 |
| 5-сынып / 5 класс | 328 700 | 317 100 | 1 634 | 1 336 | 216 464 | 208 917 | 99 826 | 98 167 | 8 672 | 8 121 | 411 | 229 | 1 693 | 1 666 |
| 6-сынып / 6 класс | 301 060 | 291 179 | 1 614 | 1 329 | 199 775 | 193 382 | 89 217 | 88 000 | 8 551 | 8 069 | 368 | 210 | 1 535 | 1 518 |
| 7-сынып / 7 класс | 274 806 | 264 031 | 1 499 | 1 241 | 181 644 | 174 751 | 81 809 | 80 353 | 7 915 | 7 122 | 329 | 212 | 1 610 | 1 593 |
| 8-сынып / 8 класс | 261 568 | 252 111 | 1 535 | 1 255 | 172 522 | 166 450 | 78 025 | 76 940 | 7 567 | 6 958 | 361 | 215 | 1 558 | 1 548 |
| 9-сынып / 9 класс | 248 528 | 237 479 | 1 372 | 1 071 | 162 472 | 155 329 | 75 360 | 73 745 | 7 615 | 6 857 | 328 | 180 | 1 381 | 1 368 |
| 10-сынып / 10 класс | 136 063 | 129 601 | 542 | 434 | 93 448 | 88 966 | 36 404 | 35 515 | 4 549 | 4 190 | 320 | 156 | 800 | 774 |
| 11-сынып / 11 класс | 126 156 | 120 464 | 59 | 56 | 87 064 | 82 686 | 33 548 | 32 906 | 4 358 | 3 943 | 326 | 151 | 801 | 778 |
| 12-сынып / 12 класс | 52 | 17 | 35 | 31 | 13 | 13 | 4 | 4 | 0 | 0 | 0 | 0 | 0 | 0 |

Дереккөз: ҰБДҚ деректері
 Источник: данные НОБД

2.2.43 ЖАО ведомстволық бағынысты күндізгі мемлекеттік жалпы білім беретін мектептердегі қазақ тіліндегі кітаптар саны туралы мәліметтер Сведения о количестве книг на казахском языке в дневных государственных общеобразовательных школах, подведомственных МИО

дана

экземпляров

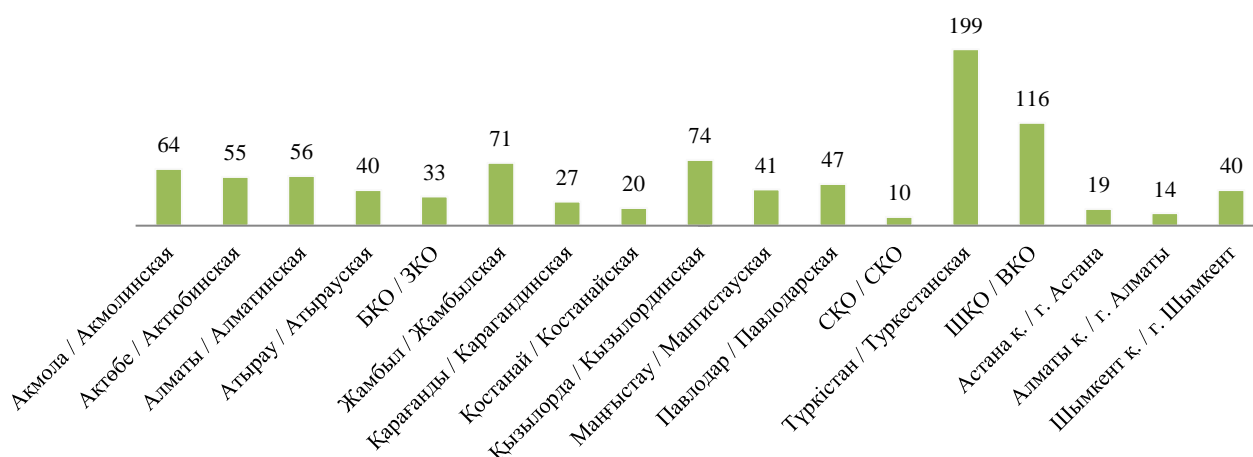


Дереккөз: ҰБДҚ деректері
Источник: данные НОБД

2.2.44 ЖАО ведомстволық бағынысты күндізгі мемлекеттік жалпы білім беретін мектептерде заңды тұлға ретінде тіркелген, қамқоршылық кеңестер қызметі туралы мәліметтер Сведения о дневных государственных общеобразовательных школах, подведомственных МИО, в которых функционируют попечительские советы, зарегистрированные в форме юридического лица

бірлік

единиц



Дереккөз: ҰБДҚ деректері
Источник: данные НОБД

2.2.45 Жалпы білім беретін мектептердің педагог қызметкерлері (қосымша жұмыс істеушілерді қоспағанда) / ведомстволық бағыныстылық Педагогические работники общеобразовательных школ (без совместителей) / ведомственная принадлежность

адам

человек

| Аймақ / Регион | барлық педагог қызметкерлер / всего педагогических работников | ҚР Білім және ғылым министрлігіне ведомстволық бағынысты мектептерде / в школах, подведомственных Министерству образования и науки РК | ондағы / в том числе: | | ҚР Денсаулық сақтау министрлігіне ведомстволық бағынысты мектептерде / в школах, подведомственных Министерству здравоохранения РК | ҚР Қорғаныс министрлігіне ведомстволық бағынысты мектептерде / в школах, подведомственных Министерству обороны РК | ҚР мәдениет және спорт министрлігіне ведомстволық бағынысты мектептерде / в школах, подведомственных Министерству культуры и спорта | «НЗМ» ДББ / в АОО «НИШ» | «НЗМ» ДББ филиалындағы Халықаралық мектеп / в Филиале АОО «НИШ» Международная школа |
|----------------------------|---|---|---|--|---|---|---|-------------------------|---|
| | | | ЖАО ведомстволық бағынысты мектептерде / в школах, подведомственных МИО | республикалық мектептерде / в республиканских школах | | | | | |
| ҚР / РК | 338 755 | 333 506 | 333 129 | 377 | 174 | 167 | 1 468 | 3 282 | 158 |
| Ақмола / Акмолинская | 15 417 | 15 170 | 15 170 | 0 | 19 | 0 | 51 | 177 | 0 |
| Ақтөбе / Актюбинская | 17 816 | 17 545 | 17 545 | 0 | 38 | 0 | 63 | 170 | 0 |
| Алматы /Алматинская | 39 325 | 39 073 | 39 073 | 0 | 0 | 0 | 77 | 175 | 0 |
| Атырау /Атырауская | 11 124 | 10 978 | 10 978 | 0 | 0 | 0 | 0 | 146 | 0 |
| БҚО / ЗКО | 14 641 | 14 428 | 14 428 | 0 | 0 | 0 | 61 | 152 | 0 |
| Жамбыл / Жамбылская | 25 729 | 25 528 | 25 528 | 0 | 0 | 0 | 52 | 149 | 0 |
| Қарағанды / Карагандинская | 20 342 | 20 070 | 20 070 | 0 | 0 | 53 | 73 | 146 | 0 |
| Қостанай / Костанайская | 13 846 | 13 679 | 13 679 | 0 | 0 | 0 | 0 | 167 | 0 |
| Қызылорда / Кызылординская | 20 220 | 19 973 | 19 973 | 0 | 36 | 0 | 49 | 162 | 0 |
| Маңғыстау / Мангистауская | 11 489 | 11 325 | 11 325 | 0 | 0 | 0 | 0 | 164 | 0 |
| Павлодар / Павлодарская | 12 934 | 12 721 | 12 721 | 0 | 0 | 0 | 58 | 155 | 0 |
| СҚО / СКО | 12 035 | 11 824 | 11 824 | 0 | 0 | 0 | 60 | 151 | 0 |
| Түркістан/ Туркестанская | 54 020 | 53 974 | 53 974 | 0 | 46 | 0 | 0 | 0 | 0 |
| ШҚО / ВКО | 23 546 | 23 140 | 23 140 | 0 | 21 | 0 | 65 | 320 | 0 |
| Астана қ. / г. Астана | 9 867 | 9 155 | 9 045 | 110 | 0 | 25 | 151 | 378 | 158 |
| Алматы қ. / г. Алматы | 20 529 | 19 483 | 19 216 | 267 | 0 | 52 | 639 | 355 | 0 |
| Шымкент қ./ г. Шымкент | 15 875 | 15 440 | 15 440 | 0 | 14 | 37 | 69 | 315 | 0 |

Дереккөз: ҰБДҚ деректері

Источник: данные НОБД

**2.2.46 Жалпы білім беретін мектептердің мұғалімдерінің саны (қосымша жұмыс істеушілерді қоспағанда)/
ведомстволық бағыныстылық
Количество учителей общеобразовательных школ (без совместителей) / ведомственная принадлежность**

адам

человек

| Аймақ / Регион | барлық мұғалімдер / всего учителей | оның ішінде ведомстволық / из них подведомственные | | | | | | | |
|----------------------------|------------------------------------|---|---|--|---|---|---|-------------------------|---|
| | | ҚР Білім және ғылым министрлігіне ведомстволық бағынысты мектептерде / в школах, подведомственных Министерству образования и науки РК | ондағы / в том числе: | | ҚР Денсаулық сақтау министрлігіне ведомстволық бағынысты мектептерде / в школах, подведомственных Министерству здравоохранения РК | ҚР Қорғаныс министрлігіне ведомстволық бағынысты мектептерде / в школах, подведомственных Министерству обороны РК | ҚР мәдениет және спорт министрлігіне ведомстволық бағынысты мектептерде / в школах, подведомственных Министерству культуры и спорта | «НЗМ» ДББ / в АОО «НИШ» | «НЗМ» ДББ филиалындағы Халықаралық мектеп / в Филиале АОО «НИШ» Международная школа |
| | | | ЖАО ведомстволық бағынысты мектептерде / в школах, подведомственных МИО | республикалық мектептерде / в республиканских школах | | | | | |
| ҚР / РК | 301 217 | 297 397 | 297 106 | 291 | 116 | 125 | 841 | 2 599 | 139 |
| Ақмола / Акмолинская | 13 885 | 13 708 | 13 708 | 0 | 14 | 0 | 18 | 145 | 0 |
| Ақтөбе / Актюбинская | 15 387 | 15 201 | 15 201 | 0 | 26 | 0 | 26 | 134 | 0 |
| Алматы / Алматинская | 35 794 | 35 625 | 35 625 | 0 | 0 | 0 | 29 | 140 | 0 |
| Атырау / Атырауская | 9 921 | 9 810 | 9 810 | 0 | 0 | 0 | 0 | 111 | 0 |
| БҚО / ЗКО | 12 409 | 12 270 | 12 270 | 0 | 0 | 0 | 24 | 115 | 0 |
| Жамбыл / Жамбылская | 22 944 | 22 806 | 22 806 | 0 | 0 | 0 | 20 | 118 | 0 |
| Қарағанды / Карагандинская | 17 773 | 17 598 | 17 598 | 0 | 0 | 35 | 27 | 113 | 0 |
| Қостанай / Костанайская | 12 059 | 11 931 | 11 931 | 0 | 0 | 0 | 0 | 128 | 0 |
| Қызылорда / Кызылординская | 18 374 | 18 197 | 18 197 | 0 | 24 | 0 | 24 | 129 | 0 |
| Маңғыстау / Мангистауская | 10 511 | 10 379 | 10 379 | 0 | 0 | 0 | 0 | 132 | 0 |
| Павлодар / Павлодарская | 11 543 | 11 395 | 11 395 | 0 | 0 | 0 | 24 | 124 | 0 |
| СҚО / СКО | 10 252 | 10 111 | 10 111 | 0 | 0 | 0 | 22 | 119 | 0 |
| Түркістан/ Туркестанская | 48 013 | 47 984 | 47 984 | 0 | 29 | 0 | 0 | 0 | 0 |
| ШҚО / ВКО | 20 763 | 20 467 | 20 467 | 0 | 11 | 0 | 34 | 251 | 0 |
| Астана қ. / г. Астана | 9 029 | 8 477 | 8 390 | 87 | 0 | 24 | 100 | 289 | 139 |
| Алматы қ. / г. Алматы | 18 320 | 17 531 | 17 327 | 204 | 0 | 34 | 466 | 289 | 0 |
| Шымкент қ./ г. Шымкент | 14 240 | 13 907 | 13 907 | 0 | 12 | 32 | 27 | 262 | 0 |

Дереккөз: ҰБДҚ деректері

Источник: данные НОБД

2.2.47 ЖАО ведомстволық бағынысты жалпы білім беретін мектептердің педагог қызметкерлері Педагогические работники общеобразовательных школ, подведомственных МИО

| Аймақ / Регион | барлық педагог қызметкерлер / всего педагогических работников | оның ішінде / из них | | | | | | | | | |
|----------------------------|---|---|---|--|--|---|---------------------------------------|--|---|---|---|
| | | күндізгі мемлекеттік мектептерде / в дневных государственных школах | | | күндізгі мемлекеттік емес мектептерде / в дневных негосударственных школах | | кешкі мектептерде / в вечерних школах | | арнайы мектептерде / специальных школах | девиантты мінез-құлықты балаларға арналған мектептерде / в школах для детей с девиантным поведением | балаларды ерекше режимде ұстайтын мектептерде / в школах для детей с особым содержанием |
| | | барлығы / всего | соның ішінде ШЖМ-де / в том числе в МКШ | соның ішінде түзеу мекемелері жанындағы мектептерде / в том числе в школах при исправительном учреждении | барлығы / всего | соның ішінде халықаралық мектептерде / в том числе международных школах | барлығы / всего | соның ішінде түзеу мекемелері жанындағы мектептерде / в том числе в школах при исправительном учреждении | | | |
| ҚР / РК | 333 129 | 322 165 | 50 295 | 14 | 3 742 | 402 | 920 | 252 | 6 124 | 162 | 16 |
| Ақмола / Акмолинская | 15 170 | 14 840 | 5 920 | 0 | 7 | 0 | 66 | 44 | 257 | 0 | 0 |
| Ақтөбе / Актюбинская | 17 545 | 17 163 | 4 378 | 0 | 102 | 0 | 36 | 12 | 244 | 0 | 0 |
| Алматы / Алматинская | 39 073 | 38 407 | 4 149 | 0 | 217 | 0 | 45 | 23 | 404 | 0 | 0 |
| Атырау / Атырауская | 10 978 | 10 710 | 392 | 14 | 87 | 0 | 21 | 0 | 160 | 0 | 0 |
| БҚО / ЗКО | 14 428 | 14 105 | 4 177 | 0 | 26 | 0 | 42 | 0 | 255 | 0 | 0 |
| Жамбыл / Жамбылская | 25 528 | 24 929 | 2 580 | 0 | 75 | 0 | 121 | 0 | 365 | 38 | 0 |
| Қарағанды / Карагандинская | 20 070 | 19 303 | 4 101 | 0 | 131 | 0 | 68 | 20 | 546 | 22 | 0 |
| Қостанай / Костанайская | 13 679 | 13 193 | 4 908 | 0 | 50 | 0 | 64 | 21 | 372 | 0 | 0 |
| Қызылорда / Кызылординская | 19 973 | 19 651 | 301 | 0 | 32 | 0 | 108 | 0 | 162 | 20 | 0 |
| Маңғыстау / Мангистауская | 11 325 | 11 022 | 249 | 0 | 60 | 21 | 93 | 15 | 131 | 19 | 0 |
| Павлодар / Павлодарская | 12 721 | 12 378 | 4 398 | 0 | 0 | 0 | 16 | 16 | 327 | 0 | 0 |
| СҚО / СКО | 11 824 | 11 435 | 6 339 | 0 | 21 | 0 | 12 | 12 | 356 | 0 | 0 |
| Түркістан/ Туркестанская | 53 974 | 53 207 | 2 280 | 0 | 38 | 0 | 85 | 4 | 624 | 20 | 0 |
| ШҚО / ВКО | 23 140 | 22 289 | 6 123 | 0 | 129 | 0 | 67 | 67 | 617 | 22 | 16 |
| Астана қ. / г. Астана | 9 045 | 8 303 | 0 | 0 | 542 | 76 | 17 | 0 | 183 | 0 | 0 |
| Алматы қ. / г. Алматы | 19 216 | 16 564 | 0 | 0 | 1918 | 305 | 0 | 0 | 713 | 21 | 0 |
| Шымкент қ. / г. Шымкент | 15 440 | 14 666 | 0 | 0 | 307 | 0 | 59 | 18 | 408 | 0 | 0 |

Дереккөз: ҰБДҚ деректері
Источник: данные НОБД

2.2.48 ЖАО ведомстволық бағынысты жалпы білім беретін мектептердің мұғалімдерінің саны Количество учителей общеобразовательных школ, подведомственных МИО

| Аймақ / Регион | барлық мұғалімдер / всего учителей | оның ішінде / из них | | | | | | | | | | |
|----------------------------|------------------------------------|--|------------------------------------|---|-----------------|---|-----------------|---|--------------|--------------------------------------|--|--|
| | | күндізгі мемлекеттік мектептер / дневные государственные школы | | | | күндізгі мемлекеттік емес мектептер / дневные негосударственные школы | | кешкі мектептер / вечерние школы | | арнайы мектептер / специальные школы | девиантты мінез-құлықты балаларға арналған мектептер / школы для детей с девиантным поведением | балаларды ерекше режимде ұстайтын мектептерде / в школах для детей с особым режимом содержания |
| | | барлығы / всего | соның ішінде ШЖМ / в том числе МКШ | соның ішінде түзеу мекемелері жанындағы / в том числе при исправительном учреждении | барлығы / всего | соның ішінде халықаралық мектептер / в том числе международные школы | барлығы / всего | соның ішінде түзеу мекемелері жанындағы / в том числе при исправительном учреждении | | | | |
| ҚР / РК | 297 106 | 289 851 | 44 534 | 258 | 3 303 | 411 | 860 | 244 | 3 014 | 71 | 7 | |
| Ақмола / Акмолинская | 13 708 | 13 492 | 5 403 | 43 | 7 | 0 | 65 | 43 | 144 | 0 | 0 | |
| Ақтөбе / Актюбинская | 15 201 | 14 947 | 3 808 | 11 | 91 | 0 | 34 | 11 | 129 | 0 | 0 | |
| Алматы / Алматинская | 35 625 | 35 223 | 3 693 | 23 | 186 | 0 | 42 | 23 | 174 | 0 | 0 | |
| Атырау / Атырауская | 9 810 | 9 634 | 335 | 14 | 72 | 0 | 19 | 0 | 85 | 0 | 0 | |
| БҚО / ЗКО | 12 270 | 12 077 | 3 614 | 0 | 19 | 0 | 37 | 0 | 137 | 0 | 0 | |
| Жамбыл / Жамбылская | 22 806 | 22 455 | 2 253 | 0 | 70 | 0 | 112 | 0 | 154 | 15 | 0 | |
| Қарағанды / Карагандинская | 17 598 | 17 124 | 3 642 | 20 | 121 | 0 | 62 | 20 | 280 | 11 | 0 | |
| Қостанай / Костанайская | 11 931 | 11 616 | 4 359 | 21 | 45 | 0 | 59 | 21 | 211 | 0 | 0 | |
| Қызылорда / Кызылординская | 18 197 | 17 981 | 264 | 0 | 28 | 0 | 106 | 0 | 81 | 1 | 0 | |
| Маңғыстау / Мангистауская | 10 379 | 10 123 | 198 | 15 | 58 | 19 | 84 | 15 | 105 | 9 | 0 | |
| Павлодар / Павлодарская | 11 395 | 11 193 | 4 004 | 16 | 0 | 0 | 16 | 16 | 186 | 0 | 0 | |
| СҚО / СКО | 10 111 | 9 898 | 5 492 | 12 | 20 | 0 | 12 | 12 | 181 | 0 | 0 | |
| Түркістан / Туркестанская | 47 984 | 47 624 | 1 953 | 4 | 22 | 0 | 81 | 4 | 244 | 13 | 0 | |
| ШҚО / ВКО | 20 467 | 19 940 | 5 516 | 62 | 101 | 0 | 62 | 62 | 346 | 11 | 7 | |
| Астана қ. / г. Астана | 8 390 | 7 794 | 0 | 0 | 489 | 127 | 16 | 0 | 91 | 0 | 0 | |
| Алматы қ. / г. Алматы | 17 327 | 15 252 | 0 | 0 | 1 691 | 265 | 53 | 0 | 320 | 11 | 0 | |
| Шымкент қ. / г. Шымкент | 13 907 | 13 478 | 0 | 17 | 283 | 0 | 0 | 17 | 146 | 0 | 0 | |

Дереккөз: ҰБДҚ деректері
Источник: данные НОБД

2.2.49 ҚР мектептерінің педагог қызметкерлерінің сандық және сапалық құрамы (қосымша жұмыс істеушілерді қоспағанда) / білімі, санаты, педагогикалық еңбек өтілі
Качественный и количественный состав педагогических работников школ РК (без совместителей) / образование, категория, педагогический стаж

| Мектептердің түрі және ведомстволар / Виды школ и ведомства | барлығы / всего | оның ішінде білімі бар / из них имеют образование | | | | санаты барлар / имеют категорию | | | | оның ішінде педагогикалық өтілі бар / из них имеют педагогический стаж | | | | |
|---|-----------------|--|--|-------------------------------|-------------------|------------------------------------|--------------------|-------------------------------|-----------------------------|---|--|--|--|--------------------------------------|
| | | жоғары және жоғары оқу орнанын кейінгі / высшее и послевузовское | техникалық және кәсіби / техническое и профессиональное | жалпы орта / общее среднее | жоғары/ высшую | бірінші / первую | екінші / вторую | санаты жоқ / без категории | 3 жылға дейін / до 3 лет | 3 жылдан 5 жылға дейін / от 3 до 5 лет | 6 жылдан 10 жылға дейін / от 6 до 10 лет | 11 жылдан 15 жылға дейін / от 11 до 15 лет | 16 жылдан 20 жылға дейін / от 16 до 20 лет | 20 жылдан жоғары /свыше 20 лет |
| ҚР/РК | 338 755 | 303 676 | 35 079 | 0 | 77 262 | 94 301 | 84 399 | 79 353 | 43 218 | 35 911 | 54 669 | 47 480 | 39 015 | 118 462 |
| ҚР Білім және ғылым министрлігіне ведомстволық бағынысты мектептерде / в школах, подведомственных Министерству образования и науки РК | 333 506 | 298 508 | 34 998 | 0 | 76 524 | 93 930 | 84 088 | 78 964 | 42 541 | 35 183 | 53 666 | 46 721 | 38 406 | 116 989 |
| ондағы / в том числе | | | | | | | | | | | | | | |
| ЖАО ведомстволық бағынысты мектептерде /в школах, подведомственных МИО | 333 129 | 298 146 | 34 983 | 0 | 76 358 | 93 873 | 84 045 | 78 853 | 42 463 | 35 147 | 53 624 | 46 687 | 38 367 | 116 841 |
| күндізгі мемлекеттік мектептерде / в дневных государственных школах | 322 165 | 288093 | 34072 | 0 | 73 300 | 91 596 | 81 432 | 75 837 | 41 205 | 34 100 | 52 069 | 45 181 | 37 023 | 112 587 |
| күндізгі мемлекеттік емес мектептерде / дневных негосударственных школах | 3 742 | 3 454 | 288 | 0 | 1 304 | 672 | 581 | 1 185 | 535 | 390 | 494 | 381 | 382 | 1 560 |
| кешкі мектептерде / вечерних школах | 920 | 907 | 13 | 0 | 136 | 331 | 294 | 159 | 56 | 67 | 133 | 164 | 121 | 379 |
| арнайы мектептерде / специальных школах | 6 124 | 5 534 | 590 | 0 | 1 578 | 1 238 | 1 692 | 1 616 | 642 | 569 | 902 | 934 | 813 | 2 264 |
| девиантты мінез-құлықты балаларға арналған мектептерде / в школах для детей с девиантным поведением | 162 | 147 | 15 | 0 | 38 | 33 | 45 | 46 | 21 | 20 | 23 | 23 | 26 | 49 |
| балаларды ерекше режимде ұстайтын мектептерде / в школах для детей с особым режимом содержания | 16 | 11 | 5 | 0 | 2 | 3 | 1 | 10 | 4 | 1 | 3 | 4 | 2 | 2 |
| республикалық мектептерде/ в республиканских школах | 377 | 362 | 15 | 0 | 166 | 57 | 43 | 111 | 78 | 36 | 42 | 34 | 39 | 148 |
| ҚР Денсаулық сақтау министрлігіне ведомстволық бағынысты мектептерде / в школах, подведомственных Министерству здравоохранения РК | 174 | 157 | 17 | 0 | 22 | 52 | 68 | 32 | 14 | 14 | 29 | 37 | 19 | 61 |
| ҚР Қорғаныс министрлігіне ведомстволық бағынысты мектептерде / в школах, подведомственных Министерству обороны РК | 167 | 164 | 3 | 0 | 49 | 29 | 17 | 72 | 46 | 21 | 23 | 14 | 19 | 44 |
| ҚР мәдениет және спорт министрлігіне ведомстволық бағынысты мектептерде / в школах, подведомственных Министерству культуры и спорта | 1 468 | 1 425 | 43 | 0 | 667 | 290 | 226 | 285 | 143 | 120 | 206 | 201 | 199 | 599 |
| «НЗМ» ДББ / в АОО «НИШ» | 3 282 | 3 264 | 18 | 0 | - | - | - | - | 443 | 536 | 719 | 491 | 353 | 740 |
| «НЗМ» ДББ филиалындағы Халықаралық мектеп / в Филиале АОО «НИШ» Международная школа | 158 | 158 | 0 | 0 | - | - | - | - | 31 | 37 | 26 | 16 | 19 | 29 |

Дереккөз: ҰБДҚ деректері
 Источник: данные НОБД

2.2.50 ҚР мектептерінің мұғалімдерінің сандық және сапалық құрамы (қосымша жұмыс істеушілерді қоспағанда) / білімі, санаты, педагогикалық еңбек өтілі
Качественный и количественный состав учителей школ РК (без совместителей) / образование, категория, педагогический стаж

| Мектептердің түрі және ведомстволар / Виды школ и ведомства | барлығы / всего | оның ішінде білімі бар / из них имеют образование | | | санаты барлар / имеют категорию | | | | оның ішінде педагогикалық өтілі бар / из них имеют педагогический стаж | | | | | |
|---|-----------------|--|---|----------------------------|------------------------------------|------------------|-----------------|----------------------------|---|--|--|--|--|---------------------------------|
| | | жоғары және жоғары оқу орнынан кейінгі / высшее и послевузовское | техникалық және кәсіби / техническое и профессиональное | жалпы орта / общее среднее | жоғары/ высшую | бірінші / первую | екінші / вторую | санаты жоқ / без категории | 3 жылға дейін / до 3 лет | 3 жылдан 5 жылға дейін / от 3 до 5 лет | 6 жылдан 10 жылға дейін / от 6 до 10 лет | 11 жылдан 15 жылға дейін / от 11 до 15 лет | 16 жылдан 20 жылға дейін / от 16 до 20 лет | 20 жылдан жоғары / свыше 20 лет |
| ҚР /РК | 301 217 | 273 440 | 27 777 | 0 | 74 524 | 88 432 | 73 703 | 61 820 | 34 591 | 29 769 | 46 859 | 42 398 | 35 792 | 111 808 |
| ҚР Білім және ғылым министрлігіне ведомстволық бағынысты мектептерде / в школах, подведомственных Министерству образования и науки РК | 297 397 | 269 643 | 27 754 | 0 | 74 001 | 88 206 | 73 522 | 61 668 | 34 174 | 29 283 | 46 158 | 41 838 | 35 348 | 110 596 |
| ондағы / в том числе | | | | | | | | | | | | | | |
| ЖАО ведомстволық бағынысты мектептерде / в школах, подведомственных МИО | 297 106 | 269 358 | 27 748 | 0 | 73 851 | 88 156 | 73 493 | 61 606 | 34 125 | 29 261 | 46 128 | 41 812 | 35 318 | 110 462 |
| күндізгі мемлекеттік мектептерде / в дневных государственных школах | 289 851 | 262 542 | 27 309 | 0 | 71 421 | 86 529 | 71 928 | 59 973 | 33 488 | 28 657 | 45 203 | 40 849 | 34 401 | 107 253 |
| күндізгі мемлекеттік емес мектептерде / дневных негосударственных школах | 3 303 | 3 089 | 214 | 0 | 1 262 | 635 | 525 | 881 | 383 | 309 | 432 | 346 | 353 | 1 480 |
| кешкі мектептерде / вечерних школах | 860 | 849 | 11 | 0 | 132 | 318 | 276 | 134 | 42 | 58 | 126 | 154 | 118 | 362 |
| арнайы мектептерде / специальных школах | 3 014 | 2 804 | 210 | 0 | 1 019 | 654 | 745 | 596 | 202 | 230 | 354 | 454 | 433 | 1 341 |
| девиантты мінез-құлықты балаларға арналған мектептерде / в школах для детей с девиантным поведением | 71 | 68 | 3 | 0 | 16 | 17 | 19 | 19 | 9 | 7 | 12 | 7 | 11 | 25 |
| балаларды ерекше режимде ұстайтын мектептерде / в школах для детей с особым режимом содержания | 7 | 6 | 1 | 0 | 1 | 3 | 0 | 3 | 1 | 0 | 1 | 2 | 2 | 1 |
| республикалық мектептерде/ в республиканских школах | 291 | 285 | 6 | 0 | 150 | 50 | 29 | 62 | 49 | 22 | 30 | 26 | 30 | 134 |
| ҚР Денсаулық сақтау министрлігіне ведомстволық бағынысты мектептерде / в школах, подведомственных Министерству здравоохранения РК | 116 | 113 | 3 | 0 | 18 | 40 | 39 | 19 | 8 | 9 | 18 | 26 | 12 | 43 |
| ҚР Қорғаныс министрлігіне ведомстволық бағынысты мектептерде / в школах, подведомственных Министерству обороны РК | 125 | 125 | 0 | 0 | 47 | 28 | 17 | 33 | 18 | 13 | 23 | 12 | 17 | 42 |
| ҚР мәдениет және спорт министрлігіне ведомстволық бағынысты мектептерде / в школах, подведомственных Министерству культуры и спорта | 841 | 829 | 12 | 0 | 458 | 158 | 125 | 100 | 64 | 49 | 82 | 99 | 113 | 434 |
| «НЗМ» ДББ / в АОО «НИШ» | 2 599 | 2 591 | 8 | 0 | - | - | - | - | 303 | 383 | 555 | 407 | 287 | 664 |
| «НЗМ» ДББ филиалындағы Халықаралық мектеп / в Филиале АОО «НИШ» Международная школа | 139 | 139 | 0 | 0 | - | - | - | - | 24 | 32 | 23 | 16 | 15 | 29 |

Дереккөз: ҰБДҚ деректері

Источник: данные НОБД

2.2.51 ҚР мектептерінің педагог қызметкерлерінің сандық және сапалық құрамы (қосымша жұмыс істеушілерді қоспағанда) / жасы

Качественный и количественный состав педагогических работников школ РК (без совместителей) / возраст

| Мектептердің түрі және ведомстволар / Виды школ и ведомства | барлығы / всего | оның ішінде жасы бойынша / из них по возрастам | | | | | | | | | человек | |
|---|--------------------|--|--|--|--|--|--|--|--|-----------------------------------|---|---|
| | | 25 жасқа дейін/ до 25 лет | 25-тен 29 жасқа дейін/ от 25 до 29 лет | 30-дан 34 жасқа дейін/ от 30 до 34 лет | 35-тен 39 жасқа дейін/ от 35 до 39 лет | 40-тан 44 жасқа дейін/ от 40 до 44 лет | 45-тен 49 жасқа дейін/ от 45 до 49 лет | 50-ден 54 жасқа дейін/ от 50 до 54 лет | 55-тен 59 жасқа дейін/ от 55 до 59 лет | 59 жастан жоғары/ свыше 59 лет | зейнеткерлік жас (ерлер) / пенсионный возраст (мужчины) | зейнеткерлік жас (әйелдер) / пенсионный возраст (женщины) |
| ҚР / РК | 338 755 | 28 730 | 38 942 | 51 084 | 47 877 | 46 139 | 44 242 | 39 472 | 31 990 | 10 279 | 4 016 | 15 798 |
| ҚР Білім және ғылым министрлігіне ведомстволық бағынысты мектептерде / в школах, подведомственных Министерству образования и науки РК | 323 985 | 27 598 | 37 136 | 49 099 | 46 171 | 44 180 | 42 166 | 37 749 | 30 453 | 9 433 | 3 563 | 14 660 |
| ондағы / в том числе: | | | | | | | | | | | | |
| ЖАО ведомстволық бағынысты мектептерде /в школах, подведомственных МИО | 333 129 | 28 333 | 37 990 | 50 081 | 47 222 | 45 496 | 43 554 | 38 917 | 31 486 | 10 050 | 3 896 | 15 482 |
| күндізгі мемлекеттік мектептерде / в дневных государственных школах | 322 165 | 27 516 | 36 980 | 48 912 | 45 946 | 43 947 | 41 890 | 37 484 | 30 214 | 9 276 | 3 480 | 14 452 |
| күндізгі мемлекеттік емес мектептерде / дневных негосударственных школах | 3 742 | 405 | 446 | 399 | 344 | 410 | 526 | 401 | 408 | 403 | 235 | 502 |
| кешкі мектептерде / вечерних школах | 920 | 28 | 57 | 104 | 134 | 119 | 109 | 145 | 130 | 94 | 49 | 122 |
| арнайы мектептерде / специальных школах | 6 124 | 375 | 492 | 648 | 778 | 988 | 1 004 | 863 | 716 | 260 | 119 | 384 |
| девиантты мінез-құлықты балаларға арналған мектептерде / в школах для детей с девиантным поведением | 162 | 9 | 15 | 16 | 19 | 28 | 24 | 21 | 16 | 14 | 11 | 19 |
| балаларды ерекше режимде ұстайтын мектептерде / в школах для детей с особым режимом содержания | 16 | 0 | 0 | 2 | 1 | 4 | 1 | 3 | 2 | 3 | 2 | 3 |
| республикалық мектептерде/ в республиканских школах | 377 | 39 | 59 | 35 | 29 | 28 | 63 | 48 | 49 | 27 | 14 | 40 |
| ҚР Денсаулық сақтау министрлігіне ведомстволық бағынысты мектептерде / в школах, подведомственных Министерству здравоохранения РК | 174 | 4 | 15 | 19 | 29 | 37 | 33 | 18 | 17 | 2 | 0 | 4 |
| ҚР Қорғаныс министрлігіне ведомстволық бағынысты мектептерде / в школах, подведомственных Министерству обороны РК | 167 | 6 | 22 | 26 | 32 | 21 | 12 | 20 | 23 | 5 | 2 | 9 |
| ҚР мәдениет және спорт министрлігіне ведомстволық бағынысты мектептерде / в школах, подведомственных Министерству культуры и спорта | 1 468 | 60 | 136 | 187 | 162 | 174 | 207 | 195 | 197 | 150 | 94 | 185 |
| «НЗМ» ДББ / в АОО «НИШ» | 3 282 | 272 | 677 | 707 | 391 | 359 | 361 | 262 | 211 | 42 | 7 | 74 |
| «НЗМ» ДББ филиалындағы Халықаралық мектеп / в Филиале АОО «НИШ» Международная школа | 158 | 16 | 43 | 29 | 12 | 24 | 12 | 12 | 7 | 3 | 3 | 4 |

Дереккөз: ҰБДҚ деректері
Источник: данные НОБД

2.2.52 ҚР мектептерінің мұғалімдерінің сандық және сапалық құрамы (қосымша жұмыс істеушілерді қоспағанда) / жасы


Качественный и количественный состав учителей школ РК (без совместителей) / возраст

| Мектептердің түрі және ведомстволар / Виды школ и ведомства | барлығы / всего | оның ішінде жасы бойынша / из них по возрастам | | | | | | | | | человек | |
|---|--------------------|--|---|---|---|---|---|---|---|-----------------------------------|---|---|
| | | 25 жасқа дейін/ до 25 лет | 25 тен 29 жасқа дейін/ от 25 до 29 лет | 30 дан 34 жасқа дейін/ от 30 до 34 лет | 35 тен 39 жасқа дейін/ от 35 до 39 лет | 40 тан 44 жасқа дейін/ от 40 до 44 лет | 45 тен 49 жасқа дейін/ от 45 до 49 лет | 50 ден 54 жасқа дейін/ от 50 до 54 лет | 55 тен 59 жасқа дейін/ от 55 до 59 лет | 59 жастан жоғары/ свыше 59 лет | зейнеткерлік жас (ерлер) / пенсионный возраст (мужчины) | зейнеткерлік жас (әйелдер) / пенсионный возраст (женщины) |
| ҚР /РК | 301 217 | 23 990 | 33 028 | 43 973 | 42 509 | 41 505 | 40 412 | 36 406 | 29 818 | 9 576 | 3 686 | 14 772 |
| ҚР Білім және ғылым министрлігіне ведомстволық бағынысты мектептерде / в школах, подведомственных Министерству образования и науки РК | 291 247 | 23 322 | 31 835 | 42 691 | 41 383 | 40 245 | 38 947 | 35 236 | 28 687 | 8 901 | 3 321 | 13 854 |
| ондағы / в том числе: | | | | | | | | | | | | |
| ЖАО ведомстволық бағынысты мектептерде /в школах, подведомственных МИО | 297 106 | 23 724 | 32 353 | 43 256 | 42 035 | 41 056 | 39 883 | 35 973 | 29 421 | 9 405 | 3 601 | 14 526 |
| күндізгі мемлекеттік мектептерде / в дневных государственных школах | 289 851 | 23 273 | 31 728 | 42 548 | 41 211 | 40 068 | 38 740 | 35 027 | 28 496 | 8 760 | 3 249 | 13 674 |
| күндізгі мемлекеттік емес мектептерде / дневных негосударственных школах | 3 303 | 288 | 360 | 337 | 314 | 383 | 496 | 369 | 382 | 374 | 222 | 466 |
| кешкі мектептерде / вечерних школах | 860 | 21 | 49 | 96 | 128 | 111 | 104 | 137 | 123 | 91 | 48 | 116 |
| арнайы мектептерде / специальных школах | 3 014 | 137 | 210 | 267 | 375 | 480 | 534 | 431 | 410 | 170 | 74 | 257 |
| девиантты мінез-құлықты балаларға арналған мектептерде / в школах для детей с девиантным поведением | 71 | 5 | 6 | 7 | 7 | 11 | 9 | 9 | 9 | 8 | 7 | 11 |
| балаларды ерекше режимде ұстайтын мектептерде / в школах для детей с особым режимом содержания | 7 | 0 | 0 | 1 | 0 | 3 | 0 | 0 | 1 | 2 | 1 | 2 |
| республикалық мектептерде/ в республиканских школах | 291 | 21 | 44 | 26 | 21 | 24 | 52 | 40 | 39 | 24 | 12 | 34 |
| ҚР Денсаулық сақтау министрлігіне ведомстволық бағынысты мектептерде / в школах, подведомственных Министерству здравоохранения РК | 116 | 1 | 9 | 14 | 22 | 22 | 22 | 11 | 13 | 2 | 0 | 4 |
| ҚР Қорғаныс министрлігіне ведомстволық бағынысты мектептерде / в школах, подведомственных Министерству обороны РК | 125 | 4 | 13 | 19 | 24 | 11 | 11 | 18 | 21 | 4 | 1 | 8 |
| ҚР мәдениет және спорт министрлігіне ведомстволық бағынысты мектептерде / в школах, подведомственных Министерству культуры и спорта | 841 | 33 | 60 | 85 | 87 | 98 | 124 | 124 | 129 | 101 | 63 | 128 |
| «НЗМ» ДББ / в АОО «НИШ» | 2 599 | 191 | 515 | 547 | 310 | 274 | 308 | 229 | 188 | 37 | 6 | 68 |
| «НЗМ» ДББ филиалындағы Халықаралық мектеп / в Филиале АОО «НИШ» Международная школа | 139 | 16 | 34 | 26 | 10 | 20 | 12 | 11 | 7 | 3 | 3 | 4 |

Дереккөз: ҰБДҚ деректері
Источник: данные НОБД

ПЕДАГОГИЧЕСКИЕ РАБОТНИКИ ОРГАНИЗАЦИЙ СРЕДНЕГО ОБРАЗОВАНИЯ РК

Всего - 338 755



Количество молодых специалистов, прибывших в школы 2018 году



Уровень образования



Квалификационная категория



Средний возраст учителей

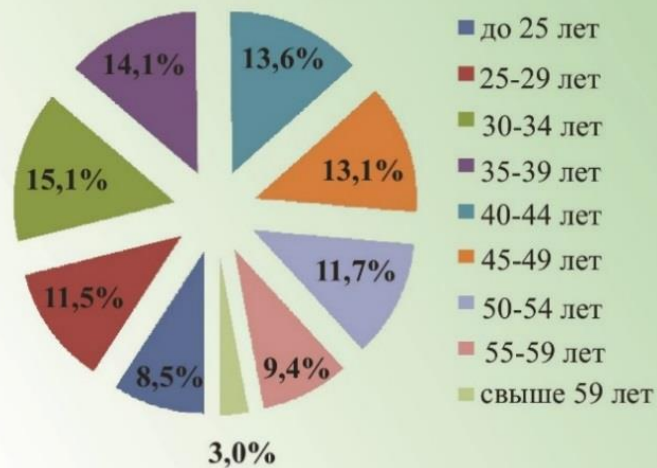
41 год

Средний стаж педагогической работы

16 лет



Возрастной состав педагогических работников



2.2.53 ЖАО ведомстволық бағынысты күндізгі мемлекеттік жалпы білім беретін мектептердің мұғалімдерінің үлесі (қосымша жұмыс істеушілерді қоспағанда) / педагогикалық жүктеме
Доля учителей дневных государственных общеобразовательных школ, подведомственных МИО (без совместителей)/ педагогическая нагрузка

| Аймақ / Регион | барлығы / всего | оның ішінде жүктеме бойынша/ из них по ставкам | | | | | | | |
|----------------------------|--------------------|--|------------|------------|-------------|------------|-------------|------------|------------|
| | | 0,25 | 0,5 | 0,75 | 1 | 1,25 | 1,5 | 1,75 | 2 |
| ҚР / РК | 100 | 1,0 | 5,5 | 5,7 | 65,7 | 8,6 | 10,4 | 1,8 | 1,2 |
| Ақмола / Акмолинская | 100 | 1,6 | 6,6 | 4,6 | 58,8 | 11,0 | 16,6 | 0,7 | 0,1 |
| Ақтөбе / Актюбинская | 100 | 2,3 | 8,7 | 7,6 | 66,0 | 7,5 | 7,2 | 0,5 | 0,2 |
| Алматы /Алматинская | 100 | 0,8 | 5,2 | 5,0 | 64,9 | 11,9 | 10,5 | 1,3 | 0,5 |
| Атырау /Атырауская | 100 | 1,2 | 4,7 | 3,9 | 77,8 | 5,6 | 6,2 | 0,5 | 0,2 |
| БҚО / ЗКО | 100 | 1,7 | 7,2 | 5,1 | 68,0 | 7,4 | 10,4 | 0,2 | 0,0 |
| Жамбыл / Жамбылская | 100 | 0,3 | 3,6 | 3,0 | 79,2 | 6,7 | 6,7 | 0,4 | 0,0 |
| Қарағанды / Карагандинская | 100 | 1,3 | 6,1 | 4,6 | 54,7 | 11,3 | 18,5 | 2,6 | 0,9 |
| Қостанай / Костанайская | 100 | 1,7 | 5,9 | 5,7 | 48,6 | 13,0 | 20,9 | 3,5 | 0,7 |
| Қызылорда / Кызылординская | 100 | 1,5 | 9,7 | 24,1 | 57,3 | 4,9 | 2,5 | 0,1 | 0,0 |
| Маңғыстау / Мангистауская | 100 | 0,7 | 3,7 | 3,1 | 73,0 | 6,5 | 10,9 | 1,2 | 1,0 |
| Павлодар / Павлодарская | 100 | 1,6 | 7,5 | 4,5 | 62,8 | 9,2 | 12,8 | 1,2 | 0,3 |
| СҚО / СКО | 100 | 2,3 | 7,7 | 6,6 | 59,1 | 10,0 | 13,1 | 1,1 | 0,1 |
| Түркістан/ Туркестанская | 100 | 0,5 | 4,8 | 5,3 | 81,0 | 4,8 | 3,4 | 0,2 | 0,1 |
| ШҚО / ВКО | 100 | 1,0 | 5,2 | 4,8 | 69,5 | 8,8 | 9,4 | 1,1 | 0,2 |
| Астана қ. / г. Астана | 100 | 0,3 | 2,4 | 1,4 | 43,2 | 8,8 | 23,1 | 10,7 | 10,1 |
| Алматы қ. / г. Алматы | 100 | 0,6 | 3,0 | 2,2 | 40,9 | 11,5 | 20,0 | 10,7 | 11,0 |
| Шымкент қ./ г. Шымкент | 100 | 0,2 | 2,8 | 1,6 | 64,5 | 12,4 | 12,6 | 3,5 | 2,3 |

Дереккөз: ҰБДҚ деректері
 Источник: данные НОБД

2.2.54 ЖАО ведомстволық бағынысты күндізгі мемлекеттік жалпы білім беретін мектептердің педагог қызметкерлері (қосымша жұмыс істеушілерді қоспағанда) / білім деңгейі Педагогические работники дневных государственных общеобразовательных школ, подведомственных МИО (без совместителей) / образовательный уровень

адам

человек

| Аймақ /Регион | барлығы / всего | оның ішінде / из них | | | | | | оның ішінде мұғалім дер/ из них учителя | оның ішінде / из них | | | | | |
|----------------------------|-----------------|---|-------------|--|-------------|---------------------------|------------|---|---|-------------|--|------------|---------------------------|------------|
| | | жоғары және жоғары оқу орнынан кейінгі /высшее и послевузовское | % | техникалық және кәсіптік /техническое и профессиональное | % | жалпы орта /общее среднее | % | | жоғары және жоғары оқу орнынан кейінгі /высшее и послевузовское | % | техникалық және кәсіптік /техническое и профессиональное | % | жалпы орта /общее среднее | % |
| ҚР / РК | 322 165 | 288 089 | 89,4 | 34 076 | 10,6 | 0 | 0,0 | 289 851 | 262 538 | 90,6 | 27 313 | 9,4 | 0 | 0,0 |
| Ақмола / Акмолинская | 14 840 | 12 400 | 83,6 | 2 440 | 16,4 | 0 | 0,0 | 13 492 | 11 501 | 85,2 | 1 991 | 14,8 | 0 | 0,0 |
| Ақтөбе / Актюбинская | 17 163 | 14 155 | 82,5 | 3 008 | 17,5 | 0 | 0,0 | 14 947 | 12 631 | 84,5 | 2 316 | 15,5 | 0 | 0,0 |
| Алматы /Алматинская | 38 407 | 34 537 | 89,9 | 3 870 | 10,1 | 0 | 0,0 | 35 223 | 31 893 | 90,5 | 3 330 | 9,5 | 0 | 0,0 |
| Атырау /Атырауская | 10 710 | 9 413 | 87,9 | 1 297 | 12,1 | 0 | 0,0 | 9 634 | 8 626 | 89,5 | 1 008 | 10,5 | 0 | 0,0 |
| БҚО / ЗКО | 14 105 | 11 517 | 81,7 | 2 588 | 18,3 | 0 | 0,0 | 12 077 | 10 071 | 83,4 | 2 006 | 16,6 | 0 | 0,0 |
| Жамбыл / Жамбылская | 24 929 | 22 996 | 92,2 | 1 933 | 7,8 | 0 | 0,0 | 22 455 | 20 984 | 93,4 | 1 471 | 6,6 | 0 | 0,0 |
| Қарағанды / Карагандинская | 19 303 | 16 105 | 83,4 | 3 198 | 16,6 | 0 | 0,0 | 17 124 | 14 653 | 85,6 | 2 471 | 14,4 | 0 | 0,0 |
| Қостанай / Костанайская | 13 193 | 11 356 | 86,1 | 1 837 | 13,9 | 0 | 0,0 | 11 616 | 10 230 | 88,1 | 1 386 | 11,9 | 0 | 0,0 |
| Қызылорда / Кызылординская | 19 651 | 18 306 | 93,2 | 1 345 | 6,8 | 0 | 0,0 | 17 981 | 16 838 | 93,6 | 1 143 | 6,4 | 0 | 0,0 |
| Маңғыстау / Мангистауская | 11 022 | 8 452 | 76,7 | 2 570 | 23,3 | 0 | 0,0 | 10 123 | 7 850 | 77,5 | 2 273 | 22,5 | 0 | 0,0 |
| Павлодар / Павлодарская | 12 378 | 10 668 | 86,2 | 1 710 | 13,8 | 0 | 0,0 | 11 193 | 9 845 | 88,0 | 1 348 | 12,0 | 0 | 0,0 |
| СҚО / СКО | 11 435 | 9 696 | 84,8 | 1 739 | 15,2 | 0 | 0,0 | 9 898 | 8 626 | 87,1 | 1 272 | 12,9 | 0 | 0,0 |
| Түркістан/ Туркестанская | 53 207 | 51 959 | 97,7 | 1 248 | 2,3 | 0 | 0,0 | 47 624 | 46 621 | 97,9 | 1 003 | 2,1 | 0 | 0,0 |
| ШҚО / ВКО | 22 289 | 19 041 | 85,4 | 3 248 | 14,6 | 0 | 0,0 | 19 940 | 17 465 | 87,6 | 2 475 | 12,4 | 0 | 0,0 |
| Астана қ. / г. Астана | 8 303 | 7 528 | 90,7 | 775 | 9,3 | 0 | 0,0 | 7 794 | 7 091 | 91,0 | 703 | 9,0 | 0 | 0,0 |
| Алматы қ. / г. Алматы | 16 564 | 15 402 | 93,0 | 1 162 | 7,0 | 0 | 0,0 | 15 252 | 14 219 | 93,2 | 1 033 | 6,8 | 0 | 0,0 |
| Шымкент қ./ г. Шымкент | 14 666 | 14 558 | 99,3 | 108 | 0,7 | 0 | 0,0 | 13 478 | 13 394 | 99,4 | 84 | 0,6 | 0 | 0,0 |

Дереккөз: ҰБДҚ деректері
Источник: данные НОБД

2.2.55 ЖАО ведомстволық бағынысты күндізгі мемлекеттік жалпы білім беретін мектептердің педагог қызметкерлері (қосымша жұмыс істеушілерді қоспағанда) / қалалық жер бөлінісіндегі білім деңгейі Педагогические работники дневных государственных общеобразовательных школ, подведомственных МИО (без совместителей) / образовательный уровень в разрезе городской местности

адам

человек

| Аймақ / Регион | барлығы / всего | оның ішінде / из них | | | | | | оның ішінде мұғалімдер / из них учителя | оның ішінде / из них | | | | | |
|----------------------------|-----------------|---|-------------|---|------------|---------------------------|------------|---|---|-------------|---|------------|---------------------------|------------|
| | | жоғары және жоғары оқу орнынан кейінгі /высшее и послевузовское | % | техникалық және кәсіптік /техническое и профессиональн ое | % | жалпы орта /общее среднее | % | | жоғары және жоғары оқу орнынан кейінгі /высшее и послевузовское | % | техникалық және кәсіптік /техническое и профессиональн ое | % | жалпы орта /общее среднее | % |
| ҚР / РК | 129 907 | 118 290 | 91,1 | 11 617 | 8,9 | 0 | 0,0 | 117 907 | 108 590 | 92,1 | 9 317 | 7,9 | 0 | 0,0 |
| Ақмола / Акмолинская | 4 476 | 3 923 | 87,6 | 553 | 12,4 | 0 | 0,0 | 4 035 | 3 612 | 89,5 | 423 | 10,5 | 0 | 0,0 |
| Ақтөбе / Актюбинская | 8 203 | 7 068 | 86,2 | 1 135 | 13,8 | 0 | 0,0 | 7 251 | 6 374 | 87,9 | 877 | 12,1 | 0 | 0,0 |
| Алматы /Алматинская | 7 004 | 6 452 | 92,1 | 552 | 7,9 | 0 | 0,0 | 6 393 | 5 922 | 92,6 | 471 | 7,4 | 0 | 0,0 |
| Атырау /Атырауская | 4 363 | 3 831 | 87,8 | 532 | 12,2 | 0 | 0,0 | 3 977 | 3 555 | 89,4 | 422 | 10,6 | 0 | 0,0 |
| БҚО / ЗКО | 5 073 | 4 191 | 82,6 | 882 | 17,4 | 0 | 0,0 | 4 368 | 3 658 | 83,7 | 710 | 16,3 | 0 | 0,0 |
| Жамбыл / Жамбылская | 7 941 | 7 403 | 93,2 | 538 | 6,8 | 0 | 0,0 | 7 347 | 6 933 | 94,4 | 414 | 5,6 | 0 | 0,0 |
| Қарағанды / Карагандинская | 11 713 | 10 052 | 85,8 | 1 661 | 14,2 | 0 | 0,0 | 10 405 | 9 156 | 88,0 | 1 249 | 12,0 | 0 | 0,0 |
| Қостанай / Костанайская | 4 622 | 4 190 | 90,7 | 432 | 9,3 | 0 | 0,0 | 4 048 | 3 748 | 92,6 | 300 | 7,4 | 0 | 0,0 |
| Қызылорда / Кызылординская | 6 581 | 6 108 | 92,8 | 473 | 7,2 | 0 | 0,0 | 6 094 | 5 689 | 93,4 | 405 | 6,6 | 0 | 0,0 |
| Маңғыстау / Мангистауская | 3 511 | 2 874 | 81,9 | 637 | 18,1 | 0 | 0,0 | 3 326 | 2 733 | 82,2 | 593 | 17,8 | 0 | 0,0 |
| Павлодар / Павлодарская | 5 521 | 4 970 | 90,0 | 551 | 10,0 | 0 | 0,0 | 4 994 | 4 549 | 91,1 | 445 | 8,9 | 0 | 0,0 |
| СҚО / СКО | 2 811 | 2 493 | 88,7 | 318 | 11,3 | 0 | 0,0 | 2 450 | 2 235 | 91,2 | 215 | 8,8 | 0 | 0,0 |
| Түркістан/ Туркестанская | 9 233 | 9 024 | 97,7 | 209 | 2,3 | 0 | 0,0 | 8 383 | 8 213 | 98,0 | 170 | 2,0 | 0 | 0,0 |
| ШҚО / ВКО | 9 322 | 8 223 | 88,2 | 1 099 | 11,8 | 0 | 0,0 | 8 312 | 7 509 | 90,3 | 803 | 9,7 | 0 | 0,0 |
| Астана қ. / г. Астана | 8 303 | 7 528 | 90,7 | 775 | 9,3 | 0 | 0,0 | 7 794 | 7 091 | 91,0 | 703 | 9,0 | 0 | 0,0 |
| Алматы қ. / г. Алматы | 16 564 | 15 402 | 93,0 | 1 162 | 7,0 | 0 | 0,0 | 15 252 | 14 219 | 93,2 | 1 033 | 6,8 | 0 | 0,0 |
| Шымкент қ./ г. Шымкент | 14 666 | 14 558 | 99,3 | 108 | 0,7 | 0 | 0,0 | 13 478 | 13 394 | 99,4 | 84 | 0,6 | 0 | 0,0 |

Дереккөз: ҰБДҚ деректері
 Источник: данные НОБД

2.2.56 ЖАО ведомстволық бағынысты күндізгі мемлекеттік жалпы білім беретін мектептердің педагог қызметкерлері (қосымша жұмыс істеушілерді қоспағанда) /ауылдық жер бөлінісіндегі білім деңгейі Педагогические работники дневных государственных общеобразовательных школ, подведомственных МИО (без совместителей) / образовательный уровень в разрезе сельской местности

| Аймақ /Регион | барлығы / всего | оның ішінде / из них | | | | | | оның ішінде мұғалімдер/ из них учителя | оның ішінде / из них | | | | | |
|----------------------------|-----------------|---|-------------|--|-------------|---------------------------|------------|--|---|-------------|--|-------------|---------------------------|------------|
| | | жоғары және жоғары оқу орнынан кейінгі /высшее и послевузовское | % | техникалық және кәсіптік /техническое и профессиональное | % | жалпы орта /общее среднее | % | | жоғары және жоғары оқу орнынан кейінгі /высшее и послевузовское | % | техникалық және кәсіптік /техническое и профессиональное | % | жалпы орта /общее среднее | % |
| ҚР / РК | 192 258 | 169 799 | 88,3 | 22 459 | 11,7 | 0 | 0,0 | 171 944 | 153 948 | 89,5 | 17 996 | 10,5 | 0 | 0,0 |
| Ақмола / Ақмолинская | 10 364 | 8 477 | 81,8 | 1 887 | 18,2 | 0 | 0,0 | 9 457 | 7 889 | 83,4 | 1 568 | 16,6 | 0 | 0,0 |
| Ақтөбе / Актюбинская | 8 960 | 7 087 | 79,1 | 1 873 | 20,9 | 0 | 0,0 | 7 696 | 6 257 | 81,3 | 1 439 | 18,7 | 0 | 0,0 |
| Алматы /Алматинская | 31 403 | 28 085 | 89,4 | 3 318 | 10,6 | 0 | 0,0 | 28 830 | 25 971 | 90,1 | 2 859 | 9,9 | 0 | 0,0 |
| Атырау /Атырауская | 6 347 | 5 582 | 87,9 | 765 | 12,1 | 0 | 0,0 | 5 657 | 5 071 | 89,6 | 586 | 10,4 | 0 | 0,0 |
| БҚО / ЗКО | 9 032 | 7 326 | 81,1 | 1 706 | 18,9 | 0 | 0,0 | 7 709 | 6 413 | 83,2 | 1 296 | 16,8 | 0 | 0,0 |
| Жамбыл / Жамбылская | 16 988 | 15 593 | 91,8 | 1 395 | 8,2 | 0 | 0,0 | 15 108 | 14 051 | 93,0 | 1 057 | 7,0 | 0 | 0,0 |
| Қарағанды / Карагандинская | 7 590 | 6 053 | 79,7 | 1 537 | 20,3 | 0 | 0,0 | 6 719 | 5 497 | 81,8 | 1 222 | 18,2 | 0 | 0,0 |
| Қостанай / Костанайская | 8 571 | 7 166 | 83,6 | 1 405 | 16,4 | 0 | 0,0 | 7 568 | 6 482 | 85,7 | 1 086 | 14,3 | 0 | 0,0 |
| Қызылорда / Кызылординская | 13 070 | 12 198 | 93,3 | 872 | 6,7 | 0 | 0,0 | 11 887 | 11 149 | 93,8 | 738 | 6,2 | 0 | 0,0 |
| Маңғыстау / Мангистауская | 7 511 | 5 578 | 74,3 | 1 933 | 25,7 | 0 | 0,0 | 6 797 | 5 117 | 75,3 | 1 680 | 24,7 | 0 | 0,0 |
| Павлодар / Павлодарская | 6 857 | 5 698 | 83,1 | 1 159 | 16,9 | 0 | 0,0 | 6 199 | 5 296 | 85,4 | 903 | 14,6 | 0 | 0,0 |
| СҚО / СКО | 8 624 | 7 203 | 83,5 | 1 421 | 16,5 | 0 | 0,0 | 7 448 | 6 391 | 85,8 | 1 057 | 14,2 | 0 | 0,0 |
| Түркістан/ Туркестанская | 43 974 | 42 935 | 97,6 | 1 039 | 2,4 | 0 | 0,0 | 39 241 | 38 408 | 97,9 | 833 | 2,1 | 0 | 0,0 |
| ШҚО / ВКО | 12 967 | 10 818 | 83,4 | 2 149 | 16,6 | 0 | 0,0 | 11 628 | 9 956 | 85,6 | 1 672 | 14,4 | 0 | 0,0 |
| Астана қ. / г. Астана | 0 | 0 | 0 | 0 | 0 | 0 | 0 | 0 | 0 | 0 | 0 | 0 | 0 | 0 |
| Алматы қ. / г. Алматы | 0 | 0 | 0 | 0 | 0 | 0 | 0 | 0 | 0 | 0 | 0 | 0 | 0 | 0 |
| Шымкент қ./ г. Шымкент | 0 | 0 | 0 | 0 | 0 | 0 | 0 | 0 | 0 | 0 | 0 | 0 | 0 | 0 |

Дереккөз: ҰБДҚ деректері
Источник: данные НОБД

2.2.57 ЖАО ведомстволық бағынысты күндізгі мемлекеттік жалпы білім беретін мектептердің педагогикалық қызметкерлері (қосымша жұмыс істеушілерді қоспағанда) / санат Педагогические работники дневных государственных общеобразовательных школ, подведомственных МИО (без совместителей) / категория

адам

человек

| Аймақ /Регион | барлығы/ всего | санаты барлар / имеют категорию | | | | | | | | оның ішінде мұғалім дер/ из них учителя | санаты барлар / имеют категорию | | | | | | | |
|-------------------------------|-------------------|---------------------------------|-------------|---------------------|-------------|--------------------|-------------|----------------------------------|-------------|---|---------------------------------|-------------|---------------------|-------------|--------------------|-------------|----------------------------------|-------------|
| | | жоғары/ высшую | % | бірінші / первую | % | екінші / вторую | % | санаты жоқ / без категории | % | | жоғары/ высшую | % | бірінші / первую | % | екінші / вторую | % | санаты жоқ / без категории | % |
| ҚР / РК | 322 165 | 73 300 | 22,8 | 91 596 | 28,4 | 81 432 | 25,3 | 75 837 | 23,5 | 289 851 | 71 421 | 24,6 | 86 529 | 29,9 | 71 928 | 24,8 | 59 973 | 20,7 |
| Ақмола / Ақмолинская | 14 840 | 2 454 | 16,5 | 5 031 | 33,9 | 3 793 | 25,6 | 3 562 | 24,0 | 13 492 | 2 408 | 17,8 | 4 805 | 35,6 | 3 420 | 25,3 | 2 859 | 21,2 |
| Ақтөбе / Актюбинская | 17 163 | 3 289 | 19,2 | 4 815 | 28,1 | 4 257 | 24,8 | 4 802 | 28,0 | 14 947 | 3 221 | 21,5 | 4 489 | 30,0 | 3 700 | 24,8 | 3 537 | 23,7 |
| Алматы / Алматинская | 38 407 | 7 881 | 20,5 | 11 452 | 29,8 | 10 024 | 26,1 | 9 050 | 23,6 | 35 223 | 7 684 | 21,8 | 10 899 | 30,9 | 8 999 | 25,5 | 7 641 | 21,7 |
| Атырау /Атырауская | 10 710 | 2 211 | 20,6 | 3 124 | 29,2 | 2 682 | 25,0 | 2 693 | 25,1 | 9 634 | 2 161 | 22,4 | 2 946 | 30,6 | 2 353 | 24,4 | 2 174 | 22,6 |
| БҚО / ЗКО | 14 105 | 2 079 | 14,7 | 4 766 | 33,8 | 3 807 | 27,0 | 3 453 | 24,5 | 12 077 | 2 017 | 16,7 | 4 485 | 37,1 | 3 135 | 26,0 | 2 440 | 20,2 |
| Жамбыл / Жамбылская | 24 929 | 5 904 | 23,7 | 7 288 | 29,2 | 6 000 | 24,1 | 5 737 | 23,0 | 22 455 | 5 739 | 25,6 | 6 884 | 30,7 | 5 266 | 23,5 | 4 566 | 20,3 |
| Қарағанды / Қарагандинская | 19 303 | 5 141 | 26,6 | 5 445 | 28,2 | 4 420 | 22,9 | 4 297 | 22,3 | 17 124 | 4 995 | 29,2 | 5 076 | 29,6 | 3 820 | 22,3 | 3 233 | 18,9 |
| Қостанай / Қостанайская | 13 193 | 2 917 | 22,1 | 3 910 | 29,6 | 3 205 | 24,3 | 3 161 | 24,0 | 11 616 | 2 846 | 24,5 | 3 659 | 31,5 | 2 768 | 23,8 | 2 343 | 20,2 |
| Қызылорда / Қызылординская | 19 651 | 3 141 | 16,0 | 7 011 | 35,7 | 5 532 | 28,2 | 3 967 | 20,2 | 17 981 | 3 069 | 17,1 | 6 640 | 36,9 | 5 022 | 27,9 | 3 250 | 18,1 |
| Маңғыстау / Мангистауская | 11 022 | 2 293 | 20,8 | 2 532 | 23,0 | 2 540 | 23,0 | 3 657 | 33,2 | 10 123 | 2 220 | 21,9 | 2 418 | 23,9 | 2 319 | 22,9 | 3 166 | 31,3 |
| Павлодар / Павлодарская | 12 378 | 4 128 | 33,3 | 3 414 | 27,6 | 2 511 | 20,3 | 2 325 | 18,8 | 11 193 | 4 009 | 35,8 | 3 214 | 28,7 | 2 216 | 19,8 | 1 754 | 15,7 |
| СҚО / СКО | 11 435 | 2 549 | 22,3 | 3 573 | 31,2 | 2 609 | 22,8 | 2 704 | 23,6 | 9 898 | 2 466 | 24,9 | 3 267 | 33,0 | 2 123 | 21,4 | 2 042 | 20,6 |
| Түркістан/ Туркестанская | 53 207 | 10 059 | 18,9 | 15 009 | 28,2 | 15 908 | 29,9 | 12 231 | 23,0 | 47 624 | 9 719 | 20,4 | 14 148 | 29,7 | 14 116 | 29,6 | 9 641 | 20,2 |
| ШҚО / ВКО | 22 289 | 5 871 | 26,3 | 5 895 | 26,4 | 5 318 | 23,9 | 5 205 | 23,4 | 19 940 | 5 722 | 28,7 | 5 581 | 28,0 | 4 617 | 23,2 | 4 020 | 20,2 |
| Астана қ. / г. Астана | 8 303 | 2 837 | 34,2 | 1 759 | 21,2 | 1 580 | 19,0 | 2 127 | 25,6 | 7 794 | 2 795 | 35,9 | 1 701 | 21,8 | 1 502 | 19,3 | 1 796 | 23,0 |
| Алматы қ. / г. Алматы | 16 564 | 5 744 | 34,7 | 3 220 | 19,4 | 3 593 | 21,7 | 4 007 | 24,2 | 15 252 | 5 623 | 36,9 | 3 074 | 20,2 | 3 298 | 21,6 | 3 257 | 21,4 |
| Шымкент қ./ г. Шымкент | 14 666 | 4 802 | 32,7 | 3 352 | 22,9 | 3 653 | 24,9 | 2 859 | 19,5 | 13 478 | 4 727 | 35,1 | 3 243 | 24,1 | 3 254 | 24,1 | 2 254 | 16,7 |

Дереккөз: ҰБДҚ деректері
Источник: данные НОБД

2.2.58 ЖАО ведомстволық бағынысты күндізгі мемлекеттік жалпы білім беретін мектептердің педагог қызметкерлері (қосымша жұмыс істеушілерді қоспағанда) /қалалық жер бөлінісіндегі санаты Педагогические работники дневных государственных общеобразовательных школ, подведомственных МИО (без совместителей) / категория в разрезе городской местности

адам

человек

| Аймақ /Регион | барлығы/ всего | санаты барлар / имеют категорию | | | | | | | | оның ішінде мұғалімдер / из них учителя | санаты барлар / имеют категорию | | | | | | | |
|----------------------------|-------------------|---------------------------------|-------------|------------------|-------------|-----------------|-------------|----------------------------|-------------|---|---------------------------------|-------------|------------------|-------------|-----------------|-------------|----------------------------|-------------|
| | | Жоғары / высшую | % | бірінші / первую | % | екінші / вторую | % | санаты жоқ / без категории | % | | Жоғары / высшую | % | бірінші / первую | % | екінші / вторую | % | санаты жоқ / без категории | % |
| ҚР / РК | 129 907 | 39 585 | 30,5 | 31 155 | 24,0 | 29 369 | 22,6 | 29 798 | 22,9 | 117 907 | 38 698 | 32,8 | 29 574 | 25,1 | 26 191 | 22,2 | 23 444 | 19,9 |
| Ақмола / Акмолинская | 4 476 | 1 231 | 27,5 | 1 365 | 30,5 | 894 | 20,0 | 986 | 22,0 | 4 035 | 1 205 | 29,9 | 1 293 | 32,0 | 779 | 19,3 | 758 | 18,8 |
| Ақтөбе / Актюбинская | 8 203 | 2 068 | 25,2 | 2 036 | 24,8 | 1 851 | 22,6 | 2 248 | 27,4 | 7 251 | 2 033 | 28,0 | 1 918 | 26,5 | 1 626 | 22,4 | 1 674 | 23,1 |
| Алматы /Алматинская | 7 004 | 2 108 | 30,1 | 1 768 | 25,2 | 1 549 | 22,1 | 1 579 | 22,5 | 6 393 | 2 045 | 32,0 | 1 672 | 26,2 | 1 380 | 21,6 | 1 296 | 20,3 |
| Атырау /Атырауская | 4 363 | 995 | 22,8 | 1 117 | 25,6 | 1 032 | 23,7 | 1 219 | 27,9 | 3 977 | 975 | 24,5 | 1 064 | 26,8 | 929 | 23,4 | 1 009 | 25,4 |
| БҚО / ЗКО | 5 073 | 827 | 16,3 | 1 569 | 30,9 | 1 354 | 26,7 | 1 323 | 26,1 | 4 368 | 800 | 18,3 | 1 493 | 34,2 | 1 175 | 26,9 | 900 | 20,6 |
| Жамбыл / Жамбылская | 7 941 | 2 332 | 29,4 | 1 927 | 24,3 | 1 806 | 22,7 | 1 876 | 23,6 | 7 347 | 2 283 | 31,1 | 1 845 | 25,1 | 1 661 | 22,6 | 1 558 | 21,2 |
| Қарағанды / Карагандинская | 11 713 | 3 691 | 31,5 | 2 972 | 25,4 | 2 582 | 22,0 | 2 468 | 21,1 | 10 405 | 3 572 | 34,3 | 2 771 | 26,6 | 2 248 | 21,6 | 1 814 | 17,4 |
| Қостанай / Костанайская | 4 622 | 1 392 | 30,1 | 1 180 | 25,5 | 1 043 | 22,6 | 1 007 | 21,8 | 4 048 | 1 358 | 33,5 | 1 093 | 27,0 | 899 | 22,2 | 698 | 17,2 |
| Қызылорда / Кызылординская | 6 581 | 1 402 | 21,3 | 1 976 | 30,0 | 1 752 | 26,6 | 1 451 | 22,0 | 6 094 | 1 389 | 22,8 | 1 889 | 31,0 | 1 581 | 25,9 | 1 235 | 20,3 |
| Маңғыстау / Мангистауская | 3 511 | 1 029 | 29,3 | 774 | 22,0 | 665 | 18,9 | 1 043 | 29,7 | 3 326 | 1 016 | 30,5 | 753 | 22,6 | 633 | 19,0 | 924 | 27,8 |
| Павлодар / Павлодарская | 5 521 | 2 487 | 45,0 | 1 170 | 21,2 | 911 | 16,5 | 953 | 17,3 | 4 994 | 2 405 | 48,2 | 1 095 | 21,9 | 807 | 16,2 | 687 | 13,8 |
| СҚО / СКО | 2 811 | 914 | 32,5 | 718 | 25,5 | 556 | 19,8 | 623 | 22,2 | 2 450 | 877 | 35,8 | 639 | 26,1 | 462 | 18,9 | 472 | 19,3 |
| Түркістан/ Туркестанская | 9 233 | 2 593 | 28,1 | 2 180 | 23,6 | 2 533 | 27,4 | 1 927 | 20,9 | 8 383 | 2 538 | 30,3 | 2 079 | 24,8 | 2 227 | 26,6 | 1 539 | 18,4 |
| ШҚО / ВКО | 9 322 | 3 133 | 33,6 | 2 072 | 22,2 | 2 015 | 21,6 | 2 102 | 22,5 | 8 312 | 3 057 | 36,8 | 1 952 | 23,5 | 1 730 | 20,8 | 1 573 | 18,9 |
| Астана қ. / г. Астана | 8 303 | 2 837 | 34,2 | 1 759 | 21,2 | 1 580 | 19,0 | 2 127 | 25,6 | 7 794 | 2 795 | 35,9 | 1 701 | 21,8 | 1 502 | 19,3 | 1 796 | 23,0 |
| Алматы қ. / г. Алматы | 16 564 | 5 744 | 34,7 | 3 220 | 19,4 | 3 593 | 21,7 | 4 007 | 24,2 | 15 252 | 5 623 | 36,9 | 3 074 | 20,2 | 3 298 | 21,6 | 3 257 | 21,4 |
| Шымкент қ./ г.Шымкент | 14 666 | 4 802 | 32,7 | 3 352 | 22,9 | 3 653 | 24,9 | 2 859 | 19,5 | 13 478 | 4 727 | 35,1 | 3 243 | 24,1 | 3 254 | 24,1 | 2 254 | 16,7 |

Дереккөз: ҰБДҚ деректері
Источник: данные НОБД

2.2.59 ЖАО ведомстволық бағынысты күндізгі мемлекеттік жалпы білім беретін мектептердің педагог қызметкерлері (қосымша жұмыс істеушілерді қоспағанда) /ауылдық жер бөлінісіндегі санаты Педагогические работники дневных государственных общеобразовательных школ, подведомственных МИО (без совместителей) / категория в разрезе сельской местности

| Аймақ /Регион | барлығы / всего | санаты барлар / имеют категорию | | | | | | | | оның ішінде мұғалімдер / из них учителя | санаты барлар / имеют категорию | | | | | | | |
|-------------------------------|--------------------|---------------------------------|-------------|---------------------|-------------|--------------------|-------------|----------------------------------|-------------|---|---------------------------------|-------------|---------------------|-------------|--------------------|-------------|----------------------------------|-------------|
| | | жоғары / высшую | % | бірінші / первую | % | екінші / вторую | % | санаты жоқ / без категории | % | | жоғары / высшую | % | бірінші / первую | % | екінші / вторую | % | санаты жоқ / без категории | % |
| | | | | | | | | | | | | | | | | | | |
| ҚР / РК | 192 258 | 33 715 | 17,5 | 60 441 | 31,4 | 52 063 | 27,1 | 46 039 | 23,9 | 171 944 | 32 723 | 19,0 | 56 955 | 33,1 | 45 737 | 26,6 | 36 529 | 21,2 |
| Ақмола / Акмолинская | 10 364 | 1 223 | 11,8 | 3 666 | 35,4 | 2 899 | 28,0 | 2 576 | 24,9 | 9 457 | 1 203 | 12,7 | 3 512 | 37,1 | 2 641 | 27,9 | 2 101 | 22,2 |
| Ақтөбе / Актюбинская | 8 960 | 1 221 | 13,6 | 2 779 | 31,0 | 2 406 | 26,9 | 2 554 | 28,5 | 7 696 | 1 188 | 15,4 | 2 571 | 33,4 | 2 074 | 26,9 | 1 863 | 24,2 |
| Алматы / Алматинская | 31 403 | 5 773 | 18,4 | 9 684 | 30,8 | 8 475 | 27,0 | 7 471 | 23,8 | 28 830 | 5 639 | 19,6 | 9 227 | 32,0 | 7 619 | 26,4 | 6 345 | 22,0 |
| Атырау / Атырауская | 6 347 | 1 216 | 19,2 | 2 007 | 31,6 | 1 650 | 26,0 | 1 474 | 23,2 | 5 657 | 1 186 | 21,0 | 1 882 | 33,3 | 1 424 | 25,2 | 1 165 | 20,6 |
| БҚО / ЗКО | 9 032 | 1 252 | 13,9 | 3 197 | 35,4 | 2 453 | 27,2 | 2 130 | 23,6 | 7 709 | 1 217 | 15,8 | 2 992 | 38,8 | 1 960 | 25,4 | 1 540 | 20,0 |
| Жамбыл / Жамбылская | 16 988 | 3 572 | 21,0 | 5 361 | 31,6 | 4 194 | 24,7 | 3 861 | 22,7 | 15 108 | 3 456 | 22,9 | 5 039 | 33,4 | 3 605 | 23,9 | 3 008 | 19,9 |
| Қарағанды / Қарагандинская | 7 590 | 1 450 | 19,1 | 2 473 | 32,6 | 1 838 | 24,2 | 1 829 | 24,1 | 6 719 | 1 423 | 21,2 | 2 305 | 34,3 | 1 572 | 23,4 | 1 419 | 21,1 |
| Қостанай / Қостанайская | 8 571 | 1 525 | 17,8 | 2 730 | 31,9 | 2 162 | 25,2 | 2 154 | 25,1 | 7 568 | 1 488 | 19,7 | 2 566 | 33,9 | 1 869 | 24,7 | 1 645 | 21,7 |
| Қызылорда / Қызылординская | 13 070 | 1 739 | 13,3 | 5 035 | 38,5 | 3 780 | 28,9 | 2 516 | 19,3 | 11 887 | 1 680 | 14,1 | 4 751 | 40,0 | 3 441 | 28,9 | 2 015 | 17,0 |
| Маңғыстау / Мангистауская | 7 511 | 1 264 | 16,8 | 1 758 | 23,4 | 1 875 | 25,0 | 2 614 | 34,8 | 6 797 | 1 204 | 17,7 | 1 665 | 24,5 | 1 686 | 24,8 | 2 242 | 33,0 |
| Павлодар / Павлодарская | 6 857 | 1 641 | 23,9 | 2 244 | 32,7 | 1 600 | 23,3 | 1 372 | 20,0 | 6 199 | 1 604 | 25,9 | 2 119 | 34,2 | 1 409 | 22,7 | 1 067 | 17,2 |
| СҚО / СКО | 8 624 | 1 635 | 19,0 | 2 855 | 33,1 | 2 053 | 23,8 | 2 081 | 24,1 | 7 448 | 1 589 | 21,3 | 2 628 | 35,3 | 1 661 | 22,3 | 1 570 | 21,1 |
| Түркістан/ Туркестанская | 43 974 | 7 466 | 17,0 | 12 829 | 29,2 | 13 375 | 30,4 | 10 304 | 23,4 | 39 241 | 7 181 | 18,3 | 12 069 | 30,8 | 11 889 | 30,3 | 8 102 | 20,6 |
| ШҚО / ВКО | 12 967 | 2 738 | 21,1 | 3 823 | 29,5 | 3 303 | 25,5 | 3 103 | 23,9 | 11 628 | 2 665 | 22,9 | 3 629 | 31,2 | 2 887 | 24,8 | 2 447 | 21,0 |
| Астана қ. / г.Астана | 0 | 0 | 0 | 0 | 0 | 0 | 0 | 0 | 0 | 0 | 0 | 0 | 0 | 0 | 0 | 0 | 0 | 0 |
| Алматы қ. / г.Алматы | 0 | 0 | 0 | 0 | 0 | 0 | 0 | 0 | 0 | 0 | 0 | 0 | 0 | 0 | 0 | 0 | 0 | 0 |
| Шымкент қ. / г.Шымкент | 0 | 0 | 0 | 0 | 0 | 0 | 0 | 0 | 0 | 0 | 0 | 0 | 0 | 0 | 0 | 0 | 0 | 0 |

Дереккөз: ҰБДҚ деректері
Источник: данные НОБД

2.2.60 ЖАО ведомстволық бағынысты күндізгі жалпы орта білім беру ұйымдарының педагог қызметкерлерінің саны (қосымша жұмыс істеушілерді қоспағанда) / педагогикалық өтілі Педагогические работники дневных государственных общеобразовательных школ, подведомственных МИО (без совместителей) / педагогический стаж

адам человек

| Аймақ /Регион | барлығы / всего | оның ішінде / из них | | | | | | | | | | | |
|----------------------------|-----------------|--------------------------|-------------|--|-------------|--|-------------|--|-------------|--|------------|---------------------------------|-------------|
| | | 3 жылға дейін / до 3 лет | % | 3 жылдан 5 жылға дейін / от 3 до 5 лет | % | 6 жылдан 10 жылға дейін / от 6 до 10 лет | % | 11 жылдан 15 жылға дейін / от 11 до 15 лет | % | 16 жылдан 20 жылға дейін / от 16 до 20 лет | % | 20 жылдан жоғары / свыше 20 лет | % |
| ҚР / РК | 322 165 | 41 205 | 12,8 | 34 100 | 10,6 | 52 069 | 16,2 | 45 181 | 14,0 | 30 439 | 9,4 | 119 171 | 37,0 |
| Ақмола / Ақмолинская | 14 840 | 1 931 | 13,0 | 1 454 | 9,8 | 2 175 | 14,7 | 1 989 | 13,4 | 1 322 | 8,9 | 5 969 | 40,2 |
| Ақтөбе / Актюбинская | 17 163 | 2 498 | 14,6 | 1 848 | 10,8 | 2 833 | 16,5 | 2 473 | 14,4 | 1 675 | 9,8 | 5 836 | 34,0 |
| Алматы /Алматинская | 38 407 | 5 916 | 15,4 | 4 318 | 11,2 | 6 434 | 16,8 | 5 057 | 13,2 | 3 191 | 8,3 | 13 491 | 35,1 |
| Атырау /Атырауская | 10 710 | 1 347 | 12,6 | 1 168 | 10,9 | 1 553 | 14,5 | 1 329 | 12,4 | 982 | 9,2 | 4 331 | 40,4 |
| БҚО / ЗКО | 14 105 | 1 807 | 12,8 | 1 481 | 10,5 | 2 277 | 16,1 | 1 970 | 14,0 | 1 341 | 9,5 | 5 229 | 37,1 |
| Жамбыл / Жамбылская | 24 929 | 3 014 | 12,1 | 2 457 | 9,9 | 4 389 | 17,6 | 4 222 | 16,9 | 2 498 | 10,0 | 8 349 | 33,5 |
| Қарағанды / Карагандинская | 19 303 | 2 265 | 11,7 | 1 657 | 8,6 | 2 506 | 13,0 | 2 466 | 12,8 | 2 079 | 10,8 | 8 330 | 43,2 |
| Қостанай / Костанайская | 13 193 | 1 688 | 12,8 | 1 485 | 11,3 | 2 129 | 16,1 | 1 636 | 12,4 | 1 082 | 8,2 | 5 173 | 39,2 |
| Қызылорда / Кызылординская | 19 651 | 2 097 | 10,7 | 2 032 | 10,3 | 3 456 | 17,6 | 3 060 | 15,6 | 1 843 | 9,4 | 7 163 | 36,5 |
| Маңғыстау / Мангистауская | 11 022 | 2 123 | 19,3 | 1 586 | 14,4 | 1 740 | 15,8 | 1 361 | 12,3 | 919 | 8,3 | 3 293 | 29,9 |
| Павлодар / Павлодарская | 12 378 | 1 443 | 11,7 | 1 240 | 10,0 | 1 999 | 16,1 | 1 724 | 13,9 | 1 111 | 9,0 | 4 861 | 39,3 |
| СҚО / СКО | 11 435 | 1 288 | 11,3 | 1 175 | 10,3 | 1 834 | 16,0 | 1 577 | 13,8 | 1 043 | 9,1 | 4 518 | 39,5 |
| Түркістан/ Туркестанская | 53 207 | 5 050 | 9,5 | 5 859 | 11,0 | 9 293 | 17,5 | 8 604 | 16,2 | 5 895 | 11,1 | 18 506 | 34,8 |
| ШҚО / ВКО | 22 289 | 2 717 | 12,2 | 2 221 | 10,0 | 3 532 | 15,8 | 2 789 | 12,5 | 1 891 | 8,5 | 9 139 | 41,0 |
| Астана қ. / г. Астана | 8 303 | 1 366 | 16,5 | 788 | 9,5 | 1 096 | 13,2 | 875 | 10,5 | 719 | 8,7 | 3 459 | 41,7 |
| Алматы қ. / г. Алматы | 16 564 | 3 127 | 18,9 | 1 859 | 11,2 | 2 280 | 13,8 | 1 661 | 10,0 | 1 251 | 7,6 | 6 386 | 38,6 |
| Шымкент қ./ г. Шымкент | 14 666 | 1528 | 10,4 | 1472 | 10,0 | 2543 | 17,3 | 2388 | 16,3 | 1597 | 10,9 | 5138 | 35,0 |

Дереккөз: ҰБДҚ деректері
 Источник: данные НОБД

**2.2.61 ЖАО ведомстволық бағынысты күндізгі мемлекеттік жалпы орта білім беретін мектептердің мұғалімдері (қосымша жұмыс істеушілерді қоспағанда) / педагогикалық өтілі
Учителя дневных государственных общеобразовательных школ, подведомственных МИО (без совместителей) / педагогический стаж**

| Аймақ /Регион | барлығы/ всего | оның ішінде / из них | | | | | | | | | | | |
|----------------------------|----------------|--------------------------|-------------|--|------------|--|-------------|--|-------------|--|------------|---------------------------------|-------------|
| | | 3 жылға дейін / до 3 лет | % | 3 жылдан 5 жылға дейін / от 3 до 5 лет | % | 6 жылдан 10 жылға дейін / от 6 до 10 лет | % | 11 жылдан 15 жылға дейін / от 11 до 15 лет | % | 16 жылдан 20 жылға дейін / от 16 до 20 лет | % | 20 жылдан жоғары / свыше 20 лет | % |
| ҚР / РК | 289 851 | 33 488 | 11,6 | 28 657 | 9,9 | 45 203 | 15,6 | 40 849 | 14,1 | 28 241 | 9,7 | 113 413 | 39,1 |
| Ақмола / Акмолинская | 13 492 | 1 572 | 11,7 | 1 240 | 9,2 | 1 949 | 14,4 | 1 824 | 13,5 | 1 228 | 9,1 | 5 679 | 42,1 |
| Ақтөбе / Актюбинская | 14 947 | 1 951 | 13,1 | 1 438 | 9,6 | 2 371 | 15,9 | 2 185 | 14,6 | 1 519 | 10,2 | 5 483 | 36,7 |
| Алматы /Алматинская | 35 223 | 5 021 | 14,3 | 3 778 | 10,7 | 5 752 | 16,3 | 4 663 | 13,2 | 3 041 | 8,6 | 12 968 | 36,8 |
| Атырау /Атырауская | 9 634 | 1 112 | 11,5 | 999 | 10,4 | 1 333 | 13,8 | 1 176 | 12,2 | 909 | 9,4 | 4 105 | 42,6 |
| БҚО / ЗКО | 12 077 | 1 369 | 11,3 | 1 152 | 9,5 | 1 859 | 15,4 | 1 670 | 13,8 | 1 201 | 9,9 | 4 826 | 40,0 |
| Жамбыл / Жамбылская | 22 455 | 2 458 | 10,9 | 2 054 | 9,1 | 3 763 | 16,8 | 3 816 | 17,0 | 2 331 | 10,4 | 8 033 | 35,8 |
| Қарағанды / Карагандинская | 17 124 | 1 767 | 10,3 | 1 359 | 7,9 | 2 096 | 12,2 | 2 142 | 12,5 | 1 892 | 11,0 | 7 868 | 45,9 |
| Қостанай / Костанайская | 11 616 | 1 314 | 11,3 | 1 197 | 10,3 | 1 820 | 15,7 | 1 452 | 12,5 | 990 | 8,5 | 4 843 | 41,7 |
| Қызылорда / Кызылординская | 17 981 | 1 794 | 10,0 | 1 757 | 9,8 | 3 115 | 17,3 | 2 807 | 15,6 | 1 693 | 9,4 | 6 815 | 37,9 |
| Маңғыстау / Мангистауская | 10 123 | 1 838 | 18,2 | 1 436 | 14,2 | 1 566 | 15,5 | 1 261 | 12,5 | 863 | 8,5 | 3 159 | 31,2 |
| Павлодар / Павлодарская | 11 193 | 1 165 | 10,4 | 1 045 | 9,3 | 1 760 | 15,7 | 1 560 | 13,9 | 1 040 | 9,3 | 4 623 | 41,3 |
| СҚО / СКО | 9 898 | 1 015 | 10,3 | 943 | 9,5 | 1 501 | 15,2 | 1 334 | 13,5 | 926 | 9,4 | 4 179 | 42,2 |
| Түркістан/ Туркестанская | 47 624 | 4 051 | 8,5 | 4 846 | 10,2 | 7 964 | 16,7 | 7 812 | 16,4 | 5 447 | 11,4 | 17 504 | 36,8 |
| ШҚО / ВКО | 19 940 | 2 132 | 10,7 | 1 808 | 9,1 | 3 008 | 15,1 | 2 506 | 12,6 | 1 759 | 8,8 | 8 727 | 43,8 |
| Астана қ. / г. Астана | 7 794 | 1 147 | 14,7 | 722 | 9,3 | 1 017 | 13,0 | 837 | 10,7 | 691 | 8,9 | 3 380 | 43,4 |
| Алматы қ. / г. Алматы | 15 252 | 2 558 | 16,8 | 1 643 | 10,8 | 2 073 | 13,6 | 1 563 | 10,2 | 1 196 | 7,8 | 6 219 | 40,8 |
| Шымкент қ. / г. Шымкент | 13 478 | 1224 | 9,1 | 1240 | 9,2 | 2256 | 16,7 | 2241 | 16,6 | 1515 | 11,2 | 5002 | 37,1 |

Дереккөз: ҰБДҚ деректері
Источник: данные НОБД

2.2.62 ЖАО ведомстволық бағынысты күндізгі мемлекеттік жалпы орта білім беретін мектептердің педагог қызметкерлері (қосымша жұмыс істеушілерді қоспағанда) / жасы Педагогические работники дневных государственных общеобразовательных школ, подведомственных МИО (без совместителей) / возраст

| Аймақ /Регион | барлығы / всего | оның ішінде жасы бойынша / из них по возрастам | | | | | | | | | зейнеткерлік жас (ерлер) / пенсионный возраст (мужчины) | зейнеткерлік жас (әйелдер) / пенсионный возраст (женщины) |
|----------------------------|--------------------|--|--|--|--|---|--|--|--|---------------------------------|---|---|
| | | 25 жасқадейін до 25 лет | 25 жастан 29 жасқадейін от 25 до 29 лет | 30 жастан 34 жасқадейін от 30 до 34 лет | 35 жастан 39 жасқадейін от 35 до 39 лет | 40 жастан 44жасқадейін от 40 до 44 лет | 45 жастан 49 жасқа дейін от 45 до 49 лет | 50 жастан 54 жасқа дейін от 50 до 54 лет | 55 жастан 59 жасқа дейін от 55 до 59 лет | 59 жастанжоғары свыше 59 лет | | |
| ҚР / РК | 322 166 | 27 516 | 36 980 | 48 912 | 45 946 | 43 948 | 41 890 | 37 484 | 30 214 | 9 276 | 866 | 9 434 |
| Ақмола / Акмолинская | 14 840 | 1 447 | 1 677 | 1 968 | 1 794 | 2 006 | 1 975 | 1 870 | 1 534 | 569 | 45 | 664 |
| Ақтөбе / Актюбинская | 17 163 | 2 338 | 2 325 | 2 625 | 2 516 | 2 218 | 1 966 | 1 673 | 1 267 | 235 | 24 | 231 |
| Алматы /Алматинская | 38 407 | 3 275 | 4 555 | 6 046 | 5 196 | 5 227 | 4 683 | 4 458 | 3 801 | 1 166 | 129 | 1207 |
| Атырау /Атырауская | 10 710 | 1 183 | 1 325 | 1 310 | 1 441 | 1 441 | 1 292 | 1 377 | 1 102 | 239 | 22 | 272 |
| БҚО / ЗКО | 14 105 | 1 572 | 1 770 | 2 109 | 2 132 | 1 711 | 1 641 | 1 651 | 1 236 | 283 | 29 | 296 |
| Жамбыл / Жамбылская | 24 929 | 1 610 | 2 853 | 4 291 | 3 769 | 3 555 | 3 488 | 2 715 | 2 210 | 438 | 37 | 380 |
| Қарағанды / Карагандинская | 19 303 | 1 712 | 1 755 | 2 271 | 2 402 | 2 876 | 2 720 | 2 549 | 2 130 | 888 | 85 | 1029 |
| Қостанай / Костанайская | 13 193 | 1 450 | 1 732 | 1 841 | 1 439 | 1 641 | 1 683 | 1 532 | 1 423 | 452 | 40 | 555 |
| Қызылорда / Кызылординская | 19 651 | 1 357 | 2 467 | 3 324 | 2 960 | 2 790 | 2 678 | 2 230 | 1 641 | 204 | 14 | 140 |
| Маңғыстау / Мангистауская | 11 022 | 1 782 | 1 656 | 1 572 | 1 426 | 1 344 | 1 198 | 1 008 | 705 | 331 | 44 | 364 |
| Павлодар / Павлодарская | 12 378 | 1 175 | 1 539 | 1 824 | 1 556 | 1 710 | 1 443 | 1 441 | 1 257 | 433 | 51 | 522 |
| СҚО / СКО | 11 436 | 1 074 | 1 349 | 1 605 | 1 441 | 1 411 | 1 424 | 1 434 | 1 261 | 437 | 53 | 453 |
| Түркістан/ Туркестанская | 53 207 | 1 782 | 5 223 | 9 475 | 9 750 | 7 865 | 7 422 | 6 439 | 4 524 | 727 | 42 | 198 |
| ШҚО / ВКО | 22 289 | 1 779 | 2 476 | 3 028 | 2 870 | 3 033 | 2 930 | 2 801 | 2 550 | 822 | 75 | 836 |
| Астана қ. / г. Астана | 8 303 | 1 091 | 964 | 960 | 871 | 1 032 | 1 097 | 948 | 916 | 424 | 41 | 511 |
| Алматы қ. / г. Алматы | 16 564 | 2 253 | 1 964 | 1 959 | 1 675 | 1 891 | 2 103 | 1 792 | 1 541 | 1 386 | 116 | 1517 |
| Шымкент қ./ г. Шымкент | 14 666 | 636 | 1350 | 2704 | 2708 | 2197 | 2147 | 1566 | 1116 | 242 | 19 | 259 |

Дереккөз: ҰБДҚ деректері
Источник: данные НОБД

**2.2.63 ЖАО ведомстволық бағынысты күндізгі мемлекеттік жалпы орта білім беретін мектептердің мұғалімдері (қосымша жұмыс істеушілерді қоспағанда) / жасы
Учителя дневных государственных общеобразовательных школ, подведомственных МИО (без совместителей) / возраст**

| Аймақ /Регион | барлығы / всего | оның ішінде жасы бойынша / из них по возрастам | | | | | | | | | зейнеткерлік жас (ерлер) / пенсионный возраст (мужчины) | зейнеткерлік жас (әйелдер) / пенсионный возраст (женщины) |
|----------------------------|-----------------|--|--|--|--|--|--|--|--|-------------------------------|---|---|
| | | 25 жасқа дейін до 25 лет | 25 жастан 29 жасқа дейін от 25 до 29 лет | 30 жастан 34 жасқа дейін от 30 до 34 лет | 35 жастан 39 жасқа дейін от 35 до 39 лет | 40 жастан 44 жасқа дейін от 40 до 44 лет | 45 жастан 49 жасқа дейін от 45 до 49 лет | 50 жастан 54 жасқа дейін от 50 до 54 лет | 55 жастан 59 жасқа дейін от 55 до 59 лет | 59 жастан жоғары свыше 59 лет | | |
| ҚР / РК | 289 851 | 23 273 | 31 728 | 42 548 | 41 211 | 40 068 | 38 740 | 35 027 | 28 496 | 8 760 | 805 | 8 918 |
| Ақмола / Ақмолинская | 13 492 | 1 229 | 1 462 | 1 754 | 1 654 | 1 854 | 1 816 | 1 742 | 1 443 | 538 | 44 | 619 |
| Ақтөбе / Актюбинская | 14 947 | 1 916 | 1 873 | 2 214 | 2 191 | 2 003 | 1 797 | 1 558 | 1 174 | 221 | 22 | 222 |
| Алматы /Алматинская | 35 223 | 2 822 | 4 015 | 5 366 | 4 801 | 4 857 | 4 390 | 4 190 | 3 642 | 1 140 | 127 | 1172 |
| Атырау /Атырауская | 9 634 | 1 016 | 1 157 | 1 152 | 1 281 | 1 302 | 1 195 | 1 277 | 1 032 | 222 | 20 | 258 |
| БҚО / ЗКО | 12 077 | 1 284 | 1 429 | 1 720 | 1 829 | 1 484 | 1 441 | 1 504 | 1 120 | 266 | 28 | 273 |
| Жамбыл / Жамбылская | 22 455 | 1 378 | 2 453 | 3 720 | 3 358 | 3 243 | 3 232 | 2 540 | 2 108 | 423 | 36 | 373 |
| Қарағанды / Карагандинская | 17 124 | 1 403 | 1 481 | 1 917 | 2 095 | 2 561 | 2 486 | 2 361 | 1 997 | 823 | 79 | 944 |
| Қостанай / Костанайская | 11 616 | 1 197 | 1 451 | 1 573 | 1 264 | 1 498 | 1 529 | 1 395 | 1 307 | 402 | 36 | 498 |
| Қызылорда / Кызылординская | 17 981 | 1 217 | 2 177 | 2 995 | 2 672 | 2 556 | 2 525 | 2 097 | 1 550 | 192 | 10 | 137 |
| Маңғыстау / Мангистауская | 10 123 | 1 592 | 1 489 | 1 406 | 1 309 | 1 247 | 1 122 | 960 | 675 | 323 | 38 | 359 |
| Павлодар / Павлодарская | 11 193 | 1 004 | 1 340 | 1 633 | 1 414 | 1 560 | 1 312 | 1 349 | 1 185 | 396 | 39 | 488 |
| СҚО / СКО | 9 898 | 902 | 1 131 | 1 318 | 1 243 | 1 233 | 1 268 | 1 262 | 1 145 | 396 | 48 | 407 |
| Түркістан/ Туркестанская | 47 624 | 1 518 | 4 384 | 8 178 | 8 669 | 7 103 | 6 814 | 6 037 | 4 245 | 676 | 39 | 191 |
| ШҚО / ВКО | 19 940 | 1 458 | 2 123 | 2 597 | 2 549 | 2 722 | 2 686 | 2 606 | 2 408 | 791 | 71 | 799 |
| Астана қ. / г. Астана | 7 794 | 936 | 887 | 875 | 825 | 992 | 1 059 | 918 | 894 | 408 | 39 | 493 |
| Алматы қ. / г. Алматы | 15 252 | 1 878 | 1 746 | 1 748 | 1 566 | 1 789 | 2 002 | 1 721 | 1 491 | 1 311 | 110 | 1435 |
| Шымкент қ./ г. Шымкент | 13 478 | 523 | 1 130 | 2 382 | 2 491 | 2 064 | 2 066 | 1 510 | 1 080 | 232 | 19 | 250 |

Дереккөз: ҰБДҚ деректері
Источник: данные НОБД

2.2.64 ЖАО ведомстволық бағынысты күндізгі мемлекеттік жалпы білім беретін мектептердегі жас мамандардың үлесі (қосымша жұмыс істеушілерді қоспағанда)
Доля молодых специалистов дневных государственных общеобразовательных школ, подведомственных МИО (без совместителей)

адам

человек

| Жас мамандар/ Молодые специалисты | барлық мұғалімдер/ всего учителей | оның ішінде ауылдық жерде / из них в сельской местности | барлық жас мамандар / всего молодых специалистов | % | оның ішінде ауылдық жерде / из них в сельской местности | % | жас мамандар бітірген / молодые специалисты окончившие | | | | | | | |
|--------------------------------------|--------------------------------------|---|--|------------|---|------------|---|------------|--|-------------|--|------------|--|-------------|
| | | | | | | | жоғары және жоғары оқу орнынан кейінгі ұйымдарды /организации высшего и послесреднего образования | | | | техникалық және кәсіптік білім беру ұйымдарды / организации технического и профессионального образования | | | |
| | | | | | | | барлық/ всего | % | оның ішінде ауылдық жерде / из них в сельской местности | % | барлық / всего | % | оның ішінде ауылдық жерде / из них в сельской местности | % |
| ҚР / РК | 289 851 | 171 944 | 10 226 | 3,5 | 5 669 | 2,0 | 7 251 | 2,5 | 3 915 | 69,1 | 2 975 | 1,0 | 1 754 | 30,9 |
| Ақмола / Ақмолинская | 13 492 | 9 457 | 469 | 3,5 | 312 | 2,3 | 233 | 1,7 | 145 | 46,5 | 236 | 1,7 | 167 | 53,5 |
| Ақтөбе / Актюбинская | 14 947 | 7 696 | 704 | 4,7 | 353 | 2,4 | 386 | 2,6 | 155 | 43,9 | 318 | 2,1 | 198 | 56,1 |
| Алматы /Алматинская | 35 223 | 28 830 | 1 292 | 3,7 | 1 033 | 2,9 | 966 | 2,7 | 753 | 72,9 | 326 | 0,9 | 280 | 27,1 |
| Атырау /Атырауская | 9 634 | 5 657 | 302 | 3,1 | 141 | 1,5 | 232 | 2,4 | 111 | 78,7 | 70 | 0,7 | 30 | 21,3 |
| БҚО / ЗКО | 12 077 | 7 709 | 597 | 4,9 | 398 | 3,3 | 358 | 3,0 | 235 | 59,0 | 239 | 2,0 | 163 | 41,0 |
| Жамбыл / Жамбылская | 22 455 | 15 108 | 1 091 | 4,9 | 669 | 3,0 | 930 | 4,1 | 572 | 85,5 | 161 | 0,7 | 97 | 14,5 |
| Қарағанды / Қарагандинская | 17 124 | 6 719 | 530 | 3,1 | 212 | 1,2 | 262 | 1,5 | 89 | 42,0 | 268 | 1,6 | 123 | 58,0 |
| Қостанай / Костанайская | 11 616 | 7 568 | 458 | 3,9 | 270 | 2,3 | 295 | 2,5 | 169 | 62,6 | 163 | 1,4 | 101 | 37,4 |
| Қызылорда / Кызылординская | 17 981 | 11 887 | 433 | 2,4 | 259 | 1,4 | 314 | 1,7 | 190 | 73,4 | 119 | 0,7 | 69 | 26,6 |
| Маңғыстау / Мангистауская | 10 123 | 6 797 | 562 | 5,6 | 379 | 3,7 | 354 | 3,5 | 237 | 62,5 | 208 | 2,1 | 142 | 37,5 |
| Павлодар / Павлодарская | 11 193 | 6 199 | 597 | 5,3 | 353 | 3,2 | 389 | 3,5 | 237 | 67,1 | 208 | 1,9 | 116 | 32,9 |
| СҚО / СКО | 9 898 | 7 448 | 337 | 3,4 | 275 | 2,8 | 186 | 1,9 | 150 | 54,5 | 151 | 1,5 | 125 | 45,5 |
| Түркістан/ Туркестанская | 47 624 | 39 241 | 849 | 1,8 | 698 | 1,5 | 822 | 1,7 | 678 | 97,1 | 27 | 0,1 | 20 | 2,9 |
| ШҚО / ВКО | 19 940 | 11 628 | 551 | 2,8 | 317 | 1,6 | 347 | 1,7 | 194 | 61,2 | 204 | 1,0 | 123 | 38,8 |
| Астана қ. / г. Астана | 7 794 | 0 | 386 | 5,0 | 0 | 0,0 | 261 | 3,3 | 0 | 0 | 125 | 1,6 | 0 | 0 |
| Алматы қ. / г. Алматы | 15 252 | 0 | 748 | 4,9 | 0 | 0,0 | 600 | 3,9 | 0 | 0 | 148 | 1,0 | 0 | 0 |
| Шымкент қ./ г. Шымкент | 13 478 | 0 | 0 | 3,2 | 0 | 0,0 | 0,0 | 316 | 2,3 | 0 | 0 | 4 | 0,0 | 0 |

Дереккөз: ҰБДҚ деректері

Источник: данные НОБД

**2.2.65 ЖАО ведомстволық бағынысты күндізгі мемлекеттік жалпы білім беретін мектептердің магистр дәрежесі бар мұғалімдерінің саны (қосымша жұмыс істеушілерді қоспағанда) / пәндер бойынша
Количество учителей дневных государственных общеобразовательных школ, подведомственных МИО (без совместителей), имеющих степень магистр / по предметам**

адам

человек

| Аймақ /Регион | барлығы келгендер / всего прибыло | оның ішінде пәндер бойынша/ из них по предметам | | | | | | | | | | | | | | | | | | | | басқаулар / другие | бастауыш сыныптар / начальные классы | | | | |
|----------------------------|--------------------------------------|---|--|---|--|----------------------------|--------------------------------|---------------------------------|------------|------------|------------|------------|------------|-------------------------------|-----------------|-----------|----------|-------------|------------|--------------|--------------------------|--------------------|--------------------------------------|------------|------------------------------|--|---|
| | | қазақ тілінде оқылатын мектептердегі қазақ тілі мен әдебиеті / казахский язык и литература в школах с казахским языком обучения | орыс тілінде оқылатын мектептердегі қазақ тілі мен әдебиеті / казахский язык и литература в школах с русским языком обучения | орыс тілінде оқылатын мектептердегі орыс тілі мен әдебиеті / русский язык и литература в школах с русским языком обучения | қазақ тілінде оқылатын мектептердегі орыс тілі мен әдебиеті / русский язык и литература в школах с казахским языком обучения | неміс тілі / немецкий язык | ағылшын тілі / английский язык | француз тілі / французский язык | физика | математика | химия | биология | география | БӨ және сызу / ИЗО и черчение | тарих / история | экология | музыка | информатика | валеология | еңбек / труд | ӨҚН және АӨД / ОБЖ и НВП | | | технология | дене шынықтыру / физкультура | орыс тілінде оқылатын мектептердегі қазақ тілі мен әдебиеті / казахский язык и литература в школах с русским языком обучения | орыс тілінде оқылатын мектептердегі орыс тілі мен әдебиеті / русский язык и литература в школах с русским языком обучения |
| ҚР / РК | 5 029 | 293 | 97 | 34 | 77 | 5 | 642 | 4 | 317 | 704 | 255 | 293 | 236 | 29 | 552 | 68 | 2 | 0 | 29 | 379 | 1 | 20 | 21 | 31 | 95 | 489 | 356 |
| Ақмола / Акмолинская | 233 | 9 | 2 | 1 | 3 | 0 | 33 | 0 | 7 | 26 | 14 | 25 | 13 | 3 | 22 | 6 | 0 | 0 | 0 | 15 | 0 | 0 | 2 | 1 | 3 | 22 | 26 |
| Ақтөбе / Актюбинская | 196 | 19 | 5 | 1 | 3 | 0 | 22 | 0 | 18 | 22 | 4 | 6 | 8 | 2 | 26 | 5 | 1 | 0 | 0 | 16 | 0 | 0 | 1 | 2 | 5 | 22 | 8 |
| Алматы/Алматинская | 621 | 31 | 0 | 0 | 10 | 0 | 76 | 0 | 51 | 97 | 48 | 26 | 36 | 4 | 63 | 10 | 0 | 0 | 0 | 44 | 0 | 3 | 0 | 4 | 9 | 77 | 32 |
| Атырау/Атырауская | 107 | 11 | 3 | 0 | 1 | 0 | 11 | 0 | 4 | 10 | 9 | 7 | 4 | 0 | 13 | 3 | 0 | 0 | 0 | 2 | 0 | 0 | 1 | 0 | 1 | 17 | 10 |
| БҚО / ЗКО | 109 | 8 | 5 | 1 | 1 | 0 | 18 | 0 | 11 | 14 | 4 | 8 | 6 | 0 | 12 | 2 | 0 | 0 | 0 | 7 | 0 | 0 | 1 | 0 | 2 | 7 | 2 |
| Жамбыл / Жамбылская | 303 | 28 | 6 | 2 | 4 | 1 | 40 | 0 | 12 | 37 | 13 | 17 | 14 | 1 | 28 | 8 | 0 | 0 | 1 | 19 | 0 | 3 | 1 | 5 | 7 | 29 | 27 |
| Қарағанды / Карагандинская | 288 | 18 | 7 | 1 | 0 | 0 | 39 | 1 | 17 | 31 | 12 | 14 | 7 | 2 | 31 | 3 | 0 | 0 | 1 | 26 | 0 | 2 | 4 | 1 | 4 | 47 | 20 |
| Қостанай / Костанайская | 182 | 4 | 6 | 1 | 0 | 0 | 11 | 0 | 12 | 29 | 7 | 14 | 14 | 1 | 22 | 1 | 0 | 0 | 6 | 20 | 0 | 0 | 0 | 0 | 4 | 13 | 17 |
| Қызылорда / Кызылординская | 245 | 21 | 0 | 0 | 3 | 0 | 31 | 0 | 20 | 32 | 15 | 21 | 11 | 3 | 25 | 2 | 0 | 0 | 1 | 18 | 0 | 2 | 0 | 1 | 3 | 18 | 18 |
| Маңғыстау / Мангистауская | 104 | 13 | 0 | 0 | 7 | 0 | 16 | 0 | 10 | 8 | 1 | 10 | 4 | 0 | 11 | 0 | 0 | 0 | 0 | 8 | 0 | 0 | 1 | 0 | 1 | 4 | 10 |
| Павлодар / Павлодарская | 278 | 16 | 8 | 3 | 4 | 1 | 27 | 0 | 10 | 35 | 9 | 22 | 14 | 0 | 35 | 6 | 0 | 0 | 3 | 13 | 0 | 0 | 3 | 1 | 11 | 38 | 19 |
| СҚО / СКО | 168 | 3 | 9 | 8 | 0 | 0 | 10 | 1 | 17 | 16 | 8 | 10 | 19 | 2 | 16 | 0 | 0 | 0 | 1 | 16 | 0 | 0 | 2 | 0 | 7 | 14 | 9 |
| Түркістан/ Туркестанская | 365 | 20 | 1 | 1 | 13 | 0 | 59 | 0 | 18 | 63 | 25 | 14 | 5 | 3 | 40 | 0 | 0 | 0 | 4 | 34 | 1 | 1 | 1 | 0 | 5 | 36 | 21 |
| ШҚО / ВКО | 498 | 22 | 17 | 6 | 7 | 3 | 51 | 0 | 28 | 67 | 23 | 35 | 27 | 0 | 68 | 9 | 0 | 0 | 2 | 30 | 0 | 2 | 1 | 3 | 6 | 54 | 37 |
| Астана қ. / г. Астана | 336 | 13 | 3 | 0 | 1 | 0 | 51 | 0 | 16 | 70 | 19 | 26 | 13 | 2 | 23 | 0 | 1 | 0 | 3 | 37 | 0 | 3 | 0 | 1 | 4 | 23 | 27 |
| Алматы қ. / г. Алматы | 745 | 43 | 25 | 9 | 17 | 0 | 103 | 2 | 59 | 111 | 29 | 26 | 35 | 3 | 90 | 5 | 0 | 0 | 6 | 61 | 0 | 4 | 3 | 10 | 19 | 42 | 43 |
| Шымкент қ. / г. Шымкент | 251 | 14 | 0 | 0 | 3 | 0 | 44 | 0 | 7 | 36 | 15 | 12 | 6 | 3 | 27 | 8 | 0 | 0 | 1 | 13 | 0 | 0 | 0 | 2 | 4 | 26 | 30 |

Дереккөз: ҰБДҚ деректері
Источник: данные НОБД

2.2.66 ЖАО ведомстволық бағынысты күндізгі мемлекеттік жалпы білім беретін мектептердің аттестациядан өткен педагогикалық қызметкерлерінің саны
Количество педагогических кадров дневных государственных общеобразовательных школ, подведомственных МИО, прошедших аттестацию

| Аймақ /Регион | аттестациядан өткен педагогтердің саны / численность педагогов, прошедших аттестацию | жоғары санатқа / на высшую категорию | | | бірінші санатқа / на первую категорию | | | екінші санатқа / на вторую категорию | | |
|----------------------------|--|--------------------------------------|--------------------------|--------------------------|---------------------------------------|--------------------------|--------------------------|--------------------------------------|--------------------------|--------------------------|
| | | тағайындалған / присвоено | расталған / подтверждено | мойындалмаған / отказано | тағайындалған / присвоено | расталған / подтверждено | мойындалмаған / отказано | тағайындалған / присвоено | расталған / подтверждено | мойындалмаған / отказано |
| ҚР / РК | 55 592 | 10 435 | 6 565 | 121 | 13 492 | 5 864 | 170 | 14 931 | 4 305 | 105 |
| Ақмола / Акмолинская | 2 364 | 390 | 180 | 27 | 647 | 302 | 9 | 707 | 138 | 18 |
| Ақтөбе / Актюбинская | 2 264 | 463 | 219 | 2 | 599 | 214 | 3 | 623 | 146 | 0 |
| Алматы /Алматинская | 6 142 | 1 034 | 588 | 2 | 1 522 | 728 | 2 | 1 799 | 471 | 3 |
| Атырау /Атырауская | 2 161 | 415 | 221 | 24 | 604 | 213 | 41 | 503 | 205 | 8 |
| БҚО / ЗКО | 2 984 | 477 | 168 | 6 | 890 | 289 | 11 | 970 | 190 | 5 |
| Жамбыл / Жамбылская | 3 552 | 579 | 492 | 1 | 859 | 376 | 5 | 969 | 277 | 0 |
| Қарағанды / Карагандинская | 3 595 | 782 | 487 | 14 | 849 | 362 | 6 | 906 | 209 | 1 |
| Қостанай / Костанайская | 3 378 | 668 | 261 | 11 | 989 | 287 | 13 | 1 060 | 113 | 11 |
| Қызылорда / Кызылординская | 4 034 | 592 | 277 | 6 | 1 038 | 663 | 33 | 1 048 | 416 | 30 |
| Маңғыстау / Мангистауская | 2 075 | 366 | 213 | 6 | 458 | 202 | 10 | 621 | 215 | 2 |
| Павлодар / Павлодарская | 2 754 | 853 | 443 | 0 | 661 | 109 | 0 | 647 | 41 | 1 |
| СҚО / СКО | 2 132 | 488 | 183 | 1 | 578 | 192 | 4 | 595 | 96 | 1 |
| Түркістан/ Туркестанская | 6 948 | 866 | 994 | 6 | 1 314 | 1 193 | 23 | 1 457 | 1 124 | 17 |
| ШҚО / ВКО | 3 605 | 756 | 537 | 2 | 857 | 275 | 3 | 994 | 186 | 4 |
| Астана қ. / г. Астана | 1 856 | 495 | 374 | 0 | 348 | 141 | 0 | 382 | 116 | 0 |
| Алматы қ. / г. Алматы | 2 730 | 619 | 304 | 4 | 656 | 125 | 4 | 887 | 139 | 4 |
| Шымкент қ./ г. Шымкент | 3 018 | 592 | 624 | 9 | 623 | 193 | 3 | 763 | 223 | 0 |

Дереккөз: ҰБДҚ деректері
 Источник: данные НОБД

2.2.67 ЖАО ведомстволық бағынысты күндізгі мемлекеттік жалпы білім беретін мектептердің магистр дәрежесі бар мұғалімдер үлесі
Доля учителей, имеющих степень магистр дневных государственных общеобразовательных школ, подведомственных МИО

адам

человек

| Аймақ / Регион | барлық мұғалімдер / всего учителей | оның ішінде ауылдық жерде / из них в сельской | оның ішінде әйелдер / из них женщин | оның ішінде магистр дәрежесі бар мұғалімдер саны / из них численность учителей, имеющих степень - магистр | | | | | |
|-------------------------------|---------------------------------------|--|--|---|------------|--|------------|--|------------|
| | | | | барлығы / всего | % | оның ішінде ауылдық жерде / из них в сельской местност и | % | оның ішінде әйелдер / из них женщин | % |
| ҚР / РК | 289 851 | 171 944 | 232 693 | 5 029 | 1,7 | 1 649 | 1,0 | 4 050 | 1,7 |
| Ақмола / Акмолинская | 13 492 | 9 457 | 10 797 | 233 | 1,7 | 124 | 1,3 | 185 | 1,7 |
| Ақтөбе / Актюбинская | 14 947 | 7 696 | 12 117 | 196 | 1,3 | 57 | 0,7 | 150 | 1,2 |
| Алматы / Алматинская | 35 223 | 28 830 | 28 410 | 621 | 1,8 | 458 | 1,6 | 508 | 1,8 |
| Атырау / Атырауская | 9 634 | 5 657 | 8 384 | 107 | 1,1 | 41 | 0,7 | 92 | 1,1 |
| БҚО / ЗКО | 12 077 | 7 709 | 9 638 | 109 | 0,9 | 40 | 0,5 | 90 | 0,9 |
| Жамбыл / Жамбылская | 22 455 | 15 108 | 18 140 | 303 | 1,3 | 118 | 0,8 | 254 | 1,4 |
| Қарағанды / Қарагандинская | 17 124 | 6 719 | 14 313 | 288 | 1,7 | 49 | 0,7 | 233 | 1,6 |
| Қостанай / Костанайская | 11 616 | 7 568 | 9 340 | 182 | 1,6 | 60 | 0,8 | 128 | 1,4 |
| Қызылорда / Қызылординская | 17 981 | 11 887 | 14 163 | 245 | 1,4 | 83 | 0,7 | 203 | 1,4 |
| Маңғыстау / Мангистауская | 10 123 | 6 797 | 8 921 | 104 | 1,0 | 54 | 0,8 | 86 | 1,0 |
| Павлодар / Павлодарская | 11 193 | 6 199 | 8 986 | 278 | 2,5 | 92 | 1,5 | 216 | 2,4 |
| СҚО / СКО | 9 898 | 7 448 | 7 590 | 168 | 1,7 | 97 | 1,3 | 134 | 1,8 |
| Түркістан/ Туркестанская | 47 624 | 39 241 | 34 566 | 365 | 0,8 | 194 | 0,5 | 255 | 0,7 |
| ШҚО / ВКО | 19 940 | 11 628 | 16 032 | 498 | 2,5 | 182 | 1,6 | 411 | 2,6 |
| Астана қ. / г. Астана | 7 794 | 0 | 6 663 | 336 | 4,3 | 0 | 0,0 | 273 | 4,1 |
| Алматы қ. / г. Алматы | 15 252 | 0 | 13 273 | 745 | 4,9 | 0 | 0,0 | 616 | 4,6 |
| Шымкент қ./ г. Шымкент | 13478 | 0 | 11 360 | 251 | 1,9 | 0 | 0,0 | 216 | 1,9 |

Дереккөз: ҰБДҚ деректері
 Источник: данные НОБД

2.2.68 ЖАО ведомстволық бағынысты күндізгі мемлекеттік жалпы білім беретін мектептердің мұғалім кадрларының қажеттілігі

Потребность в учительских кадрах дневных государственных общеобразовательных школ, подведомственных МИО

адам

человек

| Аймақ / Регион | барлығы / всего | математика | информатика | физика / физика | химия / химия | биология | география / география | қазақ тілі / казахский язык | орыс тілі / русский язык | ағылшын тілі / английский язык | тарих / история | көркем еңбек / художественный труд | музыка және ән / музыка и пение | дене шынықтыру / физическая культура | АӘД / НВП | өзін-өзі тану / самопознание | бастауыш снып / начальные классы | басқалар / другие |
|----------------------------|-----------------|------------|-------------|-----------------|---------------|------------|-----------------------|-----------------------------|--------------------------|--------------------------------|-----------------|------------------------------------|---------------------------------|--------------------------------------|-----------|------------------------------|----------------------------------|-------------------|
| ҚР / РК | 5 267 | 640 | 198 | 321 | 315 | 136 | 133 | 107 | 936 | 701 | 158 | 158 | 277 | 96 | 79 | 85 | 754 | 173 |
| Ақмола / Акмолинская | 383 | 36 | 31 | 41 | 45 | 5 | 20 | 13 | 28 | 61 | 8 | 13 | 24 | 3 | 7 | 5 | 35 | 8 |
| Ақтөбе / Актюбинская | 219 | 16 | 11 | 16 | 19 | 2 | 2 | 4 | 41 | 32 | 5 | 12 | 9 | 4 | 1 | 5 | 38 | 2 |
| Алматы / Алматинская | 301 | 42 | 5 | 20 | 18 | 0 | 9 | 2 | 45 | 57 | 11 | 2 | 21 | 3 | 2 | 3 | 46 | 15 |
| Атырау / Атырауская | 404 | 60 | 14 | 25 | 21 | 0 | 2 | 6 | 94 | 14 | 10 | 18 | 29 | 18 | 15 | 9 | 60 | 9 |
| БҚО / ЗКО | 656 | 9 | 0 | 21 | 6 | 60 | 6 | 14 | 0 | 252 | 0 | 2 | 18 | 2 | 18 | 25 | 29 | 194 |
| Жамбыл / Жамбылская | 363 | 57 | 11 | 19 | 23 | 2 | 5 | 7 | 93 | 62 | 6 | 2 | 17 | 2 | 1 | 4 | 50 | 2 |
| Қарағанды / Карагандинская | 900 | 116 | 36 | 63 | 72 | 9 | 35 | 11 | 115 | 95 | 42 | 34 | 59 | 12 | 14 | 15 | 140 | 32 |
| Қостанай / Костанайская | 46 | 7 | 1 | 3 | 1 | 0 | 0 | 4 | 7 | 12 | 3 | 3 | 0 | 2 | 0 | 0 | 2 | 1 |
| Қызылорда / Кызылординская | 98 | 0 | 0 | 5 | 0 | 11 | 0 | 0 | 0 | 40 | 0 | 0 | 1 | 0 | 0 | 2 | 2 | 37 |
| Маңғыстау / Мангистауская | 440 | 69 | 12 | 17 | 11 | 7 | 9 | 15 | 124 | 35 | 15 | 15 | 23 | 14 | 11 | 3 | 43 | 17 |
| Павлодар / Павлодарская | 109 | 17 | 4 | 7 | 4 | 1 | 5 | 3 | 15 | 26 | 5 | 0 | 5 | 1 | 1 | 0 | 10 | 5 |
| СҚО / СКО | 380 | 51 | 25 | 42 | 29 | 2 | 18 | 10 | 37 | 63 | 12 | 11 | 23 | 5 | 6 | 6 | 17 | 23 |
| Түркістан / Туркестанская | 343 | 31 | 4 | 16 | 10 | 1 | 4 | 8 | 93 | 80 | 7 | 9 | 16 | 11 | 3 | 3 | 39 | 8 |
| ШҚО / ВКО | 327 | 42 | 14 | 14 | 18 | 1 | 2 | 5 | 47 | 70 | 12 | 7 | 8 | 2 | 9 | 6 | 66 | 4 |
| Астана қ. / г. Астана | 247 | 22 | 8 | 8 | 3 | 2 | 4 | 5 | 35 | 22 | 4 | 4 | 2 | 3 | 2 | 7 | 98 | 18 |
| Алматы қ. / г. Алматы | 88 | 9 | 3 | 2 | 1 | 0 | 2 | 1 | 22 | 2 | 3 | 2 | 1 | 2 | 0 | 3 | 29 | 6 |
| Шымкент қ. / г. Шымкент | 168 | 6 | 4 | 4 | 0 | 0 | 2 | 6 | 38 | 27 | 4 | 4 | 5 | 11 | 2 | 3 | 44 | 8 |

Дереккөз: ҰБДҚ деректері

Источник: данные НОБД

2.2.69 ЖАО ведомстволық бағынысты күндізгі мемлекеттік жалпы білім беретін мектептердің мұғалімдерінің үлесі/ оқыту тілі

Доля учителей дневных государственных общеобразовательных школ, подведомственных МИО/ язык преподавания

| Аймақ /Регион | барлығы / всего | оның ішінде оқыту тілі бойынша/ из них по языку преподавания | | | | | | | |
|----------------------------|-----------------|--|-------------|--------------------------------------|-------------|--|-------------|---|------------|
| | | қазақ тілінде/ на казахском языке | % | орыс тілінде/ на русском языке | % | аралас тілде / на смешанном языке | % | басқа тілдерінде/ на других языках | % |
| ҚР / РК | 289 851 | 141 695 | 48,9 | 31 857 | 11,0 | 114 790 | 39,6 | 1 509 | 0,5 |
| Ақмола / Акмолинская | 13 492 | 3 227 | 23,9 | 2 821 | 20,9 | 7 444 | 55,2 | 0 | 0 |
| Ақтөбе / Актюбинская | 14 947 | 8 630 | 57,7 | 851 | 5,7 | 5 466 | 36,6 | 357 | 2,4 |
| Алматы /Алматинская | 35 223 | 14 918 | 42,4 | 607 | 1,7 | 19 341 | 54,9 | 0 | 0 |
| Атырау /Атырауская | 9 634 | 5 997 | 62,2 | 303 | 3,1 | 3 334 | 34,6 | 0 | 0 |
| БҚО / ЗКО | 12 077 | 6 779 | 56,1 | 1 484 | 12,3 | 3 814 | 31,6 | 28 | 0,2 |
| Жамбыл / Жамбылская | 22 455 | 11 732 | 52,2 | 1 039 | 4,6 | 9 656 | 43 | 0 | 0 |
| Қарағанды / Карагандинская | 17 124 | 5 799 | 33,9 | 2 970 | 17,3 | 8 355 | 48,8 | 0 | 0 |
| Қостанай / Костанайская | 11 616 | 2 554 | 22 | 5 564 | 47,9 | 3 498 | 30,1 | 0 | 0 |
| Қызылорда / Кызылординская | 17 981 | 14 741 | 82 | 322 | 1,8 | 2 918 | 16,2 | 0 | 0 |
| Маңғыстау / Мангистауская | 10 123 | 8 326 | 82,2 | 300 | 3 | 1 497 | 14,8 | 0 | 0 |
| Павлодар / Павлодарская | 11 193 | 3 545 | 31,7 | 1 816 | 16,2 | 5 832 | 52,1 | 0 | 0 |
| СҚО / СКО | 9 898 | 1 996 | 20,2 | 4 487 | 45,3 | 3 415 | 34,5 | 600 | 6,1 |
| Түркістан/ Туркестанская | 47 624 | 30 788 | 64,6 | 620 | 1,3 | 15 616 | 32,8 | 0 | 0 |
| ШҚО / ВКО | 19 940 | 9 195 | 46,1 | 3 824 | 19,2 | 6 921 | 34,7 | 0 | 0 |
| Астана қ. / г. Астана | 7 794 | 2 930 | 37,6 | 604 | 7,7 | 4 260 | 54,7 | 202 | 2,6 |
| Алматы қ. / г. Алматы | 15 252 | 5 822 | 38,2 | 4 148 | 27,2 | 5 080 | 33,3 | 322 | 2,1 |
| Шымкент қ./ г. Шымкент | 13 478 | 4 716 | 35 | 97 | 0,7 | 8 343 | 61,9 | 0 | 0 |

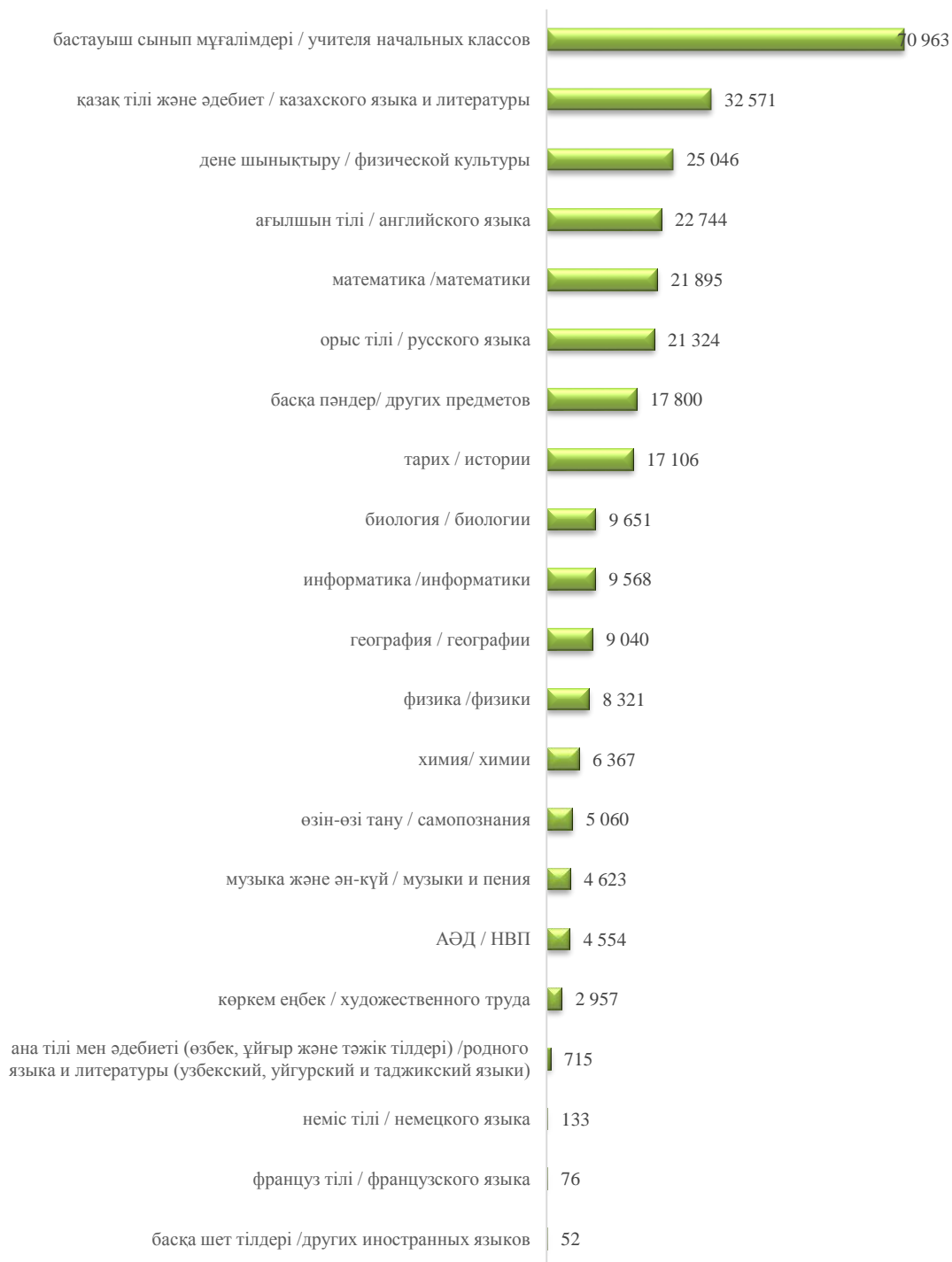
ереккөз: УБДҚ деректері
Источник: данные НОБД

2.2.70 ЖАО ведомстволық бағынысты күндізгі мемлекеттік жалпы білім беретін мектептердің пән мұғалімдерінің саны
Численность учителей – предметников дневных государственных общеобразовательных школ, подведомственных МИО

адам

человек

барлығы/ всего 285 996



Дереккөз: ҰБДҚ деректері
 Источник: данные НОБД

2.2.71 ЖАО ведомстволық бағынысты күндізгі мемлекеттік жалпы білім беретін мектептердің бастауыш сынып мұғалімдерінің сандық және сапалық құрамы (қосымша жұмыс істеушілерді қоспағанда)/ білімі, санаты, педагогикалық еңбек өтілі

Качественный и количественный состав учителей начальных классов дневных государственных общеобразовательных школ, подведомственных МИО (без совместителей) / образование, категория, педагогический стаж

адам

человек

| Аймақ / Регион | барлығы / всего | оның ішінде / из них | | | санаты барлар / имеют категорию | | | | оның ішінде педагогикалық өтілі бар / из них имеют педагогический стаж | | | | | |
|-------------------------------|--------------------|---|--|-------------------------------|---------------------------------|------------------|-----------------|-------------------------------|---|--|---|---|---|------------------------------------|
| | | жоғары және жоғары оқу орнынан кейінгі /высшее и послевузовское | техникалық және кәсіби / техническое и профессиональное | жалпы орта / общее среднее | жоғары/ высокую | бірінші / первую | екінші / вторую | санаты жоқ / без категории | 3 жылға дейін / до 3 лет | 3 жылдан 5 жылға дейін / от 3 до 5 лет | 6 жылдан 10 жылға дейін / от 6 до 10 лет | 11 жылдан 15 жылға дейін / от 11 до 15 лет | 16 жылдан 20 жылға дейін / от 16 до 20 лет | 20 жылдан жоғары / свыше 20 лет |
| ҚР / РК | 70 963 | 57 247 | 13 716 | 0 | 15 837 | 22 579 | 19 070 | 13 477 | 6 583 | 6 883 | 10 268 | 9 544 | 8 699 | 28 986 |
| Ақмола / Акмолинская | 3 587 | 2 658 | 929 | 0 | 550 | 1 404 | 942 | 691 | 330 | 334 | 470 | 478 | 415 | 1 560 |
| Ақтөбе / Актюбинская | 3 462 | 2 382 | 1 080 | 0 | 790 | 1 136 | 858 | 678 | 345 | 253 | 425 | 567 | 433 | 1 439 |
| Алматы /Алматинская | 8 614 | 6 834 | 1 780 | 0 | 1 653 | 2 767 | 2 445 | 1 749 | 1 004 | 1 034 | 1 418 | 1 102 | 873 | 3 183 |
| Атырау /Атырауская | 2 508 | 1 982 | 526 | 0 | 484 | 816 | 713 | 495 | 220 | 217 | 292 | 269 | 338 | 1 172 |
| БҚО / ЗКО | 2 746 | 1 709 | 1 037 | 0 | 383 | 1 111 | 759 | 493 | 249 | 222 | 339 | 372 | 345 | 1 219 |
| Жамбыл / Жамбылская | 5 612 | 4 811 | 801 | 0 | 1 248 | 1 790 | 1 494 | 1 080 | 484 | 543 | 933 | 920 | 714 | 2 018 |
| Қарағанды / Карагандинская | 4 164 | 2 884 | 1 280 | 0 | 1 162 | 1 296 | 1 001 | 705 | 349 | 304 | 468 | 487 | 613 | 1 943 |
| Қостанай / Костанайская | 2 849 | 2 213 | 636 | 0 | 651 | 970 | 681 | 547 | 260 | 260 | 382 | 315 | 273 | 1 359 |
| Қызылорда / Қызылординская | 4 212 | 3 712 | 500 | 0 | 698 | 1 572 | 1 242 | 700 | 324 | 434 | 709 | 588 | 470 | 1 687 |
| Маңғыстау / Мангистауская | 2 991 | 1 786 | 1 205 | 0 | 617 | 801 | 718 | 855 | 475 | 381 | 394 | 380 | 388 | 973 |
| Павлодар / Павлодарская | 2 640 | 1 942 | 698 | 0 | 831 | 820 | 583 | 406 | 253 | 251 | 364 | 386 | 307 | 1 079 |
| СҚО / СКО | 2 365 | 1 841 | 524 | 0 | 592 | 831 | 468 | 474 | 225 | 200 | 281 | 292 | 284 | 1 083 |
| Түркістан/ Туркестанская | 11 599 | 11 080 | 519 | 0 | 1 951 | 3 726 | 3 823 | 2 099 | 657 | 1 139 | 1 806 | 1 731 | 1 654 | 4 612 |
| ШҚО / ВКО | 4 680 | 3 512 | 1 168 | 0 | 1 243 | 1 393 | 1 215 | 829 | 388 | 389 | 719 | 568 | 523 | 2 093 |
| Астана қ. / г. Астана | 1 980 | 1 563 | 417 | 0 | 600 | 493 | 444 | 443 | 274 | 193 | 242 | 198 | 259 | 814 |
| Алматы қ. / г. Алматы | 3 527 | 2 945 | 582 | 0 | 1 261 | 787 | 812 | 667 | 489 | 404 | 467 | 344 | 334 | 1 489 |
| Шымкент қ./ г. Шымкент | 3 427 | 3 393 | 34 | 0 | 1 123 | 866 | 872 | 566 | 257 | 325 | 559 | 547 | 476 | 1 263 |

Дереккөз: ҰБДҚ деректері
Источник: данные НОБД

**2.2.72 ЖАО ведомстволық бағынысты күндізгі мемлекеттік жалпы білім беретін мектептердің бастауыш сынып мұғалімдерінің сандық және сапалық құрамы (қосымша жұмыс істеушілерді қоспағанда) / жасы
Качественный и количественный состав учителей начальных классов дневных государственных общеобразовательных школ, подведомственных МИО (без совместителей) / возраст**

адам

человек

| Аймақ / Регион | барлығы / всего | оның ішінде жасы бойынша / из них по возрастам | | | | | | | | | зейнеткерлік жас (ерлер)/ пенсионный возраст (мужчины) | зейнеткерлік жас (әйелдер)/ пенсионный возраст (женщины) |
|----------------------------|--------------------|--|---|---|---|---|---|---|---|----------------------------------|--|---|
| | | 25 жасқа дейін до 25 лет | 25 жастан 29 жасқа дейін от 25 до 29 лет | 30 жастан 34 жасқа дейін от 30 до 34 лет | 35 жастан 39 жасқа дейін от 35 до 39 лет | 40 жастан 44 жасқа дейін от 40 до 44 лет | 45 жастан 49 жасқа дейін от 45 до 49 лет | 50 жастан 54 жасқа дейін от 50 до 54 лет | 55 жастан 59 жасқа дейін от 55 до 59 лет | 59 жастан жоғары свыше 59 лет | | |
| ҚР / РК | 70 963 | 4 917 | 5 950 | 8 373 | 10 991 | 13 113 | 12 038 | 8 747 | 5 928 | 906 | 2 | 2 172 |
| Ақмола / Акмолинская | 3 587 | 291 | 316 | 385 | 465 | 662 | 645 | 452 | 301 | 70 | 1 | 143 |
| Ақтөбе / Актюбинская | 3 462 | 347 | 262 | 467 | 606 | 582 | 529 | 404 | 248 | 17 | 0 | 74 |
| Алматы / Алматинская | 8 614 | 607 | 874 | 1 038 | 1 248 | 1 547 | 1 348 | 1 091 | 754 | 107 | 0 | 273 |
| Атырау / Атырауская | 2 508 | 228 | 204 | 213 | 329 | 481 | 375 | 370 | 290 | 18 | 0 | 78 |
| БҚО / ЗКО | 2 746 | 242 | 220 | 315 | 486 | 443 | 416 | 375 | 233 | 16 | 0 | 59 |
| Жамбыл / Жамбылская | 5 612 | 267 | 517 | 803 | 923 | 1 152 | 950 | 554 | 424 | 22 | 0 | 94 |
| Қарағанды / Карагандинская | 4 164 | 327 | 290 | 357 | 611 | 796 | 776 | 527 | 385 | 95 | 0 | 200 |
| Қостанай / Костанайская | 2 849 | 273 | 285 | 264 | 255 | 444 | 597 | 391 | 289 | 51 | 0 | 121 |
| Қызылорда / Кызылординская | 4 212 | 195 | 455 | 619 | 655 | 703 | 745 | 472 | 359 | 9 | 0 | 53 |
| Маңғыстау / Мангистауская | 2 991 | 362 | 281 | 366 | 492 | 557 | 407 | 293 | 182 | 51 | 0 | 95 |
| Павлодар / Павлодарская | 2 640 | 270 | 230 | 303 | 392 | 476 | 406 | 298 | 217 | 48 | 1 | 113 |
| СҚО / СКО | 2 365 | 216 | 217 | 221 | 326 | 384 | 412 | 346 | 222 | 21 | 0 | 70 |
| Түркістан/ Туркестанская | 11 599 | 192 | 627 | 1 456 | 2 292 | 2 416 | 2 096 | 1 562 | 927 | 31 | 0 | 149 |
| ШҚО / ВКО | 4 680 | 297 | 375 | 561 | 643 | 900 | 825 | 584 | 432 | 63 | 0 | 177 |
| Астана қ. / г. Астана | 1 980 | 268 | 203 | 181 | 229 | 337 | 324 | 216 | 169 | 53 | 0 | 99 |
| Алматы қ. / г. Алматы | 3 527 | 450 | 369 | 320 | 367 | 545 | 562 | 435 | 277 | 202 | 0 | 297 |
| Шымкент қ./ г. Шымкент | 3 427 | 85 | 225 | 504 | 672 | 688 | 625 | 377 | 219 | 32 | 0 | 77 |

Дереккөз: ҰБДҚ деректері
Источник: данные НОБД

2.2.73 ЖАО ведомстволық бағынысты күндізгі мемлекеттік жалпы білім беретін мектептердің математика мұғалімдерінің сандық және сапалық құрамы (қосымша жұмыс істеушілерді қоспағанда) / білімі, санаты, педагогикалық еңбек өтілі
Качественный и количественный состав учителей математики дневных государственных общеобразовательных школ, подведомственных МИО (без совместителей) / образование, категория, педагогический стаж

| Аймақ / Регион | барлығы / всего | білімі бар / имеют образование | | | санаты барлар / имеют категорию | | | | оның ішінде педагогикалық өтілі бар / из них имеют педагогический стаж | | | | | |
|-------------------------------|--------------------|--|--|-------------------------------|---------------------------------|------------------|-----------------|-------------------------------|---|---|---|---|---|------------------------------------|
| | | жоғары және жоғары оқу орнынан кейінгі /высшее и послевузовское | техникалық және кәсіби /техническое и профессиональное | жалпы орта / общее среднее | жоғары/ высшую | бірінші / первую | екінші / вторую | санаты жоқ / без категории | 3 жылға дейін / до 3 лет | 3 жылдан 5 жылға дейін / от 3 до 5 лет | 6 жылдан 10 жылға дейін / от 6 до 10 лет | 11 жылдан 15 жылға дейін / от 11 до 15 лет | 16 жылдан 20 жылға дейін / от 16 до 20 лет | 20 жылдан жоғары / свыше 20 лет |
| ҚР / РК | 21 895 | 21 490 | 405 | 0 | 6 565 | 6 549 | 4 646 | 4 135 | 2 405 | 2 143 | 2 830 | 2 223 | 1 913 | 10 381 |
| Ақмола / Акмолинская | 1 061 | 1 043 | 18 | 0 | 261 | 407 | 234 | 159 | 83 | 68 | 121 | 93 | 96 | 600 |
| Ақтөбе / Актюбинская | 1 147 | 1 020 | 127 | 0 | 261 | 326 | 250 | 310 | 194 | 109 | 179 | 123 | 103 | 439 |
| Алматы /Алматинская | 2 523 | 2 500 | 23 | 0 | 698 | 795 | 587 | 443 | 286 | 257 | 339 | 236 | 226 | 1 179 |
| Атырау /Атырауская | 736 | 727 | 9 | 0 | 196 | 257 | 155 | 128 | 79 | 62 | 71 | 62 | 60 | 402 |
| БҚО / ЗКО | 968 | 889 | 79 | 0 | 163 | 355 | 256 | 194 | 102 | 120 | 164 | 79 | 49 | 454 |
| Жамбыл / Жамбылская | 1 622 | 1 618 | 4 | 0 | 534 | 472 | 300 | 316 | 173 | 145 | 205 | 205 | 139 | 755 |
| Қарағанды / Карагандинская | 1 319 | 1 306 | 13 | 0 | 462 | 450 | 230 | 177 | 87 | 78 | 103 | 125 | 149 | 777 |
| Қостанай / Костанайская | 891 | 873 | 18 | 0 | 237 | 319 | 188 | 147 | 80 | 78 | 116 | 83 | 98 | 436 |
| Қызылорда / Кызылординская | 1 318 | 1 282 | 36 | 0 | 288 | 504 | 268 | 258 | 152 | 116 | 174 | 126 | 117 | 633 |
| Маңғыстау / Мангистауская | 689 | 650 | 39 | 0 | 217 | 159 | 130 | 183 | 106 | 88 | 91 | 52 | 57 | 295 |
| Павлодар / Павлодарская | 927 | 924 | 3 | 0 | 392 | 266 | 161 | 108 | 77 | 64 | 128 | 90 | 104 | 464 |
| СҚО / СКО | 779 | 770 | 9 | 0 | 223 | 274 | 150 | 132 | 53 | 59 | 108 | 89 | 80 | 390 |
| Түркістан/ Туркестанская | 3 550 | 3 540 | 10 | 0 | 872 | 964 | 904 | 810 | 411 | 488 | 556 | 466 | 321 | 1 308 |
| ШҚО / ВКО | 1 596 | 1 584 | 12 | 0 | 550 | 460 | 298 | 288 | 164 | 131 | 157 | 141 | 109 | 894 |
| Астана қ. / г. Астана | 589 | 588 | 1 | 0 | 263 | 125 | 96 | 105 | 61 | 55 | 65 | 41 | 44 | 323 |
| Алматы қ. / г. Алматы | 1 186 | 1 183 | 3 | 0 | 541 | 200 | 227 | 218 | 193 | 116 | 112 | 76 | 85 | 604 |
| Шымкент қ./ г. Шымкент | 994 | 993 | 1 | 0 | 407 | 216 | 212 | 159 | 104 | 109 | 141 | 136 | 76 | 428 |

Дереккөз: ҰБДҚ деректері
 Источник: данные НОБД

**2.2.74 ЖАО ведомстволық бағынысты күндізгі мемлекеттік жалпы білім беретін мектептердің математика мұғалімдерінің сандық және сапалық құрамы (қосымша жұмыс істеушілерді қоспағанда) / жасы
 Качественный и количественный состав учителей математики дневных государственных общеобразовательных школ, подведомственных МИО (без совместителей) / возраст**

адам

человек

| Аймақ / Регион | барлығы / всего | оның ішінде жасы бойынша / из них по возрастам | | | | | | | | | зейнеткерлік жас (ерлер)/ пенсионный возраст (мужчины) | зейнеткерлік жас (әйелдер)/ пенсионный возраст (женщины) |
|----------------------------|--------------------|--|--|--|--|--|--|--|--|----------------------------------|--|---|
| | | 25 жасқа дейін до 25 лет | 25 жастан 29 жасқа дейін от 25 до 29 лет | 30 жастан 34 жасқа дейін от 30 до 34 лет | 35 жастан 39 жасқа дейін от 35 до 39 лет | 40 жастан 44 жасқа дейін от 40 до 44 лет | 45 жастан 49 жасқа дейін от 45 до 49 лет | 50 жастан 54 жасқа дейін от 50 до 54 лет | 55 жастан 59 жасқа дейін от 55 до 59 лет | 59 жастан жоғары свыше 59 лет | | |
| ҚР / РК | 21 895 | 1 896 | 2 671 | 2 792 | 2 057 | 1 818 | 2 296 | 3 559 | 3 503 | 1 303 | 119 | 1 793 |
| Ақмола / Ақмолинская | 1 061 | 53 | 101 | 105 | 94 | 91 | 110 | 193 | 219 | 95 | 7 | 142 |
| Ақтөбе / Актюбинская | 1 147 | 211 | 167 | 126 | 130 | 74 | 77 | 151 | 164 | 47 | 5 | 63 |
| Алматы / Алматинская | 2 523 | 169 | 284 | 360 | 243 | 246 | 259 | 402 | 421 | 139 | 24 | 187 |
| Атырау / Атырауская | 736 | 72 | 85 | 53 | 66 | 42 | 99 | 135 | 150 | 34 | 1 | 61 |
| БҚО / ЗКО | 968 | 126 | 160 | 113 | 69 | 49 | 78 | 177 | 150 | 46 | 8 | 60 |
| Жамбыл / Жамбылская | 1 622 | 127 | 184 | 212 | 162 | 158 | 203 | 251 | 252 | 73 | 6 | 101 |
| Қарағанды / Карагандинская | 1 319 | 45 | 97 | 109 | 121 | 141 | 187 | 259 | 244 | 116 | 12 | 162 |
| Қостанай / Костанайская | 891 | 76 | 89 | 112 | 85 | 108 | 65 | 125 | 167 | 64 | 2 | 113 |
| Қызылорда / Кызылординская | 1 318 | 145 | 131 | 174 | 135 | 100 | 123 | 252 | 220 | 38 | 3 | 70 |
| Маңғыстау / Мангистауская | 689 | 115 | 114 | 62 | 58 | 46 | 55 | 75 | 105 | 59 | 14 | 65 |
| Павлодар / Павлодарская | 927 | 55 | 118 | 109 | 92 | 109 | 97 | 133 | 152 | 62 | 3 | 106 |
| СҚО / СКО | 779 | 50 | 85 | 101 | 82 | 65 | 80 | 123 | 133 | 60 | 2 | 101 |
| Түркістан/ Туркестанская | 3 550 | 260 | 596 | 618 | 383 | 293 | 375 | 519 | 412 | 94 | 8 | 53 |
| ШҚО / ВКО | 1 596 | 131 | 161 | 158 | 144 | 107 | 173 | 319 | 298 | 105 | 7 | 169 |
| Астана қ. / г. Астана | 589 | 44 | 68 | 65 | 39 | 40 | 57 | 101 | 116 | 59 | 5 | 80 |
| Алматы қ. / г. Алматы | 1 186 | 143 | 116 | 117 | 55 | 69 | 134 | 203 | 168 | 181 | 12 | 212 |
| Шымкент қ./ г. Шымкент | 994 | 74 | 115 | 198 | 99 | 80 | 124 | 141 | 132 | 31 | 0 | 48 |

Дереккөз: ҰБДҚ деректері
 Источник: данные НОБД

2.2.75 ЖАО ведомстволық бағынысты күндізгі мемлекеттік жалпы білім беретін мектептердің информатика мұғалімдерінің сандық және сапалық құрамы (қосымша жұмыс істеушілерді қоспағанда) / білімі, санаты, педагогикалық еңбек өтілі
Качественный и количественный состав учителей информатики дневных государственных общеобразовательных школ, подведомственных МИО (без совместителей) / образование, категория, педагогический стаж

адам

человек

| Аймақ / Регион | барлығы / всего | білімі бар / имеют образование | | | санаты барлар / имеют категорию | | | | оның ішінде педагогикалық өтілі бар / из них имеют педагогический стаж | | | | | |
|-------------------------------|--------------------|--|---|-------------------------------|---------------------------------|------------------|-----------------|-------------------------------|---|---|---|---|---|------------------------------------|
| | | жоғары және жоғары оқу орнынан кейінгі /высшее и послевузовское | техникалық және кәсіби / техническое и профессиональное | жалпы орта / общее среднее | жоғары/ высшую | бірінші / первую | екінші / вторую | санаты жоқ / без категории | 3 жылға дейін / до 3 лет | 3 жылдан 5 жылға дейін / от 3 до 5 лет | 6 жылдан 10 жылға дейін / от 6 до 10 лет | 11 жылдан 15 жылға дейін / от 11 до 15 лет | 16 жылдан 20 жылға дейін / от 16 до 20 лет | 20 жылдан жоғары / свыше 20 лет |
| ҚР / РК | 9 568 | 8 961 | 607 | 0 | 1 475 | 2 603 | 2 885 | 2 605 | 1 527 | 1 508 | 2 255 | 1 866 | 1 246 | 1 166 |
| Ақмола / Ақмолинская | 380 | 310 | 70 | 0 | 32 | 103 | 113 | 132 | 85 | 63 | 102 | 43 | 38 | 49 |
| Ақтөбе / Актюбинская | 499 | 456 | 43 | 0 | 58 | 129 | 167 | 145 | 68 | 71 | 151 | 103 | 55 | 51 |
| Алматы /Алматинская | 1 195 | 1 123 | 72 | 0 | 173 | 344 | 356 | 322 | 247 | 168 | 271 | 217 | 155 | 137 |
| Атырау /Атырауская | 297 | 276 | 21 | 0 | 32 | 83 | 106 | 76 | 36 | 45 | 72 | 65 | 37 | 42 |
| БҚО / ЗКО | 388 | 333 | 55 | 0 | 40 | 103 | 132 | 113 | 62 | 75 | 100 | 55 | 46 | 50 |
| Жамбыл / Жамбылская | 774 | 747 | 27 | 0 | 112 | 240 | 194 | 228 | 134 | 99 | 163 | 213 | 96 | 69 |
| Қарағанды / Қарагандинская | 591 | 528 | 63 | 0 | 115 | 136 | 174 | 166 | 93 | 93 | 108 | 95 | 94 | 108 |
| Қостанай / Костанайская | 323 | 288 | 35 | 0 | 60 | 88 | 88 | 87 | 51 | 56 | 73 | 52 | 52 | 39 |
| Қызылорда / Қызылординская | 656 | 636 | 20 | 0 | 60 | 207 | 222 | 167 | 100 | 105 | 171 | 146 | 67 | 67 |
| Маңғыстау / Мангистауская | 373 | 335 | 38 | 0 | 39 | 103 | 102 | 129 | 65 | 73 | 89 | 82 | 38 | 26 |
| Павлодар / Павлодарская | 359 | 325 | 34 | 0 | 82 | 112 | 105 | 60 | 34 | 56 | 119 | 51 | 44 | 55 |
| СҚО / СКО | 260 | 230 | 30 | 0 | 37 | 73 | 70 | 80 | 49 | 52 | 52 | 42 | 25 | 40 |
| Түркістан/ Туркестанская | 1 617 | 1 605 | 12 | 0 | 223 | 449 | 532 | 413 | 156 | 248 | 404 | 397 | 262 | 150 |
| ШҚО / ВКО | 648 | 606 | 42 | 0 | 157 | 143 | 175 | 173 | 104 | 88 | 143 | 96 | 97 | 120 |
| Астана қ. / г. Астана | 272 | 257 | 15 | 0 | 60 | 61 | 67 | 84 | 61 | 52 | 44 | 33 | 35 | 47 |
| Алматы қ. / г. Алматы | 484 | 456 | 28 | 0 | 103 | 114 | 123 | 144 | 128 | 80 | 93 | 76 | 39 | 68 |
| Шымкент қ./ г. Шымкент | 452 | 450 | 2 | 0 | 92 | 115 | 159 | 86 | 54 | 84 | 100 | 100 | 66 | 48 |

Дереккөз: ҰБДҚ деректері
 Источник: данные НОБД

**2.2.76 ЖАО ведомстволық бағынысты күндізгі мемлекеттік жалпы білім беретін мектептердің информатика мұғалімдерінің сандық және сапалық құрамы (қосымша жұмыс істеушілерді қоспағанда) / жасы
 Качественный и количественный состав учителей информатики дневных государственных общеобразовательных школ, подведомственных МИО (без совместителей) / возраст**

| Аймақ /Регион | барлығы / всего | оның ішінде жасы бойынша / из них по возрастам | | | | | | | | | зейнеткерлік жас (ерлер)/ пенсионный возраст (мужчины) | зейнеткерлік жас (әйелдер)/ пенсионный возраст (женщины) |
|----------------------------|--------------------|--|--|--|--|--|--|--|--|----------------------------------|--|---|
| | | 25 жасқа дейін до 25 лет | 25 жастан 29 жасқа дейін от 25 до 29 лет | 30 жастан 34 жасқа дейін от 30 до 34 лет | 35 жастан 39 жасқа дейін от 35 до 39 лет | 40 жастан 44 жасқа дейін от 40 до 44 лет | 45 жастан 49 жасқа дейін от 45 до 49 лет | 50 жастан 54 жасқа дейін от 50 до 54 лет | 55 жастан 59 жасқа дейін от 55 до 59 лет | 59 жастан жоғары свыше 59 лет | | |
| ҚР / РК | 9 568 | 898 | 2 006 | 2 439 | 1 823 | 1 080 | 721 | 414 | 151 | 36 | 1 | 31 |
| Ақмола / Акмолинская | 380 | 73 | 97 | 81 | 43 | 35 | 33 | 10 | 6 | 2 | 0 | 1 |
| Ақтөбе / Актюбинская | 499 | 56 | 114 | 143 | 93 | 53 | 27 | 11 | 1 | 1 | 0 | 1 |
| Алматы /Алматинская | 1 195 | 114 | 270 | 279 | 225 | 151 | 81 | 48 | 25 | 2 | 0 | 5 |
| Атырау /Атырауская | 297 | 32 | 57 | 71 | 72 | 26 | 19 | 14 | 5 | 1 | 0 | 2 |
| БҚО / ЗКО | 388 | 51 | 106 | 79 | 58 | 46 | 30 | 15 | 3 | 0 | 0 | 0 |
| Жамбыл / Жамбылская | 774 | 57 | 145 | 197 | 185 | 95 | 57 | 28 | 9 | 1 | 0 | 0 |
| Қарағанды / Карагандинская | 591 | 62 | 120 | 107 | 90 | 83 | 63 | 44 | 18 | 4 | 0 | 4 |
| Қостанай / Костанайская | 323 | 44 | 68 | 87 | 45 | 33 | 22 | 16 | 8 | 0 | 0 | 0 |
| Қызылорда / Кызылординская | 656 | 39 | 146 | 195 | 122 | 82 | 45 | 22 | 5 | 0 | 0 | 0 |
| Маңғыстау / Мангистауская | 373 | 45 | 95 | 102 | 72 | 24 | 22 | 10 | 1 | 2 | 0 | 2 |
| Павлодар / Павлодарская | 359 | 27 | 80 | 117 | 38 | 46 | 33 | 13 | 4 | 1 | 0 | 1 |
| СҚО / СКО | 260 | 44 | 77 | 49 | 31 | 14 | 24 | 7 | 12 | 2 | 0 | 0 |
| Түркістан/ Туркестанская | 1 617 | 47 | 248 | 515 | 425 | 175 | 101 | 81 | 20 | 5 | 0 | 0 |
| ШҚО / ВКО | 648 | 57 | 143 | 139 | 99 | 83 | 71 | 39 | 14 | 3 | 0 | 1 |
| Астана қ. / г. Астана | 272 | 55 | 57 | 44 | 37 | 41 | 22 | 11 | 4 | 1 | 0 | 1 |
| Алматы қ. / г. Алматы | 484 | 77 | 96 | 111 | 73 | 45 | 36 | 22 | 13 | 11 | 1 | 13 |
| Шымкент қ./ г. Шымкент | 452 | 18 | 87 | 123 | 115 | 48 | 35 | 23 | 3 | 0 | 0 | 0 |

Дереккөз: ҰБДҚ деректері
 Источник: данные НОБД

2.2.77 ЖАО ведомстволық бағынысты күндізгі мемлекеттік жалпы білім беретін мектептердің физика мұғалімдерінің сандық және сапалық құрамы (қосымша жұмыс істеушілерді қоспағанда) / білімі, санаты, педагогикалық еңбек өтілі
Качественный и количественный состав учителей физики дневных государственных общеобразовательных школ, подведомственных МИО (без совместителей) / образование, категория, педагогический стаж

адам

человек

| Аймақ / Регион | барлығы / всего | білімі бар / имеют образование | | | санаты барлар / имеют категорию | | | | оның ішінде педагогикалық өтілі бар / из них имеют педагогический стаж | | | | | |
|----------------------------|-----------------|---|---|----------------------------|---------------------------------|------------------|-----------------|----------------------------|--|--|--|--|--|---------------------------------|
| | | жоғары және жоғары оқу орнынан кейінгі /высшее и послевузовское | техникалық және кәсіби / техническое и профессиональное | жалпы орта / общее среднее | жоғары/ высшую | бірінші / первую | екінші / вторую | санаты жоқ / без категории | 3 жылға дейін / до 3 лет | 3 жылдан 5 жылға дейін / от 3 до 5 лет | 6 жылдан 10 жылға дейін / от 6 до 10 лет | 11 жылдан 15 жылға дейін / от 11 до 15 лет | 16 жылдан 20 жылға дейін / от 16 до 20 лет | 20 жылдан жоғары / свыше 20 лет |
| ҚР / РК | 8 321 | 8 232 | 89 | 0 | 2 619 | 2 379 | 1 731 | 1 592 | 987 | 867 | 1 070 | 780 | 759 | 3 858 |
| Ақмола / Акмолинская | 367 | 362 | 5 | 0 | 81 | 157 | 69 | 60 | 25 | 28 | 37 | 32 | 33 | 212 |
| Ақтөбе / Актюбинская | 487 | 474 | 13 | 0 | 102 | 160 | 123 | 102 | 61 | 50 | 70 | 63 | 37 | 206 |
| Алматы /Алматинская | 1 005 | 1 003 | 2 | 0 | 310 | 305 | 219 | 171 | 124 | 105 | 130 | 86 | 74 | 486 |
| Атырау /Атырауская | 294 | 293 | 1 | 0 | 93 | 100 | 49 | 52 | 30 | 29 | 22 | 27 | 34 | 152 |
| БҚО / ЗКО | 403 | 366 | 37 | 0 | 92 | 128 | 97 | 86 | 62 | 38 | 78 | 31 | 34 | 160 |
| Жамбыл / Жамбылская | 585 | 584 | 1 | 0 | 212 | 159 | 94 | 120 | 81 | 50 | 67 | 54 | 46 | 287 |
| Қарағанды / Карагандинская | 502 | 500 | 2 | 0 | 181 | 166 | 80 | 75 | 36 | 34 | 45 | 43 | 58 | 286 |
| Қостанай / Костанайская | 359 | 353 | 6 | 0 | 98 | 102 | 81 | 78 | 46 | 36 | 48 | 24 | 38 | 167 |
| Қызылорда / Кызылординская | 544 | 531 | 13 | 0 | 127 | 199 | 114 | 104 | 66 | 61 | 73 | 42 | 57 | 245 |
| Маңғыстау / Мангистауская | 266 | 264 | 2 | 0 | 78 | 66 | 60 | 62 | 37 | 45 | 32 | 28 | 34 | 90 |
| Павлодар / Павлодарская | 360 | 359 | 1 | 0 | 141 | 84 | 73 | 62 | 48 | 43 | 46 | 39 | 35 | 149 |
| СҚО / СКО | 325 | 323 | 2 | 0 | 97 | 92 | 74 | 62 | 31 | 34 | 62 | 36 | 35 | 127 |
| Түркістан/ Туркестанская | 1 247 | 1 245 | 2 | 0 | 363 | 340 | 284 | 260 | 134 | 147 | 172 | 152 | 113 | 529 |
| ШҚО / ВКО | 608 | 607 | 1 | 0 | 198 | 149 | 138 | 123 | 58 | 75 | 87 | 50 | 52 | 286 |
| Астана қ. / г. Астана | 201 | 201 | 0 | 0 | 100 | 34 | 34 | 33 | 24 | 17 | 13 | 11 | 16 | 120 |
| Алматы қ. / г. Алматы | 435 | 434 | 1 | 0 | 189 | 66 | 86 | 94 | 94 | 46 | 50 | 23 | 33 | 189 |
| Шымкент қ./ г. Шымкент | 333 | 333 | 0 | 0 | 157 | 72 | 56 | 48 | 30 | 29 | 38 | 39 | 30 | 167 |

Дереккөз: ҰБДҚ деректері
 Источник: данные НОБД

2.2.78 ЖАО ведомстволық бағынысты күндізгі мемлекеттік жалпы білім беретін мектептердің физика мұғалімдерінің сандық және сапалық құрамы (қосымша жұмыс істеушілерді қоспағанда) / жасы
Качественный и количественный состав учителей физики дневных государственных общеобразовательных школ, подведомственных МИО (без совместителей) / возраст

| Аймақ /Регион | барлығы / всего | оның ішінде жасы бойынша / из них по возрастам | | | | | | | | | зейнеткерлік жас (ерлер)/ пенсионный возраст (мужчины) | зейнеткерлік жас (әйелдер)/ пенсионный возраст (женщины) |
|----------------------------|--------------------|--|--|--|--|---|--|--|--|----------------------------------|--|---|
| | | 25 жасқа дейін до 25 лет | 25 жастан 29 жасқа дейін от 25 до 29 лет | 30 жастан 34 жасқа дейін от 30 до 34 лет | 35 жастан 39 жасқа дейін от 35 до 39 лет | 40 жастан 44 жасқа дейін от 40 до 44 лет | 45 жастан 49 жасқа дейін от 45 до 49 лет | 50 жастан 54 жасқа дейін от 50 до 54 лет | 55 жастан 59 жасқа дейін от 55 до 59 лет | 59 жастан жоғары свыше 59 лет | | |
| ҚР / РК | 8 321 | 772 | 1 166 | 1 003 | 771 | 630 | 894 | 1 322 | 1 245 | 518 | 77 | 0 |
| Ақмола / Акмолинская | 367 | 28 | 27 | 35 | 39 | 25 | 36 | 67 | 68 | 42 | 9 | 0 |
| Ақтөбе / Актюбинская | 487 | 55 | 75 | 62 | 65 | 35 | 44 | 74 | 60 | 17 | 4 | 0 |
| Алматы /Алматинская | 1 005 | 77 | 126 | 138 | 90 | 77 | 106 | 151 | 163 | 77 | 13 | 0 |
| Атырау /Атырауская | 294 | 27 | 38 | 16 | 44 | 17 | 27 | 45 | 64 | 16 | 3 | 0 |
| БҚО / ЗКО | 403 | 65 | 75 | 42 | 40 | 22 | 38 | 62 | 49 | 10 | 0 | 0 |
| Жамбыл / Жамбылская | 585 | 69 | 65 | 64 | 51 | 33 | 55 | 104 | 121 | 23 | 3 | 0 |
| Қарағанды / Карагандинская | 502 | 25 | 42 | 43 | 46 | 44 | 75 | 91 | 95 | 41 | 5 | 0 |
| Қостанай / Костанайская | 359 | 43 | 52 | 37 | 25 | 28 | 40 | 48 | 65 | 21 | 5 | 0 |
| Қызылорда / Кызылординская | 544 | 54 | 86 | 65 | 41 | 61 | 63 | 110 | 52 | 12 | 2 | 0 |
| Маңғыстау / Мангистауская | 266 | 43 | 50 | 35 | 21 | 28 | 22 | 29 | 24 | 14 | 2 | 0 |
| Павлодар / Павлодарская | 360 | 43 | 66 | 34 | 37 | 28 | 25 | 51 | 57 | 19 | 2 | 0 |
| СҚО / СКО | 325 | 26 | 46 | 50 | 43 | 18 | 39 | 36 | 42 | 25 | 5 | 0 |
| Түркістан/ Туркестанская | 1 247 | 77 | 184 | 217 | 106 | 107 | 146 | 201 | 167 | 42 | 0 | 0 |
| ШҚО / ВКО | 608 | 46 | 96 | 78 | 52 | 45 | 57 | 110 | 74 | 50 | 7 | 0 |
| Астана қ. / г. Астана | 201 | 12 | 29 | 10 | 11 | 12 | 15 | 39 | 42 | 31 | 5 | 0 |
| Алматы қ. / г. Алматы | 435 | 62 | 73 | 35 | 30 | 23 | 49 | 47 | 55 | 61 | 7 | 0 |
| Шымкент қ./ г. Шымкент | 333 | 20 | 36 | 42 | 30 | 27 | 57 | 57 | 47 | 17 | 5 | 0 |

Дереккөз: ҰБДҚ деректері
 Источник: данные НОБД

2.2.79 ЖАО ведомстволық бағынысты күндізгі мемлекеттік жалпы білім беретін мектептердің химия мұғалімдерінің сандық және сапалық құрамы (қосымша жұмыс істеушілерді қоспағанда) / білімі, санаты, педагогикалық еңбек өтілі

Качественный и количественный состав учителей химии дневных государственных общеобразовательных школ, подведомственных МИО (без совместителей) / образование, категория, педагогический стаж

адам

человек

| Аймақ / Регион | барлығы / всего | білімі бар / имеют образование | | | санаты барлар / имеют категорию | | | | оның ішінде педагогикалық өтілі бар / из них имеют педагогический стаж | | | | | |
|----------------------------|-----------------|---|---|----------------------------|---------------------------------|------------------|-----------------|----------------------------|--|--|--|--|--|---------------------------------|
| | | жоғары және жоғары оқу орнынан кейінгі /высшее и послевузовское | техникалық және кәсіби / техническое и профессиональное | жалпы орта / общее среднее | жоғары/ высшую | бірінші / первую | екінші / вторую | санаты жоқ / без категории | 3 жылға дейін / до 3 лет | 3 жылдан 5 жылға дейін / от 3 до 5 лет | 6 жылдан 10 жылға дейін / от 6 до 10 лет | 11 жылдан 15 жылға дейін / от 11 до 15 лет | 16 жылдан 20 жылға дейін / от 16 до 20 лет | 20 жылдан жоғары / свыше 20 лет |
| ҚР / РК | 6 367 | 6 355 | 12 | 0 | 2 207 | 1 887 | 1 286 | 987 | 618 | 490 | 905 | 923 | 815 | 2 616 |
| Ақмола / Акмолинская | 281 | 281 | 0 | 0 | 74 | 121 | 51 | 35 | 22 | 15 | 30 | 49 | 59 | 106 |
| Ақтөбе / Актюбинская | 364 | 364 | 0 | 0 | 113 | 117 | 76 | 58 | 44 | 26 | 44 | 71 | 39 | 140 |
| Алматы /Алматинская | 778 | 775 | 3 | 0 | 257 | 249 | 154 | 118 | 83 | 61 | 124 | 94 | 87 | 329 |
| Атырау /Атырауская | 232 | 231 | 1 | 0 | 78 | 83 | 41 | 30 | 17 | 19 | 20 | 37 | 29 | 110 |
| БҚО / ЗКО | 307 | 307 | 0 | 0 | 73 | 110 | 64 | 60 | 43 | 34 | 39 | 39 | 43 | 109 |
| Жамбыл / Жамбылская | 469 | 468 | 1 | 0 | 173 | 132 | 81 | 83 | 50 | 37 | 61 | 80 | 60 | 181 |
| Қарағанды / Карагандинская | 391 | 390 | 1 | 0 | 142 | 113 | 83 | 53 | 31 | 33 | 44 | 44 | 56 | 183 |
| Қостанай / Костанайская | 247 | 244 | 3 | 0 | 85 | 65 | 57 | 40 | 30 | 18 | 30 | 35 | 35 | 99 |
| Қызылорда / Кызылординская | 395 | 395 | 0 | 0 | 112 | 141 | 95 | 47 | 29 | 38 | 66 | 80 | 44 | 138 |
| Маңғыстау / Мангистауская | 190 | 190 | 0 | 0 | 67 | 36 | 47 | 40 | 28 | 25 | 35 | 24 | 8 | 70 |
| Павлодар / Павлодарская | 251 | 249 | 2 | 0 | 104 | 77 | 31 | 39 | 26 | 18 | 29 | 28 | 40 | 110 |
| СҚО / СКО | 233 | 233 | 0 | 0 | 86 | 79 | 38 | 30 | 13 | 19 | 32 | 25 | 26 | 118 |
| Түркістан/ Туркестанская | 1 018 | 1 018 | 0 | 0 | 308 | 278 | 259 | 173 | 83 | 82 | 184 | 180 | 121 | 368 |
| ШҚО / ВКО | 459 | 458 | 1 | 0 | 175 | 138 | 76 | 70 | 37 | 21 | 63 | 50 | 66 | 222 |
| Астана қ. / г. Астана | 170 | 170 | 0 | 0 | 69 | 41 | 29 | 31 | 23 | 6 | 19 | 26 | 25 | 71 |
| Алматы қ. / г. Алматы | 309 | 309 | 0 | 0 | 162 | 50 | 47 | 50 | 40 | 22 | 34 | 18 | 31 | 164 |
| Шымкент қ./ г. Шымкент | 273 | 273 | 0 | 0 | 129 | 57 | 57 | 30 | 19 | 16 | 51 | 43 | 46 | 98 |

Дереккөз: ҰБДҚ деректері
Источник: данные НОБД

**2.2.80 ЖАО ведомстволық бағынысты күндізгі мемлекеттік жалпы білім беретін мектептердің химия мұғалімдерінің сандық және сапалық құрамы (қосымша жұмыс істеушілерді қоспағанда)/ жасы
Качественный и количественный состав учителей химии дневных государственных общеобразовательных школ, подведомственных МИО (без совместителей) /возраст**

адам

человек

| Аймақ /Регион | барлығы / всего | оның ішінде жасы бойынша / из них по возрастам | | | | | | | | | зейнеткерлік жас (ерлер)/ пенсионный возраст (мужчины) | зейнеткерлік жас (әйелдер)/ пенсионный возраст (женщины) |
|----------------------------|--------------------|--|--|--|--|--|--|--|--|----------------------------------|--|---|
| | | 25 жасқа дейін до 25 лет | 25 жастан 29 жасқа дейін от 25 до 29 лет | 30 жастан 34 жасқа дейін от 30 до 34 лет | 35 жастан 39 жасқа дейін от 35 до 39 лет | 40 жастан 44 жасқа дейін от 40 до 44 лет | 45 жастан 49 жасқа дейін от 45 до 49 лет | 50 жастан 54 жасқа дейін от 50 до 54 лет | 55 жастан 59 жасқа дейін от 55 до 59 лет | 59 жастан жоғары свыше 59 лет | | |
| ҚР / РК | 6 367 | 412 | 669 | 996 | 764 | 752 | 890 | 858 | 759 | 267 | 14 | 321 |
| Ақмола / Ақмолинская | 281 | 7 | 24 | 42 | 48 | 39 | 51 | 33 | 28 | 9 | 1 | 10 |
| Ақтөбе / Актюбинская | 364 | 44 | 36 | 63 | 41 | 40 | 43 | 48 | 42 | 7 | 1 | 7 |
| Алматы /Алматинская | 778 | 35 | 79 | 142 | 77 | 90 | 95 | 103 | 113 | 44 | 3 | 55 |
| Атырау /Атырауская | 232 | 20 | 18 | 34 | 24 | 28 | 31 | 36 | 34 | 7 | 1 | 12 |
| БҚО / ЗКО | 307 | 38 | 49 | 46 | 38 | 41 | 32 | 33 | 24 | 6 | 0 | 11 |
| Жамбыл / Жамбылская | 469 | 32 | 50 | 70 | 54 | 52 | 73 | 62 | 62 | 14 | 1 | 19 |
| Қарағанды / Карагандинская | 391 | 23 | 39 | 40 | 47 | 38 | 46 | 79 | 48 | 31 | 3 | 34 |
| Қостанай / Костанайская | 247 | 24 | 27 | 39 | 28 | 26 | 33 | 34 | 22 | 14 | 1 | 17 |
| Қызылорда / Кызылординская | 395 | 16 | 56 | 77 | 62 | 45 | 45 | 48 | 41 | 5 | 0 | 3 |
| Маңғыстау / Мангистауская | 190 | 21 | 34 | 32 | 18 | 10 | 20 | 28 | 18 | 9 | 1 | 9 |
| Павлодар / Павлодарская | 251 | 26 | 23 | 21 | 36 | 35 | 35 | 26 | 33 | 16 | 0 | 22 |
| СҚО / СКО | 233 | 10 | 21 | 35 | 24 | 27 | 30 | 37 | 35 | 14 | 2 | 16 |
| Түркістан/ Туркестанская | 1 018 | 36 | 108 | 219 | 121 | 123 | 163 | 135 | 100 | 13 | 0 | 4 |
| ШҚО / ВКО | 459 | 28 | 37 | 42 | 61 | 66 | 64 | 62 | 75 | 24 | 0 | 35 |
| Астана қ. / г. Астана | 170 | 17 | 14 | 19 | 25 | 22 | 22 | 26 | 17 | 8 | 0 | 10 |
| Алматы қ. / г. Алматы | 309 | 20 | 37 | 22 | 24 | 30 | 46 | 46 | 42 | 42 | 0 | 48 |
| Шымкент қ./ г. Шымкент | 273 | 15 | 17 | 53 | 36 | 40 | 61 | 22 | 25 | 4 | 0 | 9 |

Дереккөз: ҰБДҚ деректері
Источник: данные НОБД

2.2.81 ЖАО ведомстволық бағынысты күндізгі мемлекеттік жалпы білім беретін мектептердің биология мұғалімдерінің сандық және сапалық құрамы (қосымша жұмыс істеушілерді қоспағанда) / білімі, санаты, педагогикалық еңбек өтілі

Качественный и количественный состав учителей биологии дневных государственных общеобразовательных школ, подведомственных МИО (без совместителей) / образование, категория, педагогический стаж

адам

человек

| Аймақ /Регион | барлығы / всего | білімі бар / имеют образование | | | санаты барлар / имеют категорию | | | | оның ішінде педагогикалық өтілі бар / из них имеют педагогический стаж | | | | | |
|----------------------------|-----------------|---|---|----------------------------|---------------------------------|------------------|-----------------|----------------------------|--|--|--|--|--|---------------------------------|
| | | жоғары және жоғары оқу орнынан кейінгі /высшее и послевузовское | техникалық және кәсіби / техническое и профессиональное | жалпы орта / общее среднее | жоғары/ высшую | бірінші / первую | екінші / вторую | санаты жоқ / без категории | 3 жылға дейін / до 3 лет | 3 жылдан 5 жылға дейін / от 3 до 5 лет | 6 жылдан 10 жылға дейін / от 6 до 10 лет | 11 жылдан 15 жылға дейін / от 11 до 15 лет | 16 жылдан 20 жылға дейін / от 16 до 20 лет | 20 жылдан жоғары / свыше 20 лет |
| ҚР / РК | 9 651 | 9 627 | 24 | 0 | 2 624 | 2 801 | 2 285 | 1 941 | 1 212 | 1 045 | 1 705 | 1 296 | 1 284 | 3 109 |
| Ақмола / Акмолинская | 453 | 450 | 3 | 0 | 84 | 144 | 129 | 96 | 64 | 40 | 64 | 72 | 63 | 150 |
| Ақтөбе / Актюбинская | 538 | 537 | 1 | 0 | 125 | 173 | 124 | 116 | 60 | 75 | 91 | 60 | 84 | 168 |
| Алматы /Алматинская | 1 189 | 1 185 | 4 | 0 | 305 | 353 | 303 | 228 | 168 | 135 | 205 | 152 | 158 | 371 |
| Атырау /Атырауская | 357 | 356 | 1 | 0 | 89 | 122 | 63 | 83 | 46 | 39 | 49 | 41 | 36 | 146 |
| БҚО / ЗКО | 425 | 425 | 0 | 0 | 88 | 164 | 89 | 84 | 64 | 42 | 72 | 47 | 55 | 145 |
| Жамбыл / Жамбылская | 752 | 749 | 3 | 0 | 198 | 206 | 182 | 166 | 104 | 80 | 140 | 130 | 111 | 187 |
| Қарағанды / Карагандинская | 557 | 552 | 5 | 0 | 181 | 154 | 112 | 110 | 69 | 41 | 67 | 58 | 90 | 232 |
| Қостанай / Костанайская | 432 | 431 | 1 | 0 | 129 | 113 | 103 | 87 | 64 | 59 | 64 | 42 | 38 | 165 |
| Қызылорда / Кызылординская | 633 | 632 | 1 | 0 | 103 | 212 | 198 | 120 | 76 | 76 | 158 | 99 | 69 | 155 |
| Маңғыстау / Мангистауская | 339 | 338 | 1 | 0 | 74 | 79 | 61 | 125 | 88 | 49 | 58 | 37 | 33 | 74 |
| Павлодар / Павлодарская | 441 | 440 | 1 | 0 | 152 | 131 | 94 | 64 | 45 | 45 | 86 | 48 | 53 | 164 |
| СҚО / СКО | 338 | 337 | 1 | 0 | 97 | 112 | 64 | 65 | 37 | 28 | 58 | 35 | 46 | 134 |
| Түркістан/ Туркестанская | 1 503 | 1 501 | 2 | 0 | 375 | 425 | 423 | 280 | 111 | 159 | 324 | 248 | 226 | 435 |
| ШҚО / ВКО | 626 | 626 | 0 | 0 | 191 | 181 | 129 | 125 | 72 | 64 | 101 | 83 | 76 | 230 |
| Астана қ. / г. Астана | 231 | 231 | 0 | 0 | 99 | 46 | 35 | 51 | 40 | 23 | 21 | 30 | 32 | 85 |
| Алматы қ. / г. Алматы | 422 | 422 | 0 | 0 | 189 | 80 | 82 | 71 | 61 | 52 | 57 | 41 | 53 | 158 |
| Шымкент қ./ г. Шымкент | 415 | 415 | 0 | 0 | 145 | 106 | 94 | 70 | 43 | 38 | 90 | 73 | 61 | 110 |

Дереккөз: ҰБДҚ деректері

Источник: данные НОБД

**2.2.82 ЖАО ведомстволық бағынысты күндізгі мемлекеттік жалпы білім беретін мектептердің биология мұғалімдерінің сандық және сапалық құрамы (қосымша жұмыс істеушілерді қоспағанда)/ жасы
 Качественный и количественный состав учителей биологии дневных государственных общеобразовательных школ, подведомственных МИО (без совместителей) /возраст**

адам

человек

| Аймақ /Регион | барлығы / всего | оның ішінде жасы бойынша / из них по возрастам | | | | | | | | | зейнеткерлік жас (ерлер)/ пенсионный возраст (мужчины) | зейнеткерлік жас (әйелдер)/ пенсионный возраст (женщины) |
|----------------------------|--------------------|--|---|---|---|---|---|---|---|----------------------------------|--|---|
| | | 25 жасқа дейін до 25 лет | 25 жастан 29 жасқа дейін от 25 до 29 лет | 30 жастан 34 жасқа дейін от 30 до 34 лет | 35 жастан 39 жасқа дейін от 35 до 39 лет | 40 жастан 44 жасқа дейін от 40 до 44 лет | 45 жастан 49 жасқа дейін от 45 до 49 лет | 50 жастан 54 жасқа дейін от 50 до 54 лет | 55 жастан 59 жасқа дейін от 55 до 59 лет | 59 жастан жоғары свыше 59 лет | | |
| ҚР / РК | 9 651 | 823 | 1 306 | 1 714 | 1 272 | 1 257 | 1 138 | 1 081 | 857 | 203 | 10 | 253 |
| Ақмола / Акмолинская | 453 | 42 | 51 | 67 | 67 | 79 | 52 | 40 | 41 | 14 | 0 | 26 |
| Ақтөбе / Актюбинская | 538 | 60 | 103 | 65 | 88 | 75 | 63 | 44 | 38 | 2 | 0 | 6 |
| Алматы /Алматинская | 1 189 | 94 | 164 | 214 | 157 | 143 | 136 | 144 | 109 | 28 | 1 | 35 |
| Атырау /Атырауская | 357 | 42 | 40 | 50 | 39 | 48 | 38 | 53 | 41 | 6 | 0 | 8 |
| БҚО / ЗКО | 425 | 63 | 53 | 71 | 40 | 52 | 48 | 55 | 39 | 4 | 0 | 6 |
| Жамбыл / Жамбылская | 752 | 52 | 112 | 142 | 114 | 98 | 93 | 74 | 59 | 8 | 0 | 10 |
| Қарағанды / Карагандинская | 557 | 47 | 48 | 65 | 71 | 77 | 66 | 80 | 80 | 23 | 0 | 32 |
| Қостанай / Костанайская | 432 | 52 | 73 | 59 | 36 | 47 | 44 | 53 | 54 | 14 | 1 | 18 |
| Қызылорда / Кызылординская | 633 | 50 | 109 | 157 | 72 | 81 | 65 | 61 | 34 | 4 | 0 | 4 |
| Маңғыстау / Мангистауская | 339 | 79 | 62 | 56 | 40 | 31 | 25 | 28 | 13 | 5 | 0 | 7 |
| Павлодар / Павлодарская | 441 | 33 | 74 | 73 | 46 | 44 | 47 | 60 | 54 | 10 | 2 | 13 |
| СҚО / СКО | 338 | 25 | 58 | 30 | 55 | 32 | 42 | 41 | 42 | 13 | 3 | 14 |
| Түркістан / Туркестанская | 1 503 | 44 | 151 | 390 | 225 | 222 | 210 | 154 | 92 | 15 | 2 | 5 |
| ШҚО / ВКО | 626 | 49 | 84 | 86 | 88 | 79 | 77 | 76 | 73 | 14 | 0 | 16 |
| Астана қ. / г. Астана | 231 | 29 | 29 | 22 | 28 | 40 | 34 | 23 | 21 | 5 | 0 | 4 |
| Алматы қ. / г. Алматы | 422 | 45 | 51 | 63 | 27 | 49 | 55 | 55 | 43 | 34 | 1 | 45 |
| Шымкент қ./ г. Шымкент | 415 | 17 | 44 | 104 | 79 | 60 | 43 | 40 | 24 | 4 | 0 | 4 |

Дереккөз: ҰБДҚ деректері
 Источник: данные НОБД

2.2.83 ЖАО ведомстволық бағынысты күндізгі мемлекеттік жалпы білім беретін мектептердің география мұғалімдерінің сандық және сапалық құрамы (қосымша жұмыс істеушілерді қоспағанда)/ білімі, санаты, педагогикалық еңбек өтілі

Качественный и количественный состав учителей географии дневных государственных общеобразовательных школ, подведомственных МИО (без совместителей) / образование, категория, педагогический стаж

адам

человек

| Аймақ /Регион | барлығы / всего | білімі бар / имеют образование | | | санаты барлар / имеют категорию | | | | оның ішінде педагогикалық өтілі бар / из них имеют педагогический стаж | | | | | |
|----------------------------|-----------------|---|---|----------------------------|---------------------------------|------------------|-----------------|----------------------------|--|--|--|--|--|---------------------------------|
| | | жоғары және жоғары оқу орнынан кейінгі /высшее и послевузовское | техникалық және кәсіби / техническое и профессиональное | жалпы орта / общее среднее | жоғары/ высшую | бірінші / первую | екінші / вторую | санаты жоқ / без категории | 3 жылға дейін / до 3 лет | 3 жылдан 5 жылға дейін / от 3 до 5 лет | 6 жылдан 10 жылға дейін / от 6 до 10 лет | 11 жылдан 15 жылға дейін / от 11 до 15 лет | 16 жылдан 20 жылға дейін / от 16 до 20 лет | 20 жылдан жоғары / свыше 20 лет |
| ҚР / РК | 9 040 | 9 010 | 30 | 0 | 2 485 | 2 806 | 2 288 | 1 461 | 804 | 947 | 1 660 | 1 302 | 1 078 | 3 249 |
| Ақмола / Акмолинская | 405 | 398 | 7 | 0 | 88 | 142 | 108 | 67 | 41 | 35 | 73 | 55 | 56 | 145 |
| Ақтөбе / Актюбинская | 515 | 514 | 1 | 0 | 114 | 142 | 153 | 106 | 62 | 66 | 110 | 69 | 50 | 158 |
| Алматы /Алматинская | 1 124 | 1 122 | 2 | 0 | 305 | 382 | 266 | 171 | 107 | 104 | 212 | 141 | 106 | 454 |
| Атырау /Атырауская | 341 | 338 | 3 | 0 | 83 | 85 | 101 | 72 | 35 | 60 | 72 | 32 | 47 | 95 |
| БҚО / ЗКО | 419 | 419 | 0 | 0 | 102 | 179 | 79 | 59 | 40 | 20 | 57 | 42 | 49 | 211 |
| Жамбыл / Жамбылская | 723 | 723 | 0 | 0 | 202 | 232 | 162 | 127 | 56 | 79 | 137 | 139 | 75 | 237 |
| Қарағанды / Карагандинская | 535 | 530 | 5 | 0 | 176 | 162 | 95 | 102 | 54 | 47 | 72 | 58 | 80 | 224 |
| Қостанай / Костанайская | 385 | 383 | 2 | 0 | 79 | 120 | 112 | 74 | 48 | 71 | 90 | 36 | 37 | 103 |
| Қызылорда / Кызылординская | 602 | 601 | 1 | 0 | 103 | 256 | 173 | 70 | 35 | 57 | 119 | 118 | 119 | 154 |
| Маңғыстау / Мангистауская | 291 | 289 | 2 | 0 | 73 | 63 | 66 | 89 | 57 | 56 | 58 | 30 | 17 | 73 |
| Павлодар / Павлодарская | 336 | 334 | 2 | 0 | 118 | 111 | 79 | 28 | 20 | 36 | 76 | 60 | 49 | 95 |
| СҚО / СКО | 331 | 329 | 2 | 0 | 94 | 114 | 80 | 43 | 22 | 34 | 55 | 39 | 28 | 153 |
| Түркістан/ Туркестанская | 1 444 | 1 443 | 1 | 0 | 346 | 439 | 433 | 226 | 93 | 123 | 256 | 286 | 192 | 494 |
| ШҚО / ВКО | 621 | 620 | 1 | 0 | 189 | 177 | 152 | 103 | 51 | 61 | 113 | 78 | 59 | 259 |
| Астана қ. / г. Астана | 206 | 205 | 1 | 0 | 88 | 49 | 38 | 31 | 17 | 13 | 37 | 22 | 32 | 85 |
| Алматы қ. / г. Алматы | 420 | 420 | 0 | 0 | 193 | 68 | 100 | 59 | 49 | 50 | 55 | 34 | 39 | 193 |
| Шымкент қ./ г. Шымкент | 342 | 342 | 0 | 0 | 132 | 85 | 91 | 34 | 17 | 35 | 68 | 63 | 43 | 116 |

Дереккөз: ҰБДҚ деректері
Источник: данные НОБД

**2.2.84 ЖАО ведомстволық бағынысты күндізгі мемлекеттік жалпы білім беретін мектептердің география мұғалімдерінің сандық және сапалық құрамы (қосымша жұмыс істеушілерді қоспағанда)/ жасы
Качественный и количественный состав учителей географии дневных государственных общеобразовательных школ, подведомственных МИО (без совместителей) /возраст**

адам

человек

| Аймақ /Регион | барлығы / всего | оның ішінде жасы бойынша / из них по возрастам | | | | | | | | | зейнеткерлік жас (ерлер)/ пенсионный возраст (мужчины) | зейнеткерлік жас (әйелдер)/ пенсионный возраст (женщины) |
|----------------------------|--------------------|--|--|--|--|---|--|--|--|----------------------------------|--|---|
| | | 25 жасқа дейін до 25 лет | 25 жастан 29 жасқа дейін от 25 до 29 лет | 30 жастан 34 жасқа дейін от 30 до 34 лет | 35 жастан 39 жасқа дейін от 35 до 39 лет | 40 жастан 44 жасқа дейін от 40 до 44 лет | 45 жастан 49 жасқа дейін от 45 до 49 лет | 50 жастан 54 жасқа дейін от 50 до 54 лет | 55 жастан 59 жасқа дейін от 55 до 59 лет | 59 жастан жоғары свыше 59 лет | | |
| ҚР / РК | 9 040 | 501 | 1 269 | 1 577 | 1 135 | 1 114 | 1 105 | 1 144 | 901 | 294 | 23 | 123 |
| Ақмола / Акмолинская | 405 | 24 | 57 | 62 | 51 | 59 | 43 | 55 | 35 | 19 | 2 | 8 |
| Ақтөбе / Актюбинская | 515 | 48 | 121 | 87 | 52 | 70 | 56 | 44 | 34 | 3 | 0 | 4 |
| Алматы /Алматинская | 1 124 | 54 | 129 | 206 | 112 | 121 | 147 | 161 | 146 | 48 | 3 | 27 |
| Атырау /Атырауская | 341 | 31 | 89 | 46 | 36 | 49 | 25 | 35 | 24 | 6 | 0 | 2 |
| БҚО / ЗКО | 419 | 36 | 39 | 53 | 34 | 52 | 70 | 70 | 47 | 18 | 1 | 8 |
| Жамбыл / Жамбылская | 723 | 29 | 109 | 152 | 78 | 74 | 89 | 104 | 77 | 11 | 3 | 7 |
| Қарағанды / Карагандинская | 535 | 41 | 57 | 73 | 52 | 65 | 78 | 79 | 60 | 30 | 2 | 10 |
| Қостанай / Костанайская | 385 | 45 | 103 | 58 | 35 | 32 | 38 | 32 | 32 | 10 | 1 | 6 |
| Қызылорда / Кызылординская | 602 | 17 | 59 | 139 | 114 | 122 | 72 | 43 | 32 | 4 | 0 | 1 |
| Маңғыстау / Мангистауская | 291 | 51 | 78 | 51 | 25 | 10 | 26 | 16 | 23 | 11 | 1 | 5 |
| Павлодар / Павлодарская | 336 | 15 | 62 | 64 | 57 | 45 | 32 | 31 | 24 | 6 | 0 | 5 |
| СҚО / СКО | 331 | 19 | 47 | 45 | 27 | 39 | 43 | 48 | 45 | 18 | 3 | 6 |
| Түркістан/ Туркестанская | 1 444 | 22 | 130 | 285 | 285 | 191 | 181 | 194 | 142 | 14 | 0 | 5 |
| ШҚО / ВКО | 621 | 30 | 85 | 93 | 61 | 71 | 78 | 93 | 80 | 30 | 3 | 11 |
| Астана қ. / г. Астана | 206 | 7 | 32 | 24 | 27 | 28 | 29 | 31 | 16 | 12 | 1 | 1 |
| Алматы қ. / г. Алматы | 420 | 27 | 52 | 62 | 31 | 38 | 51 | 60 | 53 | 46 | 3 | 14 |
| Шымкент қ./ г. Шымкент | 342 | 5 | 20 | 77 | 58 | 48 | 47 | 48 | 31 | 8 | 0 | 3 |

Дереккөз: ҰБДК деректері
Источник: данные НОБД

2.2.85 ЖАО ведомстволық бағынысты күндізгі мемлекеттік жалпы білім беретін мектептердің қазақ тілі мұғалімдерінің сандық және сапалық құрамы (қосымша жұмыс істеушілерді қоспағанда) / білімі, санаты, педагогикалық еңбек өтілі
Качественный и количественный состав учителей казахского языка дневных государственных общеобразовательных школ, подведомственных МИО (без совместителей) / образование, категория, педагогический стаж

адам

человек

| Аймақ / Регион | барлығы / всего | білімі бар / имеют образование | | | санаты барлар / имеют категорию | | | | оның ішінде педагогикалық өтілі бар / из них имеют педагогический стаж | | | | | |
|----------------------------|-----------------|---|---|----------------------------|---------------------------------|------------------|-----------------|----------------------------|--|--|--|--|--|---------------------------------|
| | | жоғары және жоғары оқу орнынан кейінгі /высшее и послевузовское | техникалық және кәсіби / техническое и профессиональное | жалпы орта / общее среднее | жоғары/ высшую | бірінші / первую | екінші / вторую | санаты жоқ / без категории | 3 жылға дейін / до 3 лет | 3 жылдан 5 жылға дейін / от 3 до 5 лет | 6 жылдан 10 жылға дейін / от 6 до 10 лет | 11 жылдан 15 жылға дейін / от 11 до 15 лет | 16 жылдан 20 жылға дейін / от 16 до 20 лет | 20 жылдан жоғары / свыше 20 лет |
| ҚР / РК | 32 571 | 31 280 | 1 291 | 0 | 10 527 | 10 542 | 7 254 | 4 248 | 2 372 | 2 143 | 4 941 | 5 611 | 5 319 | 12 185 |
| Ақмола / Акмолинская | 1 606 | 1 451 | 155 | 0 | 360 | 595 | 395 | 256 | 139 | 127 | 241 | 241 | 224 | 634 |
| Ақтөбе / Актюбинская | 1 605 | 1 514 | 91 | 0 | 518 | 501 | 320 | 266 | 156 | 122 | 239 | 221 | 223 | 644 |
| Алматы / Алматинская | 3 789 | 3 670 | 119 | 0 | 1 078 | 1 320 | 842 | 549 | 368 | 282 | 673 | 649 | 514 | 1 303 |
| Атырау / Атырауская | 1 032 | 980 | 52 | 0 | 314 | 338 | 215 | 165 | 109 | 72 | 139 | 132 | 159 | 421 |
| БҚО / ЗКО | 1 308 | 1 231 | 77 | 0 | 343 | 500 | 315 | 150 | 96 | 84 | 202 | 220 | 193 | 513 |
| Жамбыл / Жамбылская | 2 428 | 2 377 | 51 | 0 | 792 | 817 | 551 | 268 | 138 | 141 | 412 | 519 | 428 | 790 |
| Қарағанды / Карагандинская | 2 172 | 2 059 | 113 | 0 | 718 | 726 | 474 | 254 | 140 | 126 | 282 | 354 | 399 | 871 |
| Қостанай / Костанайская | 1 547 | 1 484 | 63 | 0 | 460 | 574 | 335 | 178 | 91 | 85 | 204 | 253 | 263 | 651 |
| Қызылорда / Кызылординская | 1 707 | 1 671 | 36 | 0 | 412 | 685 | 433 | 177 | 98 | 116 | 302 | 294 | 273 | 624 |
| Маңғыстау / Мангистауская | 929 | 900 | 29 | 0 | 315 | 208 | 184 | 222 | 135 | 104 | 138 | 139 | 113 | 300 |
| Павлодар / Павлодарская | 1 488 | 1 382 | 106 | 0 | 693 | 437 | 216 | 142 | 90 | 81 | 189 | 250 | 236 | 642 |
| СҚО / СКО | 1 274 | 1 121 | 153 | 0 | 352 | 449 | 268 | 205 | 97 | 89 | 197 | 208 | 194 | 489 |
| Түркістан/ Туркестанская | 4 779 | 4 745 | 34 | 0 | 1 407 | 1 543 | 1 282 | 547 | 168 | 269 | 719 | 1 032 | 1 024 | 1 567 |
| ШҚО / ВКО | 2 283 | 2 128 | 155 | 0 | 799 | 664 | 487 | 333 | 174 | 148 | 350 | 368 | 300 | 943 |
| Астана қ. / г. Астана | 946 | 925 | 21 | 0 | 468 | 211 | 164 | 103 | 69 | 45 | 98 | 145 | 141 | 448 |
| Алматы қ. / г. Алматы | 2 151 | 2 115 | 36 | 0 | 834 | 544 | 468 | 305 | 256 | 184 | 319 | 294 | 290 | 808 |
| Шымкент қ. / г. Шымкент | 1 527 | 1 527 | 0 | 0 | 664 | 430 | 305 | 128 | 48 | 68 | 237 | 292 | 345 | 537 |

Дереккөз: ҰБДҚ деректері
 Источник: данные НОБД

**2.2.86 ЖАО ведомстволық бағынысты күндізгі мемлекеттік жалпы білім беретін мектептердің қазақ тілі мұғалімдерінің сандық және сапалық құрамы (қосымша жұмыс істеушілерді қоспағанда)/ жасы
Качественный и количественный состав учителей казахского языка дневных государственных общеобразовательных школ, подведомственных МИО (без совместителей) /возраст**

адам

человек

| Аймақ /Регион | барлығы / всего | оның ішінде жасы бойынша / из них по возрастам | | | | | | | | | зейнеткерлік жас (ерлер)/ пенсионный возраст (мужчины) | зейнеткерлік жас (әйелдер)/ пенсионный возраст (женщины) |
|----------------------------|--------------------|--|---|---|---|---|---|---|---|----------------------------------|--|---|
| | | 25 жасқа дейін до 25 лет | 25 жастан 29 жасқа дейін от 25 до 29 лет | 30 жастан 34 жасқа дейін от 30 до 34 лет | 35 жастан 39 жасқа дейін от 35 до 39 лет | 40 жастан 44 жасқа дейін от 40 до 44 лет | 45 жастан 49 жасқа дейін от 45 до 49 лет | 50 жастан 54 жасқа дейін от 50 до 54 лет | 55 жастан 59 жасқа дейін от 55 до 59 лет | 59 жастан жоғары свыше 59 лет | | |
| ҚР / РК | 32 571 | 1 791 | 2 498 | 4 955 | 5 875 | 6 197 | 4 955 | 3 358 | 2 437 | 505 | 9 | 700 |
| Ақмола / Акмолинская | 1 606 | 132 | 144 | 239 | 218 | 288 | 245 | 199 | 118 | 23 | 0 | 37 |
| Ақтөбе / Актюбинская | 1 605 | 152 | 178 | 239 | 244 | 270 | 257 | 169 | 85 | 11 | 0 | 8 |
| Алматы / Алматинская | 3 789 | 231 | 322 | 645 | 665 | 673 | 483 | 390 | 312 | 68 | 3 | 89 |
| Атырау / Атырауская | 1 032 | 107 | 94 | 146 | 147 | 193 | 172 | 107 | 60 | 6 | 0 | 10 |
| БҚО / ЗКО | 1 308 | 97 | 115 | 216 | 226 | 242 | 206 | 123 | 81 | 2 | 0 | 12 |
| Жамбыл / Жамбылская | 2 428 | 75 | 195 | 455 | 484 | 463 | 402 | 194 | 139 | 21 | 0 | 26 |
| Қарағанды / Карагандинская | 2 172 | 109 | 160 | 262 | 323 | 473 | 344 | 252 | 206 | 43 | 1 | 78 |
| Қостанай / Костанайская | 1 547 | 78 | 99 | 192 | 252 | 367 | 216 | 168 | 146 | 29 | 0 | 57 |
| Қызылорда / Кызылординская | 1 707 | 69 | 147 | 319 | 310 | 324 | 275 | 141 | 109 | 13 | 1 | 4 |
| Маңғыстау / Мангистауская | 929 | 130 | 116 | 138 | 120 | 126 | 141 | 92 | 44 | 22 | 1 | 28 |
| Павлодар / Павлодарская | 1 488 | 74 | 109 | 216 | 234 | 312 | 196 | 184 | 137 | 26 | 0 | 43 |
| СҚО / СКО | 1 274 | 119 | 83 | 200 | 174 | 256 | 167 | 146 | 97 | 32 | 0 | 35 |
| Түркістан/ Туркестанская | 4 779 | 39 | 236 | 765 | 1 306 | 957 | 717 | 461 | 277 | 21 | 0 | 7 |
| ШҚО / ВКО | 2 283 | 112 | 191 | 292 | 369 | 406 | 342 | 281 | 260 | 30 | 2 | 57 |
| Астана қ. / г. Астана | 946 | 58 | 64 | 101 | 110 | 179 | 173 | 111 | 110 | 40 | 0 | 56 |
| Алматы қ. / г. Алматы | 2 151 | 190 | 191 | 291 | 318 | 342 | 324 | 206 | 181 | 108 | 1 | 139 |
| Шымкент қ./ г. Шымкент | 1 527 | 19 | 54 | 239 | 375 | 326 | 295 | 134 | 75 | 10 | 0 | 14 |

Дереккөз: ҰБДҚ деректері
Источник: данные НОБД

2.2.87 ЖАО ведомстволық бағынысты күндізгі мемлекеттік жалпы білім беретін мектептердің орыс тілі мұғалімдерінің сандық және сапалық құрамы (қосымша жұмыс істеушілерді қоспағанда) / білімі, санаты, педагогикалық еңбек өтілі
Качественный и количественный состав учителей русского языка дневных государственных общеобразовательных школ, подведомственных МИО (без совместителей) / образование, категория, педагогический стаж

адам

человек

| Аймақ / Регион | барлығы / всего | білімі бар / имеют образование | | | санаты барлар / имеют категорию | | | | оның ішінде педагогикалық өтілі бар / из них имеют педагогический стаж | | | | | |
|----------------------------|-----------------|--|---|----------------------------|---------------------------------|------------------|-----------------|----------------------------|--|--|--|--|--|---------------------------------|
| | | жоғары және жоғары оқу орнынан кейінгі / высшее и послевузовское | техникалық және кәсіби / техническое и профессиональное | жалпы орта / общее среднее | жоғары/ высшую | бірінші / первую | екінші / вторую | санаты жоқ / без категории | 3 жылға дейін до 3 лет | 3 жылдан 5 жылға дейін / от 3 до 5 лет | 6 жылдан 10 жылға дейін / от 6 до 10 лет | 11 жылдан 15 жылға дейін / от 11 до 15 лет | 16 жылдан 20 жылға дейін / от 16 до 20 лет | 20 жылдан жоғары / свыше 20 лет |
| ҚР / РК | 21 324 | 20 821 | 503 | 0 | 7 786 | 6 750 | 3 509 | 3 279 | 1 636 | 1 026 | 1 682 | 1 595 | 2 193 | 13 192 |
| Ақмола / Акмолинская | 984 | 956 | 28 | 0 | 283 | 402 | 177 | 122 | 42 | 31 | 77 | 90 | 97 | 647 |
| Ақтөбе / Актюбинская | 1 052 | 987 | 65 | 0 | 328 | 327 | 179 | 218 | 126 | 35 | 93 | 85 | 117 | 596 |
| Алматы / Алматинская | 2 641 | 2 581 | 60 | 0 | 841 | 922 | 453 | 425 | 218 | 119 | 207 | 197 | 290 | 1 610 |
| Атырау / Атырауская | 666 | 652 | 14 | 0 | 203 | 246 | 123 | 94 | 49 | 36 | 52 | 38 | 69 | 422 |
| БҚО / ЗКО | 871 | 827 | 44 | 0 | 185 | 402 | 157 | 127 | 55 | 21 | 56 | 72 | 104 | 563 |
| Жамбыл / Жамбылская | 1 628 | 1 611 | 17 | 0 | 649 | 497 | 254 | 228 | 113 | 69 | 131 | 147 | 170 | 998 |
| Қарағанды / Карагандинская | 1 252 | 1 223 | 29 | 0 | 524 | 385 | 209 | 134 | 57 | 37 | 74 | 94 | 194 | 796 |
| Қостанай / Костанайская | 830 | 801 | 29 | 0 | 329 | 255 | 138 | 108 | 52 | 45 | 72 | 87 | 81 | 493 |
| Қызылорда / Кызылординская | 1 342 | 1 321 | 21 | 0 | 349 | 548 | 228 | 217 | 119 | 79 | 108 | 93 | 107 | 836 |
| Маңғыстау / Мангистауская | 732 | 662 | 70 | 0 | 238 | 204 | 119 | 171 | 90 | 67 | 60 | 36 | 75 | 404 |
| Павлодар / Павлодарская | 823 | 810 | 13 | 0 | 452 | 199 | 96 | 76 | 32 | 40 | 64 | 58 | 80 | 549 |
| СҚО / СКО | 752 | 736 | 16 | 0 | 286 | 244 | 115 | 107 | 31 | 42 | 76 | 61 | 69 | 473 |
| Түркістан / Туркестанская | 3 505 | 3 488 | 17 | 0 | 999 | 1 093 | 716 | 697 | 384 | 262 | 338 | 262 | 316 | 1 943 |
| ШҚО / ВКО | 1 538 | 1 489 | 49 | 0 | 660 | 438 | 216 | 224 | 89 | 55 | 96 | 98 | 138 | 1 062 |
| Астана қ. / г. Астана | 616 | 612 | 4 | 0 | 340 | 153 | 60 | 63 | 14 | 11 | 31 | 37 | 64 | 459 |
| Алматы қ. / г. Алматы | 1 075 | 1 048 | 27 | 0 | 551 | 222 | 138 | 164 | 108 | 40 | 81 | 72 | 114 | 660 |
| Шымкент қ. / г. Шымкент | 1 017 | 1 017 | 0 | 0 | 569 | 213 | 131 | 104 | 57 | 37 | 66 | 68 | 108 | 681 |

Дереккөз: ҰБДК деректері

Источник: данные НОБД

**2.2.88 ЖАО ведомстволық бағынысты күндізгі мемлекеттік жалпы білім беретін мектептердің орыс тілі мұғалімдерінің сандық және сапалық құрамы (қосымша жұмыс істеушілерді қоспағанда) / жасы
Качественный и количественный состав учителей русского языка дневных государственных общеобразовательных школ, подведомственных МИО (без совместителей) / возраст**

адам

человек

| Аймақ /Регион | барлығы / всего | оның ішінде жасы бойынша / из них по возрастам | | | | | | | | | зейнеткерлік жас (ерлер)/ пенсионный возраст (мужчины) | зейнеткерлік жас (әйелдер)/ пенсионный возраст (женщины) |
|----------------------------|--------------------|--|---|---|---|---|---|---|---|----------------------------------|--|---|
| | | 25 жасқа дейін до 25 лет | 25 жастан 29 жасқа дейін от 25 до 29 лет | 30 жастан 34 жасқа дейін от 30 до 34 лет | 35 жастан 39 жасқа дейін от 35 до 39 лет | 40 жастан 44 жасқа дейін от 40 до 44 лет | 45 жастан 49 жасқа дейін от 45 до 49 лет | 50 жастан 54 жасқа дейін от 50 до 54 лет | 55 жастан 59 жасқа дейін от 55 до 59 лет | 59 жастан жоғары свыше 59 лет | | |
| ҚР / РК | 21 324 | 802 | 1 090 | 1 219 | 1 788 | 2 652 | 4 322 | 4 209 | 3 875 | 1 367 | 34 | 1 956 |
| Ақмола / Акмолинская | 984 | 20 | 34 | 65 | 79 | 119 | 163 | 200 | 206 | 98 | 0 | 145 |
| Ақтөбе / Актюбинская | 1 052 | 102 | 61 | 61 | 100 | 140 | 180 | 197 | 172 | 39 | 2 | 56 |
| Алматы /Алматинская | 2 641 | 68 | 104 | 140 | 221 | 358 | 532 | 522 | 515 | 181 | 8 | 261 |
| Атырау /Атырауская | 666 | 32 | 30 | 38 | 59 | 76 | 128 | 147 | 117 | 39 | 1 | 56 |
| БҚО / ЗКО | 871 | 41 | 19 | 49 | 102 | 105 | 143 | 187 | 176 | 49 | 1 | 76 |
| Жамбыл / Жамбылская | 1 628 | 46 | 66 | 82 | 152 | 229 | 395 | 308 | 284 | 66 | 1 | 100 |
| Қарағанды / Карагандинская | 1 252 | 31 | 33 | 54 | 101 | 176 | 260 | 246 | 215 | 136 | 0 | 179 |
| Қостанай / Костанайская | 830 | 32 | 53 | 81 | 85 | 102 | 110 | 134 | 177 | 56 | 0 | 98 |
| Қызылорда / Кызылординская | 1 342 | 66 | 101 | 63 | 115 | 140 | 342 | 297 | 193 | 25 | 0 | 45 |
| Маңғыстау / Мангистауская | 732 | 72 | 66 | 35 | 53 | 90 | 131 | 127 | 104 | 54 | 3 | 76 |
| Павлодар / Павлодарская | 823 | 26 | 48 | 46 | 63 | 100 | 123 | 176 | 169 | 72 | 1 | 105 |
| СҚО / СКО | 752 | 16 | 45 | 77 | 63 | 78 | 119 | 129 | 160 | 65 | 2 | 92 |
| Түркістан/ Туркестанская | 3 505 | 119 | 292 | 243 | 310 | 442 | 799 | 710 | 534 | 56 | 7 | 64 |
| ШҚО / ВКО | 1 538 | 35 | 47 | 84 | 124 | 187 | 288 | 323 | 318 | 132 | 4 | 189 |
| Астана қ. / г. Астана | 616 | 9 | 9 | 9 | 33 | 55 | 124 | 133 | 160 | 84 | 2 | 131 |
| Алматы қ. / г. Алматы | 1 075 | 71 | 36 | 48 | 61 | 114 | 192 | 173 | 198 | 182 | 2 | 219 |
| Шымкент қ./ г. Шымкент | 1 017 | 16 | 46 | 44 | 67 | 141 | 293 | 200 | 177 | 33 | 0 | 64 |

Дереккөз: ҰБДҚ деректері
Источник: данные НОБД

2.2.89 ЖАО ведомстволық бағынысты күндізгі мемлекеттік жалпы білім беретін мектептердің ағылшын тілі мұғалімдерінің сандық және сапалық құрамы (қосымша жұмыс істеушілерді қоспағанда)/ білімі, санаты, педагогикалық еңбек өтілі
Качественный и количественный состав учителей английского языка дневных государственных общеобразовательных школ, подведомственных МИО (без совместителей) / образование, категория, педагогический стаж

адам

человек

| Аймақ /Регион | барлығы / всего | білімі бар / имеют образование | | | санаты барлар / имеют категорию | | | | оның ішінде педагогикалық өтілі бар / из них имеют педагогический стаж | | | | | |
|----------------------------|-----------------|--|---|----------------------------|---------------------------------|------------------|-----------------|----------------------------|--|--|--|--|--|---------------------------------|
| | | жоғары және жоғары оқу орнынан кейінгі / высшее и послевузовское | техникалық және кәсіби / техническое и профессиональное | жалпы орта / общее среднее | жоғары/ высшую | бірінші / первую | екінші / вторую | санаты жоқ / без категории | 3 жылға дейін / до 3 лет | 3 жылдан 5 жылға дейін / от 3 до 5 лет | 6 жылдан 10 жылға дейін / от 6 до 10 лет | 11 жылдан 15 жылға дейін / от 11 до 15 лет | 16 жылдан 20 жылға дейін / от 16 до 20 лет | 20 жылдан жоғары / свыше 20 лет |
| ҚР / РК | 22 744 | 20 344 | 2 400 | 0 | 3 152 | 5 248 | 6 312 | 8 032 | 5 312 | 3 159 | 4 522 | 3 870 | 1 842 | 4 039 |
| Ақмола / Ақмолинская | 938 | 734 | 204 | 0 | 93 | 225 | 250 | 370 | 249 | 131 | 185 | 140 | 65 | 168 |
| Ақтөбе / Актюбинская | 1 146 | 974 | 172 | 0 | 126 | 290 | 320 | 410 | 260 | 163 | 227 | 200 | 87 | 209 |
| Алматы /Алматинская | 2 778 | 2 491 | 287 | 0 | 318 | 666 | 770 | 1 024 | 748 | 406 | 520 | 411 | 198 | 495 |
| Атырау /Атырауская | 821 | 704 | 117 | 0 | 76 | 186 | 238 | 321 | 177 | 129 | 181 | 148 | 88 | 98 |
| БҚО / ЗКО | 934 | 826 | 108 | 0 | 98 | 291 | 258 | 287 | 198 | 100 | 153 | 176 | 98 | 209 |
| Жамбыл / Жамбылская | 1 787 | 1 695 | 92 | 0 | 282 | 439 | 453 | 613 | 390 | 222 | 371 | 329 | 109 | 366 |
| Қарағанды / Карагандинская | 1 337 | 1 077 | 260 | 0 | 174 | 257 | 390 | 516 | 356 | 196 | 271 | 219 | 104 | 191 |
| Қостанай / Костанайская | 821 | 671 | 150 | 0 | 119 | 187 | 230 | 285 | 201 | 133 | 171 | 135 | 34 | 147 |
| Қызылорда / Кызылординская | 1 480 | 1 304 | 176 | 0 | 142 | 430 | 440 | 468 | 319 | 192 | 301 | 256 | 110 | 302 |
| Маңғыстау / Мангистауская | 898 | 714 | 184 | 0 | 101 | 175 | 241 | 381 | 231 | 165 | 196 | 133 | 69 | 104 |
| Павлодар / Павлодарская | 771 | 675 | 96 | 0 | 174 | 174 | 192 | 231 | 191 | 97 | 157 | 144 | 44 | 138 |
| СҚО / СКО | 643 | 530 | 113 | 0 | 99 | 168 | 148 | 228 | 162 | 76 | 113 | 112 | 50 | 130 |
| Түркістан/ Туркестанская | 3 434 | 3 392 | 42 | 0 | 411 | 782 | 1 092 | 1 149 | 625 | 485 | 767 | 695 | 331 | 531 |
| ШҚО / ВКО | 1 575 | 1 369 | 206 | 0 | 250 | 338 | 429 | 558 | 335 | 222 | 286 | 217 | 208 | 307 |
| Астана қ. / г. Астана | 781 | 707 | 74 | 0 | 140 | 128 | 166 | 347 | 247 | 111 | 145 | 89 | 44 | 145 |
| Алматы қ. / г. Алматы | 1 482 | 1 364 | 118 | 0 | 339 | 243 | 361 | 539 | 447 | 196 | 239 | 163 | 90 | 347 |
| Шымкент қ./ г. Шымкент | 1 118 | 1 117 | 1 | 0 | 210 | 269 | 334 | 305 | 176 | 135 | 239 | 303 | 113 | 152 |

Дереккөз: ҰБДҚ деректері
 Источник: данные НОБД

2.2.90 ЖАО ведомстволық бағынысты күндізгі мемлекеттік жалпы білім беретін мектептердің ағылшын тілі мұғалімдерінің сандық және сапалық құрамы (қосымша жұмыс істеушілерді қоспағанда) / жасы
Качественный и количественный состав учителей английского языка дневных государственных общеобразовательных школ, подведомственных МИО (без совместителей) /возраст

адам

человек

| Аймақ /Регион | барлығы / всего | оның ішінде жасы бойынша / из них по возрастам | | | | | | | | | зейнеткерлік жас (ерлер)/ пенсионный возраст (мужчины) | зейнеткерлік жас (әйелдер)/ пенсионный возраст (женщины) |
|----------------------------|--------------------|--|--|--|--|--|--|--|--|----------------------------------|---|---|
| | | 25 жасқа дейін до 25 лет | 25 жастан 29 жасқа дейін от 25 до 29 лет | 30 жастан 34 жасқа дейін от 30 до 34 лет | 35 жастан 39 жасқа дейін от 35 до 39 лет | 40 жастан 44 жасқа дейін от 40 до 44 лет | 45 жастан 49 жасқа дейін от 45 до 49 лет | 50 жастан 54 жасқа дейін от 50 до 54 лет | 55 жастан 59 жасқа дейін от 55 до 59 лет | 59 жастан жоғары свыше 59 лет | | |
| ҚР / РК | 22 744 | 4 204 | 4 156 | 5 106 | 3 953 | 1 253 | 962 | 1 355 | 1 391 | 364 | 3 | 562 |
| Ақмола / Ақмолинская | 938 | 216 | 173 | 189 | 140 | 43 | 36 | 68 | 58 | 15 | 0 | 25 |
| Ақтөбе / Актюбинская | 1 146 | 275 | 200 | 252 | 158 | 92 | 47 | 59 | 55 | 8 | 0 | 14 |
| Алматы /Алматинская | 2 778 | 511 | 485 | 606 | 503 | 162 | 101 | 154 | 197 | 59 | 1 | 97 |
| Атырау /Атырауская | 821 | 169 | 194 | 154 | 169 | 38 | 43 | 29 | 23 | 2 | 0 | 5 |
| БҚО / ЗКО | 934 | 164 | 138 | 187 | 186 | 70 | 47 | 68 | 63 | 11 | 0 | 21 |
| Жамбыл / Жамбылская | 1 787 | 252 | 342 | 454 | 285 | 73 | 88 | 133 | 145 | 15 | 0 | 31 |
| Қарағанды / Карагандинская | 1 337 | 342 | 232 | 322 | 161 | 80 | 43 | 69 | 66 | 22 | 0 | 33 |
| Қостанай / Костанайская | 821 | 193 | 159 | 186 | 108 | 23 | 33 | 49 | 56 | 14 | 0 | 20 |
| Қызылорда / Кызылординская | 1 480 | 260 | 314 | 303 | 252 | 57 | 67 | 112 | 111 | 4 | 0 | 14 |
| Маңғыстау / Мангистауская | 898 | 247 | 201 | 170 | 127 | 46 | 29 | 41 | 25 | 12 | 0 | 15 |
| Павлодар / Павлодарская | 771 | 174 | 126 | 196 | 96 | 34 | 28 | 39 | 56 | 22 | 0 | 32 |
| СҚО / СКО | 643 | 144 | 110 | 112 | 106 | 32 | 27 | 37 | 50 | 25 | 0 | 40 |
| Түркістан/ Туркестанская | 3 434 | 317 | 650 | 976 | 776 | 184 | 128 | 199 | 194 | 10 | 1 | 12 |
| ШҚО / ВКО | 1 575 | 264 | 308 | 278 | 299 | 122 | 78 | 92 | 102 | 32 | 0 | 50 |
| Астана қ. / г. Астана | 781 | 207 | 145 | 152 | 93 | 31 | 32 | 54 | 51 | 16 | 1 | 28 |
| Алматы қ. / г. Алматы | 1 482 | 360 | 236 | 229 | 188 | 93 | 100 | 91 | 101 | 84 | 0 | 103 |
| Шымкент қ./ г. Шымкент | 1 118 | 109 | 143 | 340 | 306 | 73 | 35 | 61 | 38 | 13 | 0 | 22 |

Дереккөз: ҰБДҚ деректері

Источник: данные НОБД

2.2.91 ЖАО ведомстволық бағынысты күндізгі мемлекеттік жалпы білім беретін мектептердің неміс тілі мұғалімдерінің сандық және сапалық құрамы (қосымша жұмыс істеушілерді қоспағанда) / білімі, санаты, педагогикалық еңбек өтілі
Качественный и количественный состав учителей немецкого языка дневных государственных общеобразовательных школ, подведомственных МИО (без совместителей) / образование, категория, педагогический стаж

адам

человек

| Аймақ / Регион | барлығы / всего | білімі бар / имеют образование | | | санаты барлар / имеют категорию | | | | оның ішінде педагогикалық өтілі бар / из них имеют педагогический стаж | | | | | |
|----------------------------|-----------------|--|---|----------------------------|---------------------------------|------------------|-----------------|----------------------------|--|--|--|--|--|---------------------------------|
| | | жоғары және жоғары оқу орнынан кейінгі / высшее и послевузовское | техникалық және кәсіби / техническое и профессиональное | жалпы орта / общее среднее | жоғары/ высшую | бірінші / первую | екінші / вторую | санаты жоқ / без категории | 3 жылға дейін / до 3 лет | 3 жылдан 5 жылға дейін / от 3 до 5 лет | 6 жылдан 10 жылға дейін / от 6 до 10 лет | 11 жылдан 15 жылға дейін / от 11 до 15 лет | 16 жылдан 20 жылға дейін / от 16 до 20 лет | 20 жылдан жоғары / свыше 20 лет |
| ҚР / РК | 133 | 130 | 3 | 0 | 73 | 39 | 13 | 8 | 2 | 2 | 12 | 12 | 14 | 91 |
| Ақмола / Акмолинская | 12 | 12 | 0 | 0 | 4 | 6 | 2 | 0 | 0 | 0 | 0 | 0 | 0 | 12 |
| Ақтөбе / Актюбинская | 4 | 4 | 0 | 0 | 4 | 0 | 0 | 0 | 0 | 0 | 0 | 0 | 0 | 4 |
| Алматы /Алматинская | 3 | 3 | 0 | 0 | 1 | 1 | 1 | 0 | 0 | 0 | 1 | 0 | 0 | 2 |
| Атырау /Атырауская | 0 | 0 | 0 | 0 | 0 | 0 | 0 | 0 | 0 | 0 | 0 | 0 | 0 | 0 |
| БҚО / ЗКО | 2 | 2 | 0 | 0 | 2 | 0 | 0 | 0 | 0 | 0 | 0 | 0 | 2 | 0 |
| Жамбыл / Жамбылская | 5 | 5 | 0 | 0 | 3 | 2 | 0 | 0 | 0 | 0 | 1 | 0 | 2 | 2 |
| Қарағанды / Карагандинская | 10 | 10 | 0 | 0 | 5 | 5 | 0 | 0 | 0 | 0 | 0 | 2 | 2 | 6 |
| Қостанай / Костанайская | 12 | 12 | 0 | 0 | 7 | 5 | 0 | 0 | 0 | 0 | 1 | 0 | 1 | 10 |
| Қызылорда / Кызылординская | 0 | 0 | 0 | 0 | 0 | 0 | 0 | 0 | 0 | 0 | 0 | 0 | 0 | 0 |
| Маңғыстау / Мангистауская | 0 | 0 | 0 | 0 | 0 | 0 | 0 | 0 | 0 | 0 | 0 | 0 | 0 | 0 |
| Павлодар / Павлодарская | 12 | 10 | 2 | 0 | 5 | 4 | 0 | 3 | 0 | 0 | 1 | 1 | 1 | 9 |
| СҚО / СКО | 7 | 7 | 0 | 0 | 4 | 2 | 1 | 0 | 0 | 0 | 1 | 1 | 1 | 4 |
| Түркістан/ Туркестанская | 1 | 1 | 0 | 0 | 1 | 0 | 0 | 0 | 0 | 0 | 0 | 0 | 0 | 1 |
| ШҚО / ВКО | 11 | 10 | 1 | 0 | 6 | 1 | 2 | 2 | 2 | 0 | 3 | 0 | 0 | 6 |
| Астана қ. / г. Астана | 14 | 14 | 0 | 0 | 7 | 4 | 1 | 2 | 0 | 1 | 1 | 3 | 0 | 9 |
| Алматы қ. / г. Алматы | 37 | 37 | 0 | 0 | 23 | 7 | 6 | 1 | 0 | 1 | 3 | 4 | 5 | 24 |
| Шымкент қ. / г. Шымкент | 3 | 3 | 0 | 0 | 1 | 2 | 0 | 0 | 0 | 0 | 0 | 1 | 0 | 2 |

Дереккөз: ҰБДҚ деректері
 Источник: данные НОБД

**2.2.92 ЖАО ведомстволық бағынысты күндізгі мемлекеттік жалпы білім беретін мектептердің неміс тілі мұғалімдерінің сандық және сапалық құрамы (қосымша жұмыс істеушілерді қоспағанда) / жасы
 Качественный и количественный состав учителей немецкого языка дневных государственных общеобразовательных школ, подведомственных МИО (без совместителей) / возраст**

адам

человек

| Аймақ /Регион | барлығы / всего | оның ішінде жасы бойынша / из них по возрастам | | | | | | | | | зейнеткерлік жас (ерлер)/ пенсионный возраст (мужчины) | зейнеткерлік жас (әйелдер)/ пенсионный возраст (женщины) |
|----------------------------|--------------------|--|---|---|---|---|---|---|---|---------------------------------|---|---|
| | | 25 жасқа дейін до 25 лет | 25 жасан 29 жасқа дейін от 25 до 29 лет | 30 жасан 34 жасқа дейін от 30 до 34 лет | 35 жасан 39 жасқа дейін от 35 до 39 лет | 40 жасан 44 жасқа дейін от 40 до 44 лет | 45 жасан 49 жасқа дейін от 45 до 49 лет | 50 жасан 54 жасқа дейін от 50 до 54 лет | 55 жасан 59 жасқа дейін от 55 до 59 лет | 59 жасан жоғары свыше 59 лет | | |
| ҚР / РК | 133 | 1 | 2 | 10 | 20 | 12 | 16 | 17 | 31 | 24 | 0 | 35 |
| Ақмола / Ақмолинская | 12 | 0 | 0 | 0 | 0 | 1 | 0 | 4 | 3 | 4 | 0 | 5 |
| Ақтөбе / Актюбинская | 4 | 0 | 0 | 0 | 0 | 0 | 1 | 2 | 1 | 0 | 0 | 0 |
| Алматы /Алматинская | 3 | 0 | 0 | 0 | 1 | 0 | 1 | 0 | 0 | 1 | 0 | 0 |
| Атырау /Атырауская | 0 | 0 | 0 | 0 | 0 | 0 | 0 | 0 | 0 | 0 | 0 | 0 |
| БҚО / ЗКО | 2 | 0 | 0 | 0 | 2 | 0 | 0 | 0 | 0 | 0 | 0 | 0 |
| Жамбыл / Жамбылская | 5 | 0 | 0 | 1 | 0 | 2 | 1 | 1 | 0 | 0 | 0 | 0 |
| Қарағанды / Карагандинская | 10 | 0 | 0 | 1 | 3 | 2 | 0 | 1 | 2 | 1 | 0 | 1 |
| Қостанай / Костанайская | 12 | 0 | 0 | 0 | 1 | 3 | 1 | 5 | 2 | 0 | 0 | 1 |
| Қызылорда / Кызылординская | 0 | 0 | 0 | 0 | 0 | 0 | 0 | 0 | 0 | 0 | 0 | 0 |
| Маңғыстау / Мангистауская | 0 | 0 | 0 | 0 | 0 | 0 | 0 | 0 | 0 | 0 | 0 | 0 |
| Павлодар / Павлодарская | 12 | 0 | 0 | 2 | 1 | 1 | 0 | 0 | 6 | 2 | 0 | 4 |
| СҚО / СКО | 7 | 0 | 0 | 1 | 1 | 0 | 1 | 1 | 3 | 0 | 0 | 0 |
| Түркістан/ Туркестанская | 1 | 0 | 0 | 0 | 0 | 0 | 0 | 0 | 0 | 1 | 0 | 0 |
| ШҚО / ВКО | 11 | 1 | 2 | 2 | 0 | 0 | 2 | 0 | 3 | 1 | 0 | 3 |
| Астана қ. / г. Астана | 14 | 0 | 0 | 1 | 2 | 1 | 2 | 0 | 4 | 4 | 0 | 6 |
| Алматы қ. / г. Алматы | 37 | 0 | 0 | 2 | 8 | 2 | 7 | 3 | 6 | 9 | 0 | 14 |
| Шымкент қ./ г. Шымкент | 3 | 0 | 0 | 0 | 1 | 0 | 0 | 0 | 1 | 1 | 0 | 1 |

Дереккөз: ҰБДҚ деректері

Источник: данные НОБД

2.2.93 ЖАО ведомстволық бағынысты күндізгі мемлекеттік жалпы білім беретін мектептердің француз тілі мұғалімдерінің сандық және сапалық құрамы (қосымша жұмыс істеушілерді қоспағанда) / білімі, санаты, педагогикалық еңбек өтілі

Качественный и количественный состав учителей французского языка дневных государственных общеобразовательных школ, подведомственных МИО (без совместителей) / образование, категория, педагогический стаж

адам

человек

| Аймақ / Регион | барлығы / всего | білімі бар / имеют образование | | | санаты барлар / имеют категорию | | | | оның ішінде педагогикалық өтілі бар / из них имеют педагогический стаж | | | | | |
|----------------------------|-----------------|---|---|----------------------------|---------------------------------|------------------|-----------------|----------------------------|--|--|--|--|--|---------------------------------|
| | | жоғары және жоғары оқу орнынан кейінгі /высшее и послевузовское | техникалық және кәсіби / техническое и профессиональное | жалпы орта / общее среднее | жоғары/ высшую | бірінші / первую | екінші / вторую | санаты жоқ / без категории | 3 жылға дейін / до 3 лет | 3 жылдан 5 жылға дейін / от 3 до 5 лет | 6 жылдан 10 жылға дейін / от 6 до 10 лет | 11 жылдан 15 жылға дейін / от 11 до 15 лет | 16 жылдан 20 жылға дейін / от 16 до 20 лет | 20 жылдан жоғары / свыше 20 лет |
| ҚР / РК | 76 | 76 | 0 | 0 | 49 | 8 | 9 | 10 | 7 | 5 | 5 | 6 | 6 | 47 |
| Ақмола / Акмолинская | 4 | 4 | 0 | 0 | 2 | 1 | 0 | 1 | 1 | 0 | 0 | 0 | 0 | 3 |
| Ақтөбе / Актюбинская | 0 | 0 | 0 | 0 | 0 | 0 | 0 | 0 | 0 | 0 | 0 | 0 | 0 | 0 |
| Алматы /Алматинская | 6 | 6 | 0 | 0 | 3 | 1 | 1 | 1 | 1 | 0 | 0 | 1 | 0 | 4 |
| Атырау /Атырауская | 2 | 2 | 0 | 0 | 1 | 0 | 1 | 0 | 0 | 1 | 0 | 0 | 0 | 1 |
| БҚО / ЗКО | 0 | 0 | 0 | 0 | 0 | 0 | 0 | 0 | 0 | 0 | 0 | 0 | 0 | 0 |
| Жамбыл / Жамбылская | 1 | 1 | 0 | 0 | 1 | 0 | 0 | 0 | 0 | 0 | 0 | 0 | 0 | 1 |
| Қарағанды / Карагандинская | 2 | 2 | 0 | 0 | 1 | 0 | 0 | 1 | 1 | 0 | 0 | 0 | 0 | 1 |
| Қостанай / Костанайская | 3 | 3 | 0 | 0 | 2 | 0 | 1 | 0 | 0 | 0 | 0 | 1 | 0 | 2 |
| Қызылорда / Кызылординская | 3 | 3 | 0 | 0 | 0 | 0 | 3 | 0 | 0 | 2 | 0 | 0 | 1 | 0 |
| Маңғыстау / Мангистауская | 1 | 1 | 0 | 0 | 0 | 0 | 1 | 0 | 0 | 0 | 1 | 0 | 0 | 0 |
| Павлодар / Павлодарская | 5 | 5 | 0 | 0 | 4 | 0 | 1 | 0 | 0 | 0 | 0 | 0 | 1 | 4 |
| СҚО / СКО | 3 | 3 | 0 | 0 | 2 | 0 | 0 | 1 | 1 | 0 | 0 | 0 | 0 | 2 |
| Түркістан/ Туркестанская | 8 | 8 | 0 | 0 | 6 | 0 | 1 | 1 | 0 | 1 | 1 | 0 | 0 | 6 |
| ШҚО / ВКО | 0 | 0 | 0 | 0 | 0 | 0 | 0 | 0 | 0 | 0 | 0 | 0 | 0 | 0 |
| Астана қ. / г. Астана | 11 | 11 | 0 | 0 | 8 | 2 | 0 | 1 | 0 | 0 | 1 | 1 | 1 | 8 |
| Алматы қ. / г. Алматы | 27 | 27 | 0 | 0 | 19 | 4 | 0 | 4 | 3 | 1 | 2 | 3 | 3 | 15 |
| Шымкент қ./ г. Шымкент | 0 | 0 | 0 | 0 | 0 | 0 | 0 | 0 | 0 | 0 | 0 | 0 | 0 | 0 |

Дереккөз: ҰБДҚ деректері
 Источник: данные НОБД

**2.2.94 ЖАО ведомстволық бағынысты күндізгі мемлекеттік жалпы білім беретін мектептердің француз тілі мұғалімдерінің сандық және сапалық құрамы (қосымша жұмыс істеушілерді қоспағанда) / жасы
 Качественный и количественный состав учителей французского языка дневных государственных общеобразовательных школ, подведомственных МИО (без совместителей) / возраст**

адам

человек

| Аймақ / Регион | барлығы / всего | оның ішінде жасы бойынша / из них по возрастам | | | | | | | | | зейнеткерлік жас (ерлер)/ пенсионный возраст (мужчины) | зейнеткерлік жас (әйелдер)/ пенсионный возраст (женщины) |
|----------------------------|--------------------|--|---|---|---|---|---|---|---|----------------------------------|--|---|
| | | 25 жасқа дейін до 25 лет | 25 жастан 29 жасқа дейін от 25 до 29 лет | 30 жастан 34 жасқа дейін от 30 до 34 лет | 35 жастан 39 жасқа дейін от 35 до 39 лет | 40 жастан 44 жасқа дейін от 40 до 44 лет | 45 жастан 49 жасқа дейін от 45 до 49 лет | 50 жастан 54 жасқа дейін от 50 до 54 лет | 55 жастан 59 жасқа дейін от 55 до 59 лет | 59 жастан жоғары свыше 59 лет | | |
| ҚР / РК | 76 | 5 | 6 | 4 | 3 | 6 | 11 | 11 | 13 | 17 | 0 | 23 |
| Ақмола / Акмолинская | 4 | 1 | 0 | 0 | 0 | 0 | 0 | 0 | 2 | 1 | 0 | 2 |
| Ақтөбе / Актюбинская | 0 | 0 | 0 | 0 | 0 | 0 | 0 | 0 | 0 | 0 | 0 | 0 |
| Алматы / Алматинская | 6 | 1 | 0 | 1 | 0 | 0 | 0 | 2 | 1 | 1 | 0 | 1 |
| Атырау / Атырауская | 2 | 0 | 1 | 0 | 0 | 0 | 0 | 0 | 1 | 0 | 0 | 1 |
| БҚО / ЗКО | 0 | 0 | 0 | 0 | 0 | 0 | 0 | 0 | 0 | 0 | 0 | 0 |
| Жамбыл / Жамбылская | 1 | 0 | 0 | 0 | 0 | 0 | 0 | 0 | 1 | 0 | 0 | 0 |
| Қарағанды / Карагандинская | 2 | 0 | 1 | 0 | 0 | 0 | 0 | 0 | 1 | 0 | 0 | 0 |
| Қостанай / Костанайская | 3 | 0 | 0 | 0 | 0 | 1 | 0 | 0 | 1 | 1 | 0 | 1 |
| Қызылорда / Кызылординская | 3 | 0 | 1 | 0 | 0 | 1 | 1 | 0 | 0 | 0 | 0 | 0 |
| Маңғыстау / Мангистауская | 1 | 0 | 0 | 0 | 0 | 1 | 0 | 0 | 0 | 0 | 0 | 0 |
| Павлодар / Павлодарская | 5 | 0 | 0 | 0 | 1 | 0 | 0 | 2 | 1 | 1 | 0 | 2 |
| СҚО / СКО | 3 | 1 | 0 | 0 | 0 | 0 | 1 | 0 | 1 | 0 | 0 | 1 |
| Түркістан/ Туркестанская | 8 | 0 | 2 | 0 | 0 | 0 | 1 | 3 | 1 | 1 | 0 | 1 |
| ШҚО / ВКО | 0 | 0 | 0 | 0 | 0 | 0 | 0 | 0 | 0 | 0 | 0 | 0 |
| Астана қ. / г. Астана | 11 | 0 | 0 | 1 | 0 | 1 | 2 | 1 | 1 | 5 | 0 | 5 |
| Алматы қ. / г. Алматы | 27 | 2 | 1 | 2 | 2 | 2 | 6 | 3 | 2 | 7 | 0 | 9 |
| Шымкент қ./ г. Шымкент | 0 | 0 | 0 | 0 | 0 | 0 | 0 | 0 | 0 | 0 | 0 | 0 |

Дереккөз: ҰБДҚ деректері
 Источник: данные НОБД

2.2.95 ЖАО ведомстволық бағынысты күндізгі мемлекеттік жалпы білім беретін мектептердің басқа шет тілдері мұғалімдерінің сандық және сапалық құрамы (қосымша жұмыс істеушілерді қоспағанда)/ білімі, санаты, педагогикалық еңбек өтілі

Качественный и количественный состав учителей других иностранных языков дневных государственных общеобразовательных школ, подведомственных МИО (без совместителей) / образование, категория, педагогический стаж

адам

человек

| Аймақ /Регион | барлығы / всего | білімі бар / имеют образование | | | | санаты барлар / имеют категорию | | | | оның ішінде педагогикалық өтілі бар / из них имеют педагогический стаж | | | | | |
|-------------------------------|--------------------|--|---|----------------------------------|-------------------|---------------------------------|--------------------|-------------------------------|-----------------------------|---|---|---|---|---------------------------------------|--|
| | | жоғары және жоғары оқу орнынан кейінгі /высшее и послевузовск ое | техникалық және кәсіби / техническое и профессиона льное | жалпы орта / общее среднее | жоғары/ высшую | бірінші / первую | екінші / вторую | санаты жоқ / без категории | 3 жылға дейін / до 3 лет | 3 жылдан 5 жылға дейін / от 3 до 5 лет | 6 жылдан 10 жылға дейін /от 6 до 10 лет | 11 жылдан 15 жылға дейін /от 11 до 15 лет | 16 жылдан 20 жылға дейін /от 16 до 20 лет | 20 жылдан жоғары / свыше 20 лет | |
| ҚР /РК | 52 | 1 | 11 | 18 | 10 | 6 | 3 | 2 | 1 | 0 | 0 | 0 | 52 | 1 | |
| Ақмола / Акмолинская | 1 | 0 | 0 | 1 | 0 | 0 | 0 | 0 | 0 | 0 | 0 | 0 | 1 | 0 | |
| Ақтөбе / Актюбинская | 2 | 0 | 0 | 1 | 1 | 0 | 0 | 0 | 0 | 0 | 0 | 0 | 2 | 0 | |
| Алматы /Алматинская | 3 | 0 | 0 | 2 | 0 | 0 | 1 | 0 | 0 | 0 | 0 | 0 | 3 | 0 | |
| Атырау /Атырауская | 6 | 0 | 1 | 1 | 2 | 2 | 0 | 0 | 0 | 0 | 0 | 0 | 6 | 0 | |
| БҚО / ЗКО | 2 | 0 | 0 | 1 | 1 | 0 | 0 | 0 | 0 | 0 | 0 | 0 | 2 | 0 | |
| Жамбыл / Жамбылская | 5 | 0 | 2 | 0 | 2 | 0 | 0 | 1 | 0 | 0 | 0 | 0 | 5 | 0 | |
| Қарағанды / Карагандинская | 3 | 0 | 0 | 3 | 0 | 0 | 0 | 0 | 0 | 0 | 0 | 0 | 3 | 0 | |
| Қостанай / Костанайская | 1 | 0 | 1 | 0 | 0 | 0 | 0 | 0 | 0 | 0 | 0 | 0 | 1 | 0 | |
| Қызылорда / Кызылординская | 3 | 0 | 1 | 1 | 1 | 0 | 0 | 0 | 0 | 0 | 0 | 0 | 3 | 0 | |
| Маңғыстау / Мангистауская | 2 | 0 | 1 | 1 | 0 | 0 | 0 | 0 | 0 | 0 | 0 | 0 | 2 | 0 | |
| Павлодар / Павлодарская | 4 | 0 | 0 | 1 | 3 | 0 | 0 | 0 | 0 | 0 | 0 | 0 | 4 | 0 | |
| СҚО / СКО | 1 | 0 | 1 | 0 | 0 | 0 | 0 | 0 | 0 | 0 | 0 | 0 | 1 | 0 | |
| Түркістан/ Туркестанская | 1 | 1 | 0 | 0 | 0 | 0 | 0 | 0 | 0 | 0 | 0 | 0 | 1 | 1 | |
| ШҚО / ВКО | 2 | 0 | 0 | 2 | 0 | 0 | 0 | 0 | 0 | 0 | 0 | 0 | 2 | 0 | |
| Астана қ. / г. Астана | 9 | 0 | 4 | 2 | 0 | 1 | 1 | 1 | 0 | 0 | 0 | 0 | 9 | 0 | |
| Алматы қ. / г. Алматы | 5 | 0 | 0 | 1 | 0 | 2 | 1 | 0 | 1 | 0 | 0 | 0 | 5 | 0 | |
| Шымкент қ./ г. Шымкент | 2 | 0 | 0 | 1 | 0 | 1 | 0 | 0 | 0 | 0 | 0 | 0 | 2 | 0 | |

Ескерту: басқа шет тілдер санында түрік, поляк, араб, кәріс және қытай тілдері қосылған / Примечание: в численности других иностранных языков учтены турецкий, польский, арабский, корейский и китайские языки

Дереккөз: ҰБДК деректері

Источник: данные НОБД

**2.2.96 ЖАО ведомстволық бағынысты күндізгі мемлекеттік жалпы білім беретін мектептердің басқа шет тілдері мұғалімдерінің сандық және сапалық құрамы (қосымша жұмыс істеушілерді қоспағанда)/ жасы
 Качественный и количественный состав учителей других иностранных языков дневных государственных общеобразовательных школ, подведомственных МИО (без совместителей) /возраст**

адам

человек

| Аймақ /Регион | барлығы / всего | оның ішінде жасы бойынша / из них по возрастам | | | | | | | | | зейнеткерлік жас (ерлер)/ пенсионный возраст (мужчины) | зейнеткерлік жас (әйелдер)/ пенсионный возраст (женщины) |
|----------------------------|--------------------|--|---|---|---|---|--|--|--|----------------------------------|--|---|
| | | 25 жасқа дейін до 25 лет | 25 жастан 29 жасқа дейін от 25 до 29 лет | 30 жастан 34 жасқа дейін от 30 до 34 лет | 35 жастан 39 жасқа дейін от 35 до 39 лет | 40 жастан 44 жасқа дейін от 40 до 44 лет | 45 жастан 49 жасқа дейін от 45 до 49 лет | 50 жастан 54 жасқа дейін от 50 до 54 лет | 55 жастан 59 жасқа дейін от 55 до 59 лет | 59 жастан жоғары свыше 59 лет | | |
| ҚР / РК | 52 | 52 | 0 | 0 | 13 | 10 | 11 | 18 | 11 | 11 | 16 | 7 |
| Ақмола / Акмолинская | 1 | 1 | 0 | 0 | 0 | 1 | 0 | 0 | 1 | 0 | 0 | 0 |
| Ақтөбе / Актюбинская | 2 | 2 | 0 | 0 | 0 | 1 | 1 | 0 | 0 | 0 | 1 | 1 |
| Алматы /Алматинская | 3 | 3 | 0 | 0 | 0 | 1 | 1 | 1 | 1 | 0 | 1 | 1 |
| Атырау /Атырауская | 6 | 6 | 0 | 0 | 3 | 1 | 1 | 1 | 0 | 3 | 2 | 1 |
| БҚО / ЗКО | 2 | 2 | 0 | 0 | 2 | 0 | 0 | 0 | 0 | 0 | 2 | 0 |
| Жамбыл / Жамбылская | 5 | 5 | 0 | 0 | 0 | 2 | 0 | 3 | 0 | 0 | 3 | 1 |
| Қарағанды / Карагандинская | 3 | 3 | 0 | 0 | 0 | 0 | 1 | 2 | 1 | 2 | 0 | 0 |
| Қостанай / Костанайская | 1 | 1 | 0 | 0 | 0 | 0 | 0 | 1 | 0 | 1 | 0 | 0 |
| Қызылорда / Кызылординская | 3 | 3 | 0 | 0 | 0 | 1 | 1 | 1 | 1 | 1 | 1 | 0 |
| Маңғыстау / Мангистауская | 2 | 2 | 0 | 0 | 0 | 0 | 1 | 1 | 1 | 1 | 0 | 0 |
| Павлодар / Павлодарская | 4 | 4 | 0 | 0 | 1 | 1 | 1 | 1 | 1 | 0 | 2 | 1 |
| СҚО / СКО | 1 | 1 | 0 | 0 | 0 | 0 | 1 | 0 | 0 | 1 | 0 | 0 |
| Түркістан/ Туркестанская | 1 | 1 | 0 | 0 | 0 | 0 | 0 | 1 | 1 | 0 | 0 | 0 |
| ШҚО / ВКО | 2 | 2 | 0 | 0 | 0 | 0 | 1 | 1 | 1 | 0 | 1 | 0 |
| Астана қ. / г. Астана | 9 | 9 | 0 | 0 | 3 | 0 | 2 | 4 | 3 | 2 | 1 | 1 |
| Алматы қ. / г. Алматы | 5 | 5 | 0 | 0 | 4 | 1 | 0 | 0 | 0 | 0 | 0 | 1 |
| Шымкент қ./ г. Шымкент | 2 | 2 | 0 | 0 | 0 | 1 | 0 | 1 | 0 | 0 | 2 | 0 |

Дереккөз: ҰБДҚ деректері
 Источник: данные НОБД

2.2.97 ЖАО ведомстволық бағынысты күндізгі мемлекеттік жалпы білім беретін мектептердің дене шынықтыру мұғалімдерінің сандық және сапалық құрамы (қосымша жұмыс істеушілерді қоспағанда)/ білімі, санаты, педагогикалық еңбек өтілі

Качественный и количественный состав учителей физической культуры дневных государственных общеобразовательных школ, подведомственных МИО (без совместителей) / образование, категория, педагогический стаж

адам

человек

| Аймақ /Регион | барлығы / всего | білімі бар / имеют образование | | | санаты барлар / имеют категорию | | | | оның ішінде педагогикалық өтілі бар / из них имеют педагогический стаж | | | | | |
|-------------------------------|--------------------|---|--|-------------------------------|---------------------------------|------------------|-----------------|-------------------------------|---|--|---|--|--|------------------------------------|
| | | жоғары және жоғары оқу орнынан кейінгі /высшее и послевузовское | техникалық және кәсіби / техническое и профессиональное | жалпы орта / общее среднее | жоғары/ высшую | бірінші / первую | екінші / вторую | санаты жоқ / без категории | 3 жылға дейін / до 3 лет | 3 жылдан 5 жылға дейін / от 3 до 5 лет | 6 жылдан 10 жылға дейін / от 6 до 10 лет | 11 жылдан 15 жылға дейін / от 11 до 15 лет | 16 жылдан 20 жылға дейін / от 16 до 20 лет | 20 жылдан жоғары / свыше 20 лет |
| ҚР / РК | 25 046 | 21 596 | 3 450 | 0 | 3 879 | 6 519 | 7 378 | 7 270 | 4 459 | 3 684 | 5 205 | 3 741 | 2 412 | 5 545 |
| Ақмола / Акмолинская | 1 035 | 822 | 213 | 0 | 138 | 298 | 317 | 282 | 186 | 169 | 186 | 169 | 88 | 237 |
| Ақтөбе / Актюбинская | 1 362 | 995 | 367 | 0 | 169 | 316 | 390 | 487 | 281 | 237 | 269 | 192 | 133 | 250 |
| Алматы /Алматинская | 3 380 | 2 912 | 468 | 0 | 407 | 849 | 990 | 1 134 | 841 | 502 | 654 | 448 | 285 | 650 |
| Атырау /Атырауская | 654 | 553 | 101 | 0 | 98 | 127 | 175 | 254 | 119 | 110 | 130 | 89 | 65 | 141 |
| БҚО / ЗКО | 1 016 | 827 | 189 | 0 | 149 | 327 | 308 | 232 | 135 | 124 | 197 | 180 | 124 | 256 |
| Жамбыл / Жамбылская | 2 052 | 1 846 | 206 | 0 | 311 | 575 | 566 | 600 | 365 | 282 | 455 | 319 | 239 | 392 |
| Қарағанды / Қарагандинская | 1 271 | 1 041 | 230 | 0 | 332 | 334 | 283 | 322 | 205 | 134 | 172 | 139 | 136 | 485 |
| Қостанай / Костанайская | 932 | 750 | 182 | 0 | 145 | 283 | 259 | 245 | 166 | 152 | 249 | 114 | 67 | 184 |
| Қызылорда / Кызылординская | 1 729 | 1 509 | 220 | 0 | 112 | 495 | 655 | 467 | 271 | 258 | 423 | 331 | 145 | 301 |
| Маңғыстау / Мангистауская | 857 | 523 | 334 | 0 | 68 | 150 | 221 | 418 | 261 | 186 | 162 | 96 | 54 | 98 |
| Павлодар / Павлодарская | 996 | 824 | 172 | 0 | 316 | 281 | 211 | 188 | 138 | 120 | 199 | 166 | 103 | 270 |
| СҚО / СКО | 819 | 701 | 118 | 0 | 160 | 260 | 202 | 197 | 107 | 135 | 178 | 135 | 82 | 182 |
| Түркістан/ Туркестанская | 4 307 | 4 164 | 143 | 0 | 501 | 1 186 | 1 507 | 1 113 | 490 | 584 | 954 | 731 | 484 | 1 064 |
| ШҚО / ВКО | 1 695 | 1 395 | 300 | 0 | 361 | 467 | 448 | 419 | 232 | 232 | 348 | 279 | 153 | 451 |
| Астана қ. / г. Астана | 557 | 468 | 89 | 0 | 111 | 97 | 153 | 196 | 143 | 87 | 120 | 51 | 43 | 113 |
| Алматы қ. / г. Алматы | 1 203 | 1 106 | 97 | 0 | 255 | 220 | 332 | 396 | 314 | 200 | 228 | 128 | 92 | 241 |
| Шымкент қ./ г. Шымкент | 1 181 | 1 160 | 21 | 0 | 246 | 254 | 361 | 320 | 205 | 172 | 281 | 174 | 119 | 230 |

Дереккөз: ҰБДҚ деректері
Источник: данные НОБД

**2.2.98 ЖАО ведомстволық бағынысты күндізгі мемлекеттік жалпы білім беретін мектептердің дене шынықтыру мұғалімдерінің сандық және сапалық құрамы (қосымша жұмыс істеушілерді қоспағанда)/ жасы
 Качественный и количественный состав учителей физической культуры дневных государственных общеобразовательных школ, подведомственных МИО (без совместителей) / возраст**

адам

человек

| Аймақ /Регион | барлығы / всего | оның ішінде жасы бойынша / из них по возрастам | | | | | | | | | зейнеткерлік жас (ерлер)/ пенсионный возраст (мужчины) | зейнеткерлік жас (әйелдер)/ пенсионный возраст (женщины) |
|----------------------------|--------------------|--|---|---|---|---|---|---|---|----------------------------------|--|---|
| | | 25 жасқа дейін до 25 лет | 25 жастан 29 жасқа дейін от 25 до 29 лет | 30 жастан 34 жасқа дейін от 30 до 34 лет | 35 жастан 39 жасқа дейін от 35 до 39 лет | 40 жастан 44 жасқа дейін от 40 до 44 лет | 45 жастан 49 жасқа дейін от 45 до 49 лет | 50 жастан 54 жасқа дейін от 50 до 54 лет | 55 жастан 59 жасқа дейін от 55 до 59 лет | 59 жастан жоғары свыше 59 лет | | |
| ҚР / РК | 25 046 | 3 117 | 4 176 | 4 992 | 3 207 | 2 859 | 2 364 | 2 046 | 1 529 | 756 | 150 | 129 |
| Ақмола / Акмолинская | 1 035 | 150 | 194 | 182 | 117 | 103 | 99 | 94 | 66 | 30 | 9 | 2 |
| Ақтөбе / Актюбинская | 1 362 | 325 | 250 | 242 | 149 | 137 | 97 | 80 | 66 | 16 | 3 | 0 |
| Алматы /Алматинская | 3 380 | 494 | 573 | 675 | 428 | 380 | 299 | 248 | 188 | 95 | 20 | 6 |
| Атырау /Атырауская | 654 | 107 | 101 | 123 | 77 | 78 | 55 | 61 | 31 | 21 | 5 | 3 |
| БҚО / ЗКО | 1 016 | 128 | 178 | 191 | 150 | 87 | 81 | 100 | 67 | 34 | 7 | 4 |
| Жамбыл / Жамбылская | 2 052 | 206 | 357 | 435 | 285 | 258 | 214 | 138 | 111 | 48 | 8 | 1 |
| Қарағанды / Карагандинская | 1 271 | 176 | 127 | 138 | 107 | 164 | 144 | 198 | 143 | 74 | 20 | 25 |
| Қостанай / Костанайская | 932 | 162 | 212 | 193 | 77 | 80 | 68 | 61 | 54 | 25 | 6 | 5 |
| Қызылорда / Кызылординская | 1 729 | 188 | 337 | 381 | 250 | 212 | 141 | 130 | 65 | 25 | 2 | 0 |
| Маңғыстау / Мангистауская | 857 | 240 | 193 | 140 | 78 | 78 | 52 | 44 | 15 | 17 | 4 | 6 |
| Павлодар / Павлодарская | 996 | 108 | 174 | 198 | 107 | 121 | 93 | 90 | 73 | 32 | 8 | 8 |
| СҚО / СКО | 819 | 95 | 148 | 169 | 105 | 75 | 66 | 68 | 64 | 29 | 5 | 5 |
| Түркістан/ Туркестанская | 4 307 | 166 | 538 | 1 008 | 744 | 563 | 506 | 382 | 283 | 117 | 6 | 3 |
| ШҚО / ВКО | 1 695 | 172 | 275 | 349 | 172 | 183 | 150 | 166 | 146 | 82 | 13 | 17 |
| Астана қ. / г. Астана | 557 | 121 | 103 | 106 | 43 | 45 | 57 | 28 | 34 | 20 | 8 | 6 |
| Алматы қ. / г. Алматы | 1 203 | 211 | 243 | 181 | 114 | 131 | 114 | 76 | 59 | 74 | 26 | 37 |
| Шымкент қ./ г. Шымкент | 1 181 | 68 | 173 | 281 | 204 | 164 | 128 | 82 | 64 | 17 | 0 | 1 |

Дереккөз: ҰБДҚ деректері
 Источник: данные НОБД

**2.2.99 ЖАО ведомстволық бағынысты күндізгі мемлекеттік жалпы білім беретін мектептердің АӘД мұғалімдерінің сандық және сапалық құрамы (қосымша жұмыс істеушілерді қоспағанда) / білімі, санаты, педагогикалық еңбек өтілі
 Качественный и количественный состав учителей НВП дневных государственных общеобразовательных школ, подведомственных МИО (без совместителей) / образование, категория, педагогический стаж**

адам

человек

| Аймақ / Регион | барлығы / всего | білімі бар / имеют образование | | | санаты барлар / имеют категорию | | | | оның ішінде педагогикалық өтілі бар / из них имеют педагогический стаж | | | | | |
|----------------------------|--------------------|---|---|----------------------------|---------------------------------|------------------|-----------------|----------------------------|---|--|--|--|--|---------------------------------|
| | | жоғары және жоғары оқу орнынан кейінгі /высшее и послевузовское | техникалық және кәсіби / техническое и профессиональное | жалпы орта / общее среднее | жоғары / высшую | бірінші / первую | екінші / вторую | санаты жоқ / без категории | 3 жылға дейін / до 3 лет | 3 жылдан 5 жылға дейін / от 3 до 5 лет | 6 жылдан 10 жылға дейін / от 6 до 10 лет | 11 жылдан 15 жылға дейін / от 11 до 15 лет | 16 жылдан 20 жылға дейін / от 16 до 20 лет | 20 жылдан жоғары / свыше 20 лет |
| ҚР / РК | 4 554 | 4 226 | 328 | 0 | 779 | 1 400 | 1 289 | 1 086 | 556 | 467 | 762 | 652 | 567 | 1 550 |
| Ақмола / Акмолинская | 268 | 220 | 48 | 0 | 33 | 88 | 82 | 65 | 35 | 17 | 38 | 36 | 38 | 104 |
| Ақтөбе / Актюбинская | 245 | 196 | 49 | 0 | 33 | 79 | 66 | 67 | 28 | 21 | 42 | 28 | 30 | 96 |
| Алматы /Алматинская | 577 | 562 | 15 | 0 | 84 | 166 | 181 | 146 | 92 | 75 | 105 | 78 | 67 | 160 |
| Атырау /Атырауская | 124 | 121 | 3 | 0 | 23 | 40 | 35 | 26 | 14 | 13 | 22 | 15 | 14 | 46 |
| БҚО / ЗКО | 221 | 210 | 11 | 0 | 21 | 91 | 50 | 59 | 38 | 19 | 31 | 27 | 31 | 75 |
| Жамбыл / Жамбылская | 333 | 317 | 16 | 0 | 70 | 105 | 84 | 74 | 38 | 36 | 56 | 52 | 49 | 102 |
| Қарағанды / Карагандинская | 308 | 289 | 19 | 0 | 65 | 100 | 71 | 72 | 39 | 25 | 45 | 38 | 36 | 125 |
| Қостанай / Костанайская | 219 | 168 | 51 | 0 | 19 | 76 | 55 | 69 | 31 | 18 | 30 | 35 | 22 | 83 |
| Қызылорда / Кызылординская | 250 | 247 | 3 | 0 | 36 | 110 | 66 | 38 | 14 | 27 | 37 | 44 | 25 | 103 |
| Маңғыстау / Мангистауская | 97 | 78 | 19 | 0 | 20 | 26 | 22 | 29 | 12 | 6 | 9 | 20 | 10 | 40 |
| Павлодар / Павлодарская | 225 | 209 | 16 | 0 | 76 | 62 | 48 | 39 | 23 | 29 | 39 | 29 | 36 | 69 |
| СҚО / СКО | 241 | 226 | 15 | 0 | 20 | 74 | 79 | 68 | 35 | 26 | 48 | 31 | 24 | 77 |
| Түркістан/ Туркестанская | 679 | 671 | 8 | 0 | 124 | 192 | 237 | 126 | 46 | 72 | 123 | 117 | 96 | 225 |
| ШҚО / ВКО | 429 | 385 | 44 | 0 | 74 | 107 | 121 | 127 | 71 | 43 | 84 | 47 | 47 | 137 |
| Астана қ. / г. Астана | 58 | 55 | 3 | 0 | 17 | 16 | 13 | 12 | 3 | 4 | 10 | 7 | 5 | 29 |
| Алматы қ. / г. Алматы | 156 | 150 | 6 | 0 | 32 | 40 | 44 | 40 | 21 | 19 | 23 | 22 | 20 | 51 |
| Шымкент қ./ г. Шымкент | 124 | 122 | 2 | 0 | 32 | 28 | 35 | 29 | 16 | 17 | 20 | 26 | 17 | 28 |

Дереккөз: ҰБДҚ деректері
 Источник: данные НОБД

**2.2.100 ЖАО ведомстволық бағынысты күндізгі мемлекеттік жалпы білім беретін мектептердің АӘД мұғалімдерінің сандық және сапалық құрамы (қосымша жұмыс істеушілерді қоспағанда) / жасы
 Качественный и количественный состав учителей НВП дневных государственных общеобразовательных школ, подведомственных МИО (без совместителей) /возраст**

адам

человек

| Аймақ /Регион | барлығы / всего | оның ішінде жасы бойынша / из них по возрастам | | | | | | | | | зейнеткерлік жас (ерлер)/ пенсионный возраст (мужчины) | зейнеткерлік жас (әйелдер)/ пенсионный возраст (женщины) |
|----------------------------|--------------------|--|--|--|--|--|--|--|--|--|---|---|
| | | 25 жасқа дейін до 25 лет | 25 жас тан 29 жасқа дейін от 25 до 29 лет | 30 жас тан 34 жасқа дейін от 30 до 34 лет | 35 жас тан 39 жасқа дейін от 35 до 39 лет | 40 жас тан 44 жасқа дейін от 40 до 44 лет | 45 жас тан 49 жасқа дейін от 45 до 49 лет | 50 жас тан 54 жасқа дейін от 50 до 54 лет | 55 жас тан 59 жасқа дейін от 55 до 59 лет | 59 жас тан жоғары свыше 59 лет | | |
| ҚР / РК | 4 554 | 4 554 | 4 554 | 673 | 332 | 665 | 612 | 676 | 676 | 2 | 103 | 2 |
| Ақмола / Ақмолинская | 268 | 17 | 24 | 23 | 16 | 27 | 34 | 52 | 46 | 29 | 4 | 1 |
| Ақтөбе / Актюбинская | 245 | 12 | 28 | 32 | 21 | 24 | 34 | 43 | 40 | 11 | 2 | 0 |
| Алматы /Алматинская | 577 | 40 | 64 | 96 | 69 | 62 | 75 | 74 | 64 | 33 | 8 | 0 |
| Атырау /Атырауская | 124 | 12 | 16 | 18 | 6 | 9 | 16 | 26 | 14 | 7 | 3 | 0 |
| БҚО / ЗКО | 221 | 26 | 22 | 32 | 25 | 14 | 21 | 41 | 28 | 12 | 3 | 0 |
| Жамбыл / Жамбылская | 333 | 13 | 37 | 57 | 40 | 22 | 38 | 56 | 47 | 23 | 0 | 1 |
| Қарағанды / Карагандинская | 308 | 16 | 32 | 38 | 19 | 27 | 32 | 55 | 63 | 26 | 9 | 0 |
| Қостанай / Костанайская | 219 | 7 | 22 | 23 | 19 | 22 | 29 | 41 | 32 | 24 | 5 | 0 |
| Қызылорда / Кызылординская | 250 | 10 | 28 | 41 | 32 | 18 | 26 | 39 | 45 | 11 | 0 | 0 |
| Маңғыстау / Мангистауская | 97 | 6 | 5 | 10 | 15 | 11 | 13 | 17 | 12 | 8 | 3 | 0 |
| Павлодар / Павлодарская | 225 | 7 | 45 | 33 | 10 | 14 | 24 | 47 | 29 | 16 | 8 | 0 |
| СҚО / СКО | 241 | 21 | 35 | 34 | 17 | 26 | 23 | 29 | 40 | 16 | 8 | 0 |
| Түркістан/ Туркестанская | 679 | 13 | 51 | 122 | 93 | 62 | 94 | 101 | 105 | 38 | 5 | 0 |
| ШҚО / ВКО | 429 | 26 | 69 | 65 | 26 | 28 | 47 | 66 | 66 | 36 | 11 | 0 |
| Астана қ. / г. Астана | 58 | 1 | 3 | 7 | 3 | 7 | 6 | 11 | 13 | 7 | 4 | 0 |
| Алматы қ. / г. Алматы | 156 | 6 | 11 | 16 | 14 | 16 | 18 | 22 | 20 | 33 | 24 | 0 |
| Шымкент қ./ г. Шымкент | 124 | 3 | 13 | 26 | 23 | 5 | 10 | 19 | 12 | 13 | 6 | 0 |

Дереккөз: ҰБДҚ деректері
 Источник: данные НОБД

2.2.101 ЖАО ведомстволық бағынысты күндізгі мемлекеттік жалпы білім беретін мектептердің тарих, мемлекет және құқық негіздері мұғалімдерінің сандық және сапалық құрамы (қосымша жұмыс істеушілерді қоспағанда)/ білімі, санаты, педагогикалық еңбек өтілі

Качественный и количественный состав учителей истории, основ государства и права дневных государственных общеобразовательных школ, подведомственных МИО (без совместителей) / образование, категория, педагогический стаж

адам

человек

| Аймақ /Регион | барлығы / всего | білімі бар / имеют образование | | | санаты барлар / имеют категорию | | | | оның ішінде педагогикалық өтілі бар / из них имеют педагогический стаж | | | | | |
|-------------------------------|--------------------|--|---|-------------------------------|---------------------------------|------------------|-----------------|-------------------------------|---|---|---|---|---|------------------------------------|
| | | жоғары және жоғары оқу орнынан кейінгі /высшее и послевузовское | техникалық және кәсіби / техническое и профессиональное | жалпы орта / общее среднее | жоғары/ высшую | бірінші / первую | екінші / вторую | санаты жоқ / без категории | 3 жылға дейін / до 3 лет | 3 жылдан 5 жылға дейін / от 3 до 5 лет | 6 жылдан 10 жылға дейін / от 6 до 10 лет | 11 жылдан 15 жылға дейін / от 11 до 15 лет | 16 жылдан 20 жылға дейін / от 16 до 20 лет | 20 жылдан жоғары / свыше 20 лет |
| ҚР / РК | 17 106 | 17 049 | 57 | 0 | 4 876 | 5 674 | 4 052 | 2 504 | 1 380 | 1 334 | 2 922 | 3 435 | 2 499 | 5 536 |
| Ақмола / Акмолинская | 816 | 803 | 13 | 0 | 153 | 317 | 200 | 146 | 90 | 70 | 134 | 151 | 104 | 267 |
| Ақтөбе / Актюбинская | 920 | 915 | 5 | 0 | 234 | 309 | 246 | 131 | 70 | 76 | 185 | 182 | 147 | 260 |
| Алматы /Алматинская | 2 029 | 2 021 | 8 | 0 | 522 | 732 | 461 | 314 | 203 | 174 | 356 | 371 | 248 | 677 |
| Атырау /Атырауская | 567 | 567 | 0 | 0 | 183 | 187 | 115 | 82 | 48 | 49 | 73 | 94 | 69 | 234 |
| БҚО / ЗКО | 771 | 770 | 1 | 0 | 136 | 338 | 179 | 118 | 63 | 59 | 153 | 142 | 122 | 232 |
| Жамбыл / Жамбылская | 1 336 | 1 335 | 1 | 0 | 374 | 479 | 292 | 191 | 99 | 78 | 267 | 342 | 197 | 353 |
| Қарағанды / Карагадинская | 927 | 921 | 6 | 0 | 298 | 282 | 208 | 139 | 72 | 72 | 135 | 179 | 154 | 315 |
| Қостанай / Костанайская | 689 | 681 | 8 | 0 | 200 | 220 | 159 | 110 | 76 | 72 | 127 | 118 | 68 | 228 |
| Қызылорда / Кызылординская | 1 217 | 1 217 | 0 | 0 | 268 | 548 | 284 | 117 | 48 | 56 | 169 | 294 | 228 | 422 |
| Маңғыстау / Мангистауская | 522 | 518 | 4 | 0 | 140 | 139 | 114 | 129 | 76 | 65 | 95 | 94 | 51 | 141 |
| Павлодар / Павлодарская | 643 | 643 | 0 | 0 | 244 | 185 | 132 | 82 | 58 | 66 | 118 | 115 | 85 | 201 |
| СҚО / СКО | 596 | 594 | 2 | 0 | 168 | 219 | 117 | 92 | 50 | 54 | 99 | 108 | 65 | 220 |
| Түркістан/ Туркестанская | 2 952 | 2 952 | 0 | 0 | 742 | 925 | 880 | 405 | 142 | 211 | 491 | 695 | 564 | 849 |
| ШҚО / ВКО | 1 186 | 1 177 | 9 | 0 | 367 | 354 | 278 | 187 | 115 | 104 | 191 | 201 | 141 | 434 |
| Астана қ. / г. Астана | 390 | 390 | 0 | 0 | 167 | 103 | 63 | 57 | 32 | 31 | 71 | 59 | 53 | 144 |
| Алматы қ. / г. Алматы | 770 | 770 | 0 | 0 | 375 | 132 | 143 | 120 | 97 | 63 | 105 | 109 | 90 | 306 |

Дереккөз: ҰБДҚ деректері

Источник: данные НОБД

2.2.102 ЖАО ведомстволық бағынысты күндізгі мемлекеттік жалпы білім беретін мектептердің тарих, мемлекет және құқық негіздері мұғалімдерінің сандық және сапалық құрамы (қосымша жұмыс істеушілерді қоспағанда) / жасы
Качественный и количественный состав учителей истории, основ государства и права дневных государственных общеобразовательных школ, подведомственных МИО (без совместителей) /возраст

адам

человек

| Аймақ /Регион | барлығы / всего | оның ішінде жасы бойынша / из них по возрастам | | | | | | | | | зейнеткерлік жас (ерлер)/ пенсионный возраст (мужчины) | зейнеткерлік жас (әйелдер)/ пенсионный возраст (женщины) |
|----------------------------|--------------------|--|---|---|---|---|---|---|---|----------------------------------|--|---|
| | | 25 жасқа дейін до 25 лет | 25 жастан 29 жасқа дейін от 25 до 29 лет | 30 жастан 34 жасқа дейін от 30 до 34 лет | 35 жастан 39 жасқа дейін от 35 до 39 лет | 40 жастан 44 жасқа дейін от 40 до 44 лет | 45 жастан 49 жасқа дейін от 45 до 49 лет | 50 жастан 54 жасқа дейін от 50 до 54 лет | 55 жастан 59 жасқа дейін от 55 до 59 лет | 59 жастан жоғары свыше 59 лет | | |
| ҚР / РК | 17 106 | 791 | 1 352 | 3 161 | 3 521 | 2 454 | 2 010 | 1 739 | 1 550 | 528 | 64 | 547 |
| Ақмола / Акмолинская | 816 | 57 | 92 | 132 | 146 | 121 | 95 | 79 | 68 | 26 | 2 | 30 |
| Ақтөбе / Актюбинская | 920 | 60 | 100 | 180 | 215 | 126 | 102 | 61 | 60 | 16 | 2 | 19 |
| Алматы /Алматинская | 2 029 | 65 | 162 | 405 | 348 | 301 | 218 | 222 | 216 | 92 | 16 | 85 |
| Атырау /Атырауская | 567 | 36 | 52 | 89 | 99 | 72 | 45 | 86 | 63 | 25 | 1 | 22 |
| БҚО / ЗКО | 771 | 49 | 87 | 152 | 155 | 100 | 87 | 77 | 48 | 16 | 1 | 13 |
| Жамбыл / Жамбылская | 1 336 | 48 | 88 | 304 | 283 | 171 | 159 | 142 | 116 | 25 | 4 | 21 |
| Қарағанды / Карагандинская | 927 | 52 | 69 | 135 | 198 | 136 | 119 | 82 | 90 | 46 | 4 | 63 |
| Қостанай / Костанайская | 689 | 69 | 73 | 125 | 115 | 66 | 91 | 75 | 61 | 14 | 2 | 24 |
| Қызылорда / Кызылординская | 1 217 | 25 | 46 | 202 | 288 | 258 | 217 | 92 | 77 | 12 | 1 | 13 |
| Маңғыстау / Мангистауская | 522 | 55 | 72 | 98 | 92 | 50 | 43 | 56 | 33 | 23 | 3 | 24 |
| Павлодар / Павлодарская | 643 | 45 | 82 | 120 | 116 | 95 | 60 | 62 | 41 | 22 | 3 | 13 |
| СҚО / СКО | 596 | 41 | 73 | 106 | 83 | 64 | 71 | 72 | 71 | 15 | 2 | 26 |
| Түркістан/ Туркестанская | 2 952 | 41 | 123 | 613 | 782 | 445 | 312 | 326 | 278 | 32 | 3 | 34 |
| ШҚО / ВКО | 1 186 | 60 | 101 | 178 | 218 | 174 | 140 | 107 | 142 | 66 | 9 | 58 |
| Астана қ. / г. Астана | 390 | 17 | 36 | 64 | 70 | 61 | 58 | 37 | 34 | 13 | 1 | 9 |
| Алматы қ. / г. Алматы | 770 | 59 | 68 | 96 | 116 | 95 | 101 | 79 | 84 | 72 | 8 | 83 |
| Шымкент қ./ г. Шымкент | 775 | 12 | 28 | 162 | 197 | 119 | 92 | 84 | 68 | 13 | 2 | 10 |

Дереккөз: ҰБДҚ деректері
 Источник: данные НОБД

2.2.103 ЖАО ведомстволық бағынысты күндізгі мемлекеттік жалпы білім беретін мектептердің көркем еңбек мұғалімдерінің сандық және сапалық құрамы (қосымша жұмыс істеушілерді қоспағанда) / білімі, санаты, педагогикалық еңбек өтілі
Качественный и количественный состав учителей художественного труда дневных государственных общеобразовательных школ, подведомственных МИО (без совместителей) / образование, категория, педагогический стаж

адам

человек

| Аймақ / Регион | барлығы / всего | білімі бар / имеют образование | | | санаты барлар / имеют категорию | | | | оның ішінде педагогикалық өтілі бар / из них имеют педагогический стаж | | | | | |
|----------------------------|--------------------|--|---|-------------------------------|---------------------------------|------------------|-----------------|-------------------------------|---|---|---|---|---|------------------------------------|
| | | жоғары және жоғары оқу орнынан кейінгі /высшее и послевузовское | техникалық және кәсіби / техническое и профессиональное | жалпы орта / общее среднее | жоғары / высшую | бірінші / первую | екінші / вторую | санаты жоқ / без категории | 3 жылға дейін / до 3 лет | 3 жылдан 5 жылға дейін / от 3 до 5 лет | 6 жылдан 10 жылға дейін / от 6 до 10 лет | 11 жылдан 15 жылға дейін / от 11 до 15 лет | 16 жылдан 20 жылға дейін / от 16 до 20 лет | 20 жылдан жоғары / свыше 20 лет |
| ҚР / РК | 2 957 | 2 467 | 490 | 0 | 597 | 951 | 799 | 610 | 321 | 258 | 400 | 406 | 355 | 1 217 |
| Ақмола / Акмолинская | 159 | 128 | 31 | 0 | 25 | 50 | 39 | 45 | 24 | 8 | 25 | 15 | 19 | 68 |
| Ақтөбе / Актюбинская | 114 | 91 | 23 | 0 | 21 | 38 | 25 | 30 | 13 | 13 | 11 | 20 | 12 | 45 |
| Алматы / Алматинская | 307 | 267 | 40 | 0 | 65 | 97 | 90 | 55 | 37 | 27 | 44 | 44 | 38 | 117 |
| Атырау / Атырауская | 81 | 62 | 19 | 0 | 11 | 22 | 14 | 34 | 20 | 12 | 7 | 9 | 5 | 28 |
| БҚО / ЗКО | 125 | 85 | 40 | 0 | 10 | 39 | 42 | 34 | 18 | 20 | 18 | 21 | 17 | 31 |
| Жамбыл / Жамбылская | 229 | 201 | 28 | 0 | 56 | 89 | 50 | 34 | 18 | 20 | 24 | 39 | 36 | 92 |
| Қарағанды / Карагандинская | 219 | 161 | 58 | 0 | 51 | 72 | 47 | 49 | 25 | 15 | 16 | 30 | 24 | 109 |
| Қостанай / Костанайская | 153 | 122 | 31 | 0 | 25 | 42 | 40 | 46 | 23 | 10 | 24 | 17 | 17 | 62 |
| Қызылорда / Кызылординская | 174 | 162 | 12 | 0 | 16 | 73 | 61 | 24 | 12 | 11 | 31 | 33 | 18 | 69 |
| Маңғыстау / Мангистауская | 81 | 47 | 34 | 0 | 11 | 22 | 23 | 25 | 9 | 16 | 18 | 9 | 9 | 20 |
| Павлодар / Павлодарская | 110 | 75 | 35 | 0 | 32 | 27 | 27 | 24 | 12 | 8 | 26 | 9 | 9 | 46 |
| СҚО / СКО | 58 | 32 | 26 | 0 | 5 | 11 | 25 | 17 | 8 | 7 | 12 | 10 | 6 | 15 |
| Түркістан/ Туркестанская | 612 | 587 | 25 | 0 | 119 | 229 | 174 | 90 | 43 | 39 | 76 | 79 | 84 | 291 |
| ШҚО / ВКО | 197 | 129 | 68 | 0 | 38 | 62 | 49 | 48 | 26 | 21 | 24 | 23 | 19 | 84 |
| Астана қ. / г. Астана | 47 | 42 | 5 | 0 | 16 | 12 | 11 | 8 | 5 | 4 | 4 | 3 | 9 | 22 |
| Алматы қ. / г. Алматы | 115 | 105 | 10 | 0 | 30 | 18 | 36 | 31 | 23 | 12 | 14 | 13 | 13 | 40 |
| Шымкент қ./ г. Шымкент | 176 | 171 | 5 | 0 | 66 | 48 | 46 | 16 | 5 | 15 | 26 | 32 | 20 | 78 |

Дереккөз: ҰБДК деректері
 Источник: данные НОБД

**2.2.104 ЖАО ведомстволық бағынысты күндізгі мемлекеттік жалпы білім беретін мектептердің көркем еңбек мұғалімдерінің сандық және сапалық құрамы (қосымша жұмыс істеушілерді қоспағанда) / жасы
 Качественный и количественный состав учителей художественного труда дневных государственных общеобразовательных школ, подведомственных МИО (без совместителей) / возраст**

адам

человек

| Аймақ /Регион | барлығы / всего | оның ішінде жасы бойынша / из них по возрастам | | | | | | | | | зейнеткерлік жас (ерлер)/ пенсионный возраст (мужчины) | зейнеткерлік жас (әйелдер)/ пенсионный возраст (женщины) |
|----------------------------|--------------------|--|---|---|---|---|---|---|---|----------------------------------|--|---|
| | | 25 жасқа дейін до 25 лет | 25 жастан 29 жасқа дейін от 25 до 29 лет | 30 жастан 34 жасқа дейін от 30 до 34 лет | 35 жастан 39 жасқа дейін от 35 до 39 лет | 40 жастан 44 жасқа дейін от 40 до 44 лет | 45 жастан 49 жасқа дейін от 45 до 49 лет | 50 жастан 54 жасқа дейін от 50 до 54 лет | 55 жастан 59 жасқа дейін от 55 до 59 лет | 59 жастан жоғары свыше 59 лет | | |
| ҚР / РК | 2 957 | 175 | 250 | 255 | 267 | 428 | 504 | 529 | 414 | 135 | 15 | 81 |
| Ақмола / Ақмолинская | 159 | 12 | 18 | 10 | 16 | 11 | 20 | 38 | 28 | 6 | 1 | 3 |
| Ақтөбе / Актюбинская | 114 | 12 | 11 | 8 | 15 | 28 | 16 | 10 | 12 | 2 | 0 | 2 |
| Алматы /Алматинская | 307 | 19 | 30 | 17 | 29 | 53 | 55 | 44 | 39 | 21 | 1 | 8 |
| Атырау /Атырауская | 81 | 16 | 12 | 5 | 5 | 10 | 7 | 12 | 12 | 2 | 0 | 1 |
| БҚО / ЗКО | 125 | 15 | 12 | 17 | 22 | 22 | 14 | 8 | 10 | 5 | 0 | 3 |
| Жамбыл / Жамбылская | 229 | 3 | 20 | 18 | 17 | 40 | 57 | 37 | 26 | 11 | 2 | 3 |
| Қарағанды / Карагандинская | 219 | 12 | 17 | 20 | 11 | 27 | 36 | 44 | 37 | 15 | 1 | 13 |
| Қостанай / Костанайская | 153 | 17 | 12 | 18 | 10 | 20 | 20 | 22 | 27 | 7 | 2 | 4 |
| Қызылорда / Кызылординская | 174 | 9 | 15 | 19 | 19 | 24 | 28 | 30 | 24 | 6 | 0 | 1 |
| Маңғыстау / Мангистауская | 81 | 3 | 8 | 12 | 11 | 14 | 15 | 10 | 3 | 5 | 1 | 0 |
| Павлодар / Павлодарская | 110 | 9 | 14 | 8 | 10 | 10 | 6 | 30 | 19 | 4 | 2 | 5 |
| СҚО / СКО | 58 | 5 | 7 | 5 | 7 | 6 | 9 | 8 | 7 | 4 | 0 | 4 |
| Түркістан/ Туркестанская | 612 | 11 | 36 | 50 | 52 | 94 | 127 | 134 | 93 | 15 | 1 | 9 |
| ШҚО / ВКО | 197 | 15 | 15 | 18 | 13 | 22 | 43 | 29 | 31 | 11 | 1 | 8 |
| Астана қ. / г. Астана | 47 | 4 | 4 | 1 | 4 | 6 | 9 | 11 | 7 | 1 | 1 | 3 |
| Алматы қ. / г. Алматы | 115 | 10 | 10 | 13 | 9 | 10 | 12 | 16 | 21 | 14 | 2 | 12 |
| Шымкент қ./ г. Шымкент | 176 | 3 | 9 | 16 | 17 | 31 | 30 | 46 | 18 | 6 | 0 | 2 |

Дереккөз: ҰБДҚ деректері

Источник: данные НОБД

2.2.105 ЖАО ведомстволық бағынысты күндізгі мемлекеттік жалпы білім беретін мектептердің ән-күй және музыка мұғалімдерінің сандық және сапалық құрамы (қосымша жұмыс істеушілерді қоспағанда)/ білімі, санаты, педагогикалық еңбек өтілі

Качественный и количественный состав учителей музыки и пения дневных государственных общеобразовательных школ, подведомственных МИО (без совместителей) / образование, категория, педагогический стаж

адам

человек

| Аймақ /Регион | барлығы / всего | білімі бар / имеют образование | | | санаты барлар / имеют категорию | | | | оның ішінде педагогикалық өтілі бар / из них имеют педагогический стаж | | | | | |
|----------------------------|-----------------|---|---|----------------------------|---------------------------------|------------------|-----------------|----------------------------|--|--|--|--|--|---------------------------------|
| | | жоғары және жоғары оқу орнынан кейінгі /высшее и послевузовское | техникалық және кәсіби / техническое и профессиональное | жалпы орта / общее среднее | жоғары/ высшую | бірінші / первую | екінші / вторую | санаты жоқ / без категории | 3 жылға дейін / до 3 лет | 3 жылдан 5 жылға дейін / от 3 до 5 лет | 6 жылдан 10 жылға дейін / от 6 до 10 лет | 11 жылдан 15 жылға дейін / от 11 до 15 лет | 16 жылдан 20 жылға дейін / от 16 до 20 лет | 20 жылдан жоғары / свыше 20 лет |
| ҚР / РК | 4 623 | 3 574 | 1 049 | 0 | 1 239 | 1 298 | 1 082 | 1 004 | 526 | 402 | 607 | 491 | 616 | 1 981 |
| Ақмола / Акмолинская | 196 | 128 | 68 | 0 | 39 | 50 | 52 | 55 | 28 | 24 | 24 | 21 | 26 | 73 |
| Ақтөбе / Актюбинская | 282 | 195 | 87 | 0 | 57 | 90 | 72 | 63 | 30 | 18 | 47 | 31 | 37 | 119 |
| Алматы /Алматинская | 618 | 465 | 153 | 0 | 133 | 189 | 136 | 160 | 118 | 50 | 68 | 71 | 89 | 222 |
| Атырау /Атырауская | 171 | 153 | 18 | 0 | 57 | 53 | 33 | 28 | 12 | 15 | 15 | 18 | 31 | 80 |
| БҚО / ЗКО | 272 | 184 | 88 | 0 | 29 | 87 | 77 | 79 | 38 | 33 | 46 | 38 | 36 | 81 |
| Жамбыл / Жамбылская | 310 | 237 | 73 | 0 | 94 | 77 | 77 | 62 | 40 | 24 | 41 | 36 | 56 | 113 |
| Қарағанды / Карагандинская | 348 | 198 | 150 | 0 | 127 | 84 | 62 | 75 | 30 | 30 | 32 | 31 | 38 | 187 |
| Қостанай / Костанайская | 195 | 153 | 42 | 0 | 58 | 55 | 41 | 41 | 15 | 21 | 33 | 11 | 18 | 97 |
| Қызылорда / Кызылординская | 315 | 280 | 35 | 0 | 66 | 151 | 62 | 36 | 16 | 16 | 30 | 31 | 51 | 171 |
| Маңғыстау / Мангистауская | 105 | 69 | 36 | 0 | 37 | 22 | 19 | 27 | 13 | 5 | 14 | 5 | 15 | 53 |
| Павлодар / Павлодарская | 184 | 144 | 40 | 0 | 45 | 54 | 42 | 43 | 26 | 28 | 31 | 19 | 21 | 59 |
| СҚО / СКО | 139 | 95 | 44 | 0 | 33 | 36 | 35 | 35 | 21 | 11 | 23 | 13 | 15 | 56 |
| Түркістан/ Туркестанская | 552 | 501 | 51 | 0 | 101 | 156 | 194 | 101 | 26 | 53 | 89 | 73 | 79 | 232 |
| ШҚО / ВКО | 301 | 208 | 93 | 0 | 90 | 78 | 63 | 70 | 32 | 31 | 40 | 25 | 33 | 140 |
| Астана қ. / г. Астана | 143 | 123 | 20 | 0 | 46 | 29 | 28 | 40 | 17 | 8 | 24 | 21 | 14 | 59 |
| Алматы қ. / г. Алматы | 332 | 293 | 39 | 0 | 147 | 59 | 56 | 70 | 51 | 26 | 34 | 31 | 31 | 159 |
| Шымкент қ. / г. Шымкент | 160 | 148 | 12 | 0 | 80 | 28 | 33 | 19 | 13 | 9 | 16 | 16 | 26 | 80 |

Дереккөз: ҰБДК деректері
Источник: данные НОБД

**2.2.106 ЖАО ведомстволық бағынысты күндізгі мемлекеттік жалпы білім беретін мектептердің ән-күй және музыка мұғалімдерінің сандық және сапалық құрамы (қосымша жұмыс істеушілерді қоспағанда)/ жасы
 Качественный и количественный состав учителей музыки и пения дневных государственных общеобразовательных школ, подведомственных МИО (без совместителей) /возраст**

адам

человек

| Аймақ /Регион | барлығы / всего | оның ішінде жасы бойынша / из них по возрастам | | | | | | | | | зейнеткерлік жас (ерлер)/ пенсионный возраст (мужчины) | зейнеткерлік жас (әйелдер)/ пенсионный возраст (женщины) |
|----------------------------|--------------------|--|---|---|---|---|---|---|---|----------------------------------|--|---|
| | | 25 жасқа дейін до 25 лет | 25 жастан 29 жасқа дейін от 25 до 29 лет | 30 жастан 34 жасқа дейін от 30 до 34 лет | 35 жастан 39 жасқа дейін от 35 до 39 лет | 40 жастан 44 жасқа дейін от 40 до 44 лет | 45 жастан 49 жасқа дейін от 45 до 49 лет | 50 жастан 54 жасқа дейін от 50 до 54 лет | 55 жастан 59 жасқа дейін от 55 до 59 лет | 59 жастан жоғары свыше 59 лет | | |
| ҚР / РК | 4 623 | 374 | 405 | 430 | 515 | 788 | 702 | 686 | 500 | 223 | 44 | 187 |
| Ақмола / Акмолинская | 196 | 26 | 24 | 17 | 18 | 30 | 26 | 27 | 15 | 13 | 2 | 8 |
| Ақтөбе / Актюбинская | 282 | 30 | 27 | 35 | 21 | 61 | 51 | 39 | 15 | 3 | 2 | 1 |
| Алматы /Алматинская | 618 | 73 | 35 | 59 | 83 | 104 | 89 | 66 | 77 | 32 | 5 | 22 |
| Атырау /Атырауская | 171 | 14 | 13 | 8 | 20 | 23 | 28 | 35 | 24 | 6 | 0 | 6 |
| БҚО / ЗКО | 272 | 39 | 27 | 39 | 49 | 37 | 20 | 28 | 23 | 10 | 1 | 13 |
| Жамбыл / Жамбылская | 310 | 28 | 24 | 30 | 42 | 47 | 47 | 48 | 31 | 13 | 3 | 6 |
| Қарағанды / Карагандинская | 348 | 21 | 29 | 24 | 26 | 54 | 46 | 62 | 53 | 33 | 10 | 34 |
| Қостанай / Костанайская | 195 | 11 | 33 | 13 | 21 | 19 | 38 | 26 | 21 | 13 | 4 | 8 |
| Қызылорда / Кызылординская | 315 | 14 | 12 | 20 | 31 | 71 | 66 | 64 | 33 | 4 | 0 | 0 |
| Маңғыстау / Мангистауская | 105 | 10 | 7 | 8 | 5 | 16 | 18 | 21 | 13 | 7 | 1 | 9 |
| Павлодар / Павлодарская | 184 | 22 | 32 | 20 | 22 | 27 | 25 | 24 | 8 | 4 | 1 | 3 |
| СҚО / СКО | 139 | 20 | 14 | 10 | 15 | 18 | 18 | 21 | 17 | 6 | 2 | 6 |
| Түркістан/ Туркестанская | 552 | 9 | 40 | 64 | 72 | 119 | 95 | 85 | 51 | 17 | 4 | 3 |
| ШҚО / ВКО | 301 | 18 | 31 | 29 | 26 | 52 | 28 | 55 | 43 | 19 | 2 | 10 |
| Астана қ. / г. Астана | 143 | 6 | 12 | 20 | 21 | 22 | 24 | 17 | 15 | 6 | 3 | 8 |
| Алматы қ. / г. Алматы | 332 | 26 | 34 | 25 | 23 | 49 | 52 | 46 | 44 | 33 | 2 | 44 |
| Шымкент қ./ г. Шымкент | 160 | 7 | 11 | 9 | 20 | 39 | 31 | 22 | 17 | 4 | 2 | 6 |

Дереккөз: ҰБДҚ деректері
 Источник: данные НОБД

2.2.107 ЖАО ведомстволық бағынысты күндізгі мемлекеттік жалпы білім беретін мектептердің өзін-өзі тану және музыка мұғалімдерінің сандық және сапалық құрамы (қосымша жұмыс істеушілерді қоспағанда) / білімі, санаты, педагогикалық еңбек өтілі

Качественный и количественный состав учителей самопознания дневных государственных общеобразовательных школ, подведомственных МИО (без совместителей) / образование, категория, педагогический стаж

адам

человек

| Аймақ / Регион | барлығы / всего | білімі бар / имеют образование | | | санаты барлар / имеют категорию | | | | оның ішінде педагогикалық өтілі бар / из них имеют педагогический стаж | | | | | |
|-------------------------------|--------------------|---|--|-------------------------------|---------------------------------|------------------|-----------------|-------------------------------|---|---|---|---|---|------------------------------------|
| | | жоғары және жоғары оқу орнынан кейінгі /высшее и послевузовское | техникалық және кәсіби / техническое и профессиональное | жалпы орта / общее среднее | жоғары/ высокую | бірінші / первую | екінші / вторую | санаты жоқ / без категории | 3 жылға дейін / до 3 лет | 3 жылдан 5 жылға дейін / от 3 до 5 лет | 6 жылдан 10 жылға дейін / от 6 до 10 лет | 11 жылдан 15 жылға дейін / от 11 до 15 лет | 16 жылдан 20 жылға дейін / от 16 до 20 лет | 20 жылдан жоғары / свыше 20 лет |
| ҚР / РК | 5 060 | 4 583 | 477 | 0 | 706 | 1 157 | 1 644 | 1 553 | 698 | 696 | 977 | 770 | 550 | 1 369 |
| Ақмола / Ақмолинская | 202 | 174 | 28 | 0 | 15 | 64 | 71 | 52 | 14 | 21 | 33 | 36 | 27 | 71 |
| Ақтөбе / Актюбинская | 294 | 262 | 32 | 0 | 28 | 58 | 101 | 107 | 45 | 36 | 57 | 36 | 37 | 83 |
| Алматы /Алматинская | 570 | 533 | 37 | 0 | 92 | 153 | 182 | 143 | 86 | 76 | 117 | 89 | 60 | 142 |
| Атырау /Атырауская | 196 | 181 | 15 | 0 | 41 | 58 | 58 | 39 | 14 | 18 | 32 | 25 | 21 | 86 |
| БҚО / ЗКО | 283 | 187 | 96 | 0 | 9 | 42 | 85 | 147 | 57 | 84 | 40 | 28 | 27 | 47 |
| Жамбыл / Жамбылская | 500 | 471 | 29 | 0 | 68 | 124 | 162 | 146 | 66 | 63 | 116 | 83 | 64 | 108 |
| Қарағанды / Карагандинская | 219 | 197 | 22 | 0 | 38 | 53 | 72 | 56 | 21 | 17 | 33 | 38 | 32 | 78 |
| Қостанай / Костанайская | 212 | 170 | 42 | 0 | 29 | 48 | 70 | 65 | 17 | 35 | 32 | 30 | 27 | 71 |
| Қызылорда / Кызылординская | 358 | 347 | 11 | 0 | 47 | 97 | 133 | 81 | 35 | 35 | 82 | 66 | 37 | 103 |
| Маңғыстау / Мангистауская | 206 | 138 | 68 | 0 | 28 | 32 | 47 | 99 | 60 | 41 | 31 | 13 | 13 | 48 |
| Павлодар / Павлодарская | 186 | 175 | 11 | 0 | 28 | 63 | 46 | 49 | 29 | 12 | 29 | 20 | 21 | 75 |
| СҚО / СКО | 142 | 128 | 14 | 0 | 17 | 43 | 37 | 45 | 20 | 12 | 18 | 23 | 18 | 51 |
| Түркістан/ Туркестанская | 769 | 760 | 9 | 0 | 82 | 135 | 304 | 248 | 84 | 118 | 198 | 129 | 70 | 170 |
| ШҚО / ВКО | 340 | 298 | 42 | 0 | 58 | 86 | 92 | 104 | 51 | 40 | 61 | 63 | 40 | 85 |
| Астана қ. / г. Астана | 123 | 116 | 7 | 0 | 41 | 16 | 25 | 41 | 26 | 12 | 13 | 20 | 10 | 42 |
| Алматы қ. / г. Алматы | 223 | 209 | 14 | 0 | 54 | 34 | 64 | 71 | 47 | 37 | 37 | 26 | 17 | 59 |
| Шымкент қ./ г. Шымкент | 237 | 237 | 0 | 0 | 31 | 51 | 95 | 60 | 26 | 39 | 48 | 45 | 29 | 50 |

Дереккөз: ҰБДҚ деректері
Источник: данные НОБД

**2.2.108 ЖАО ведомстволық бағынысты күндізгі мемлекеттік жалпы білім беретін мектептердің өзін-өзі тану мұғалімдерінің сандық және сапалық құрамы (қосымша жұмыс істеушілерді қоспағанда)/ жасы
 Качественный и количественный состав учителей самопознания дневных государственных общеобразовательных школ, подведомственных МИО (без совместителей) /возраст**

адам

человек

| Аймақ /Регион | барлығы / всего | оның ішінде жасы бойынша / из них по возрастам | | | | | | | | | зейнеткерлік жас (ерлер)/ пенсионный возраст (мужчины) | зейнеткерлік жас (әйелдер)/ пенсионный возраст (женщины) |
|----------------------------|--------------------|--|---|---|---|---|---|---|---|----------------------------------|--|---|
| | | 25 жасқа дейін до 25 лет | 25 жастан 29 жасқа дейін от 25 до 29 лет | 30 жастан 34 жасқа дейін от 30 до 34 лет | 35 жастан 39 жасқа дейін от 35 до 39 лет | 40 жастан 44 жасқа дейін от 40 до 44 лет | 45 жастан 49 жасқа дейін от 45 до 49 лет | 50 жастан 54 жасқа дейін от 50 до 54 лет | 55 жастан 59 жасқа дейін от 55 до 59 лет | 59 жастан жоғары свыше 59 лет | | |
| ҚР / РК | 5 060 | 510 | 620 | 840 | 740 | 748 | 594 | 511 | 410 | 87 | 3 | 177 |
| Ақмола / Акмолинская | 202 | 13 | 12 | 27 | 28 | 34 | 34 | 24 | 28 | 2 | 0 | 11 |
| Ақтөбе / Актюбинская | 294 | 47 | 41 | 46 | 47 | 37 | 34 | 28 | 13 | 1 | 0 | 5 |
| Алматы /Алматинская | 570 | 47 | 79 | 98 | 82 | 73 | 71 | 66 | 42 | 12 | 2 | 21 |
| Атырау /Атырауская | 196 | 11 | 22 | 21 | 22 | 36 | 18 | 32 | 29 | 5 | 0 | 14 |
| БҚО / ЗКО | 283 | 67 | 64 | 32 | 42 | 23 | 24 | 16 | 12 | 3 | 1 | 1 |
| Жамбыл / Жамбылская | 500 | 42 | 52 | 108 | 70 | 80 | 62 | 51 | 34 | 1 | 0 | 8 |
| Қарағанды / Карагандинская | 219 | 19 | 14 | 21 | 31 | 39 | 27 | 30 | 30 | 8 | 0 | 18 |
| Қостанай / Костанайская | 212 | 25 | 29 | 28 | 27 | 26 | 18 | 32 | 23 | 4 | 0 | 12 |
| Қызылорда / Кызылординская | 358 | 23 | 45 | 80 | 48 | 60 | 44 | 28 | 30 | 0 | 0 | 4 |
| Маңғыстау / Мангистауская | 206 | 54 | 40 | 22 | 21 | 23 | 20 | 17 | 5 | 4 | 0 | 5 |
| Павлодар / Павлодарская | 186 | 26 | 11 | 31 | 20 | 24 | 17 | 21 | 30 | 6 | 0 | 14 |
| СҚО / СКО | 142 | 20 | 12 | 14 | 17 | 21 | 25 | 16 | 17 | 0 | 0 | 6 |
| Түркістан/ Туркестанская | 769 | 17 | 84 | 158 | 149 | 137 | 92 | 71 | 55 | 6 | 0 | 6 |
| ШҚО / ВКО | 340 | 42 | 36 | 50 | 58 | 58 | 44 | 28 | 19 | 5 | 0 | 9 |
| Астана қ. / г. Астана | 123 | 19 | 12 | 14 | 9 | 20 | 11 | 9 | 15 | 14 | 0 | 21 |
| Алматы қ. / г. Алматы | 223 | 27 | 41 | 35 | 22 | 25 | 23 | 20 | 15 | 15 | 0 | 18 |
| Шымкент қ./ г. Шымкент | 237 | 11 | 26 | 55 | 47 | 32 | 30 | 22 | 13 | 1 | 0 | 4 |

Дереккөз: ҰБДҚ деректері
 Источник: данные НОБД

2.2.109 ЖАО ведомстволық бағынысты күндізгі мемлекеттік жалпы білім беретін мектептердің ана тілі мен әдебиеті (өзбек, ұйғыр және тәжік тілдері) мұғалімдерінің сандық және сапалық құрамы (қосымша жұмыс істеушілерді қоспағанда)/ білімі, санаты, педагогикалық еңбек өтілі
Качественный и количественный состав учителей родного языка и литературы (узбекский, уйгурский и таджикский языки) дневных государственных общеобразовательных школ, подведомственных МИО (без совместителей) / образование, категория, педагогический стаж

адам

человек

| Аймақ /Регион | барлығы / всего | білімі бар / имеют образование | | | санаты барлар / имеют категорию | | | | оның ішінде педагогикалық өтілі бар / из них имеют педагогический стаж | | | | | |
|----------------------------|-----------------|---|---|----------------------------|---------------------------------|------------------|-----------------|----------------------------|--|--|--|--|--|---------------------------------|
| | | жоғары және жоғары оқу орнынан кейінгі /высшее и послевузовское | техникалық және кәсіби / техническое и профессиональное | жалпы орта / общее среднее | жоғары/ высокую | бірінші / первую | екінші / вторую | санаты жоқ / без категории | 3 жылға дейін / до 3 лет | 3 жылдан 5 жылға дейін / от 3 до 5 лет | 6 жылдан 10 жылға дейін / от 6 до 10 лет | 11 жылдан 15 жылға дейін / от 11 до 15 лет | 16 жылдан 20 жылға дейін / от 16 до 20 лет | 20 жылдан жоғары / свыше 20 лет |
| ҚР / РК | 715 | 713 | 2 | 0 | 239 | 253 | 174 | 49 | 17 | 23 | 26 | 78 | 142 | 429 |
| Ақмола / Акмолинская | 0 | 0 | 0 | 0 | 0 | 0 | 0 | 0 | 0 | 0 | 0 | 0 | 0 | 0 |
| Ақтөбе / Актюбинская | 0 | 0 | 0 | 0 | 0 | 0 | 0 | 0 | 0 | 0 | 0 | 0 | 0 | 0 |
| Алматы /Алматинская | 133 | 133 | 0 | 0 | 42 | 70 | 19 | 2 | 1 | 1 | 1 | 8 | 21 | 101 |
| Атырау /Атырауская | 0 | 0 | 0 | 0 | 0 | 0 | 0 | 0 | 0 | 0 | 0 | 0 | 0 | 0 |
| БҚО / ЗКО | 0 | 0 | 0 | 0 | 0 | 0 | 0 | 0 | 0 | 0 | 0 | 0 | 0 | 0 |
| Жамбыл / Жамбылская | 4 | 4 | 0 | 0 | 2 | 2 | 0 | 0 | 0 | 0 | 0 | 0 | 0 | 4 |
| Қарағанды / Карагандинская | 0 | 0 | 0 | 0 | 0 | 0 | 0 | 0 | 0 | 0 | 0 | 0 | 0 | 0 |
| Қостанай / Костанайская | 0 | 0 | 0 | 0 | 0 | 0 | 0 | 0 | 0 | 0 | 0 | 0 | 0 | 0 |
| Қызылорда / Кызылординская | 0 | 0 | 0 | 0 | 0 | 0 | 0 | 0 | 0 | 0 | 0 | 0 | 0 | 0 |
| Маңғыстау / Мангистауская | 0 | 0 | 0 | 0 | 0 | 0 | 0 | 0 | 0 | 0 | 0 | 0 | 0 | 0 |
| Павлодар / Павлодарская | 0 | 0 | 0 | 0 | 0 | 0 | 0 | 0 | 0 | 0 | 0 | 0 | 0 | 0 |
| СҚО / СКО | 0 | 0 | 0 | 0 | 0 | 0 | 0 | 0 | 0 | 0 | 0 | 0 | 0 | 0 |
| Түркістан/ Туркестанская | 446 | 444 | 2 | 0 | 118 | 150 | 136 | 42 | 15 | 21 | 20 | 59 | 90 | 241 |
| ШҚО / ВКО | 0 | 0 | 0 | 0 | 0 | 0 | 0 | 0 | 0 | 0 | 0 | 0 | 0 | 0 |
| Астана қ. / г. Астана | 0 | 0 | 0 | 0 | 0 | 0 | 0 | 0 | 0 | 0 | 0 | 0 | 0 | 0 |
| Алматы қ. / г. Алматы | 18 | 18 | 0 | 0 | 16 | 0 | 0 | 2 | 1 | 0 | 0 | 0 | 2 | 15 |
| Шымкент қ./ г. Шымкент | 114 | 114 | 0 | 0 | 61 | 31 | 19 | 3 | 0 | 1 | 5 | 11 | 29 | 68 |

Дереккөз: ҰБДҚ деректері
 Источник: данные НОБД

2.2.110ЖАО ведомстволық бағынысты күндізгі мемлекеттік жалпы білім беретін мектептердің ана тілі мен әдебиеті (өзбек, ұйғыр және тәжік тілдері) мұғалімдерінің сандық және сапалық құрамы (қосымша жұмыс істеушілерді қоспағанда)/ жасы

Качественный и количественный состав учителей родного языка и литературы (узбекский, уйгурский и таджикский языки) дневных государственных общеобразовательных школ, подведомственных МИО (без совместителей) /возраст

адам

человек

| Аймақ /Регион | барлығы / всего | оның ішінде жасы бойынша / из них по возрастам | | | | | | | | | зейнеткерлік жас (ерлер)/ пенсионный возраст (мужчины) | зейнеткерлік жас (әйелдер)/ пенсионный возраст (женщины) |
|----------------------------|--------------------|--|---|---|---|---|---|---|---|----------------------------------|--|---|
| | | 25 жасқа дейін до 25 лет | 25 жастан 29 жасқа дейін от 25 до 29 лет | 30 жастан 34 жасқа дейін от 30 до 34 лет | 35 жастан 39 жасқа дейін от 35 до 39 лет | 40 жастан 44 жасқа дейін от 40 до 44 лет | 45 жастан 49 жасқа дейін от 45 до 49 лет | 50 жастан 54 жасқа дейін от 50 до 54 лет | 55 жастан 59 жасқа дейін от 55 до 59 лет | 59 жастан жоғары свыше 59 лет | | |
| ҚР / РК | 715 | 6 | 11 | 30 | 155 | 109 | 127 | 165 | 106 | 6 | 0 | 10 |
| Ақмола / Акмолинская | 0 | 0 | 0 | 0 | 0 | 0 | 0 | 0 | 0 | 0 | 0 | 0 |
| Ақтөбе / Актюбинская | 0 | 0 | 0 | 0 | 0 | 0 | 0 | 0 | 0 | 0 | 0 | 0 |
| Алматы /Алматинская | 133 | 0 | 1 | 2 | 14 | 26 | 36 | 45 | 9 | 0 | 0 | 0 |
| Атырау /Атырауская | 0 | 0 | 0 | 0 | 0 | 0 | 0 | 0 | 0 | 0 | 0 | 0 |
| БҚО / ЗКО | 0 | 0 | 0 | 0 | 0 | 0 | 0 | 0 | 0 | 0 | 0 | 0 |
| Жамбыл / Жамбылская | 4 | 0 | 0 | 0 | 0 | 0 | 1 | 2 | 1 | 0 | 0 | 0 |
| Қарағанды / Карагандинская | 0 | 0 | 0 | 0 | 0 | 0 | 0 | 0 | 0 | 0 | 0 | 0 |
| Қостанай / Костанайская | 0 | 0 | 0 | 0 | 0 | 0 | 0 | 0 | 0 | 0 | 0 | 0 |
| Қызылорда / Кызылординская | 0 | 0 | 0 | 0 | 0 | 0 | 0 | 0 | 0 | 0 | 0 | 0 |
| Маңғыстау / Мангистауская | 0 | 0 | 0 | 0 | 0 | 0 | 0 | 0 | 0 | 0 | 0 | 0 |
| Павлодар / Павлодарская | 0 | 0 | 0 | 0 | 0 | 0 | 0 | 0 | 0 | 0 | 0 | 0 |
| СҚО / СКО | 0 | 0 | 0 | 0 | 0 | 0 | 0 | 0 | 0 | 0 | 0 | 0 |
| Түркістан/ Туркестанская | 446 | 5 | 10 | 26 | 114 | 57 | 74 | 86 | 69 | 5 | 0 | 7 |
| ШҚО / ВКО | 0 | 0 | 0 | 0 | 0 | 0 | 0 | 0 | 0 | 0 | 0 | 0 |
| Астана қ. / г. Астана | 0 | 0 | 0 | 0 | 0 | 0 | 0 | 0 | 0 | 0 | 0 | 0 |
| Алматы қ. / г. Алматы | 18 | 1 | 0 | 0 | 0 | 4 | 3 | 10 | 0 | 0 | 0 | 0 |
| Шымкент қ./ г. Шымкент | 114 | 0 | 0 | 2 | 27 | 22 | 13 | 22 | 27 | 1 | 0 | 3 |

Дереккөз: ҰБДҚ деректері

Источник: данные НОБД

2.2.111 ЖАО ведомстволық бағынысты күндізгі мемлекеттік жалпы білім беретін мектептердің тәрбиешілерінің (аға тәрбиеші) сандық және сапалық құрамы (қосымша жұмыс істеушілерді қоспағанда)/ білімі, санаты, педагогикалық еңбек өтілі
Качественный и количественный состав воспитателей (старших воспитателей) дневных государственных общеобразовательных школ, подведомственных МИО (без совместителей) / образование, категория, педагогический стаж

адам

человек

| Аймақ / Регион | барлығы / всего | білімі бар / имеют образование | | | санаты барлар / имеют категорию | | | | оның ішінде педагогикалық өтілі бар / из них имеют педагогический стаж | | | | | |
|-------------------------------|--------------------|--|---|-------------------------------|---------------------------------|---------------------|--------------------|-------------------------------|---|---|---|---|---|------------------------------------|
| | | жоғары және жоғары оқу орнынан кейінгі /высшее и послеузовское | техникалық және кәсіби / техническое и профессиональное | жалпы орта / общее среднее | жоғары/ высшую | бірінші / первую | екінші / вторую | санаты жоқ / без категории | 3 жылға дейін / до 3 лет | 3 жылдан 5 жылға дейін / от 3 до 5 лет | 6 жылдан 10 жылға дейін / от 6 до 10 лет | 11 жылдан 15 жылға дейін / от 11 до 15 лет | 16 жылдан 20 жылға дейін / от 16 до 20 лет | 20 жылдан жоғары / свыше 20 лет |
| ҚР / РК | 3 072 | 2 158 | 914 | 0 | 145 | 396 | 829 | 1 692 | 805 | 424 | 560 | 452 | 281 | 550 |
| Ақмола / Акмолинская | 94 | 47 | 47 | 0 | 3 | 12 | 17 | 62 | 35 | 7 | 10 | 8 | 11 | 23 |
| Ақтөбе / Актюбинская | 129 | 67 | 62 | 0 | 2 | 8 | 32 | 87 | 32 | 22 | 18 | 18 | 14 | 25 |
| Алматы /Алматинская | 191 | 146 | 45 | 0 | 20 | 21 | 44 | 105 | 53 | 30 | 40 | 24 | 17 | 27 |
| Атырау /Атырауская | 199 | 123 | 76 | 0 | 3 | 17 | 63 | 116 | 53 | 28 | 38 | 36 | 18 | 26 |
| БҚО / ЗКО | 228 | 156 | 72 | 0 | 2 | 26 | 82 | 116 | 49 | 18 | 36 | 43 | 29 | 53 |
| Жамбыл / Жамбылская | 118 | 91 | 27 | 0 | 11 | 19 | 42 | 46 | 20 | 18 | 33 | 24 | 8 | 15 |
| Қарағанды / Карагандинская | 293 | 183 | 110 | 0 | 26 | 54 | 79 | 133 | 50 | 27 | 43 | 57 | 41 | 75 |
| Қостанай / Костанайская | 149 | 93 | 56 | 0 | 9 | 18 | 28 | 93 | 41 | 22 | 30 | 17 | 9 | 30 |
| Қызылорда / Қызылординская | 178 | 145 | 33 | 0 | 1 | 42 | 57 | 78 | 38 | 24 | 27 | 28 | 23 | 38 |
| Маңғыстау / Мангистауская | 69 | 41 | 28 | 0 | 0 | 6 | 21 | 41 | 21 | 11 | 15 | 3 | 10 | 9 |
| Павлодар / Павлодарская | 156 | 87 | 69 | 0 | 9 | 19 | 33 | 95 | 44 | 25 | 35 | 18 | 8 | 26 |
| СҚО / СКО | 184 | 93 | 91 | 0 | 6 | 18 | 50 | 110 | 36 | 26 | 32 | 30 | 19 | 41 |
| Түркістан/ Туркестанская | 499 | 472 | 27 | 0 | 18 | 85 | 191 | 204 | 91 | 76 | 109 | 94 | 46 | 83 |
| ШҚО / ВКО | 246 | 138 | 108 | 0 | 15 | 30 | 53 | 147 | 64 | 37 | 50 | 35 | 15 | 45 |
| Астана қ. / г. Астана | 136 | 102 | 34 | 0 | 2 | 5 | 5 | 124 | 93 | 13 | 12 | 5 | 1 | 12 |
| Алматы қ. / г. Алматы | 143 | 122 | 21 | 0 | 12 | 12 | 26 | 91 | 62 | 26 | 21 | 8 | 8 | 18 |
| Шымкент қ. / г. Шымкент | 60 | 52 | 8 | 0 | 6 | 4 | 6 | 44 | 23 | 14 | 11 | 4 | 4 | 4 |

Дереккөз: ҰБДҚ деректері
 Источник: данные НОБД

**2.2.112 ЖАО ведомстволық бағынысты күндізгі мемлекеттік жалпы білім беретін мектептердің тәрбиешілерінің (аға тәрбиешілер) сандық және сапалық құрамы (қосымша жұмыс істеушілерді қоспағанда) / жасы
 Качественный и количественный состав воспитателей (старших воспитателей) дневных государственных общеобразовательных школ, подведомственных МИО (без совместителей) / возраст**

адам

человек

| Аймақ /Регион | барлығы / всего | оның ішінде жасы бойынша / из них по возрастам | | | | | | | | | зейнеткерлік жас (ерлер)/ пенсионный возраст (мужчины) | зейнеткерлік жас (әйелдер)/ пенсионный возраст (женщины) |
|----------------------------|--------------------|--|---|---|---|---|---|---|---|----------------------------------|--|---|
| | | 25 жасқа дейін до 25 лет | 25 жастан 29 жасқа дейін от 25 до 29 лет | 30 жастан 34 жасқа дейін от 30 до 34 лет | 35 жастан 39 жасқа дейін от 35 до 39 лет | 40 жастан 44 жасқа дейін от 40 до 44 лет | 45 жастан 49 жасқа дейін от 45 до 49 лет | 50 жастан 54 жасқа дейін от 50 до 54 лет | 55 жастан 59 жасқа дейін от 55 до 59 лет | 59 жастан жоғары свыше 59 лет | | |
| ҚР / РК | 3 072 | 401 | 343 | 480 | 443 | 407 | 363 | 348 | 239 | 48 | 4 | 93 |
| Ақмола / Акмолинская | 94 | 18 | 10 | 11 | 5 | 10 | 11 | 14 | 9 | 6 | 0 | 8 |
| Ақтөбе / Актюбинская | 129 | 25 | 17 | 14 | 24 | 18 | 17 | 7 | 5 | 2 | 0 | 4 |
| Алматы / Алматинская | 191 | 23 | 27 | 33 | 18 | 22 | 30 | 23 | 14 | 1 | 1 | 5 |
| Атырау / Атырауская | 199 | 40 | 29 | 32 | 22 | 29 | 11 | 22 | 13 | 1 | 0 | 5 |
| БҚО / ЗКО | 228 | 13 | 30 | 31 | 39 | 25 | 36 | 30 | 22 | 2 | 0 | 5 |
| Жамбыл / Жамбылская | 118 | 8 | 4 | 25 | 23 | 12 | 19 | 16 | 11 | 0 | 0 | 2 |
| Қарағанды / Карагандинская | 293 | 16 | 26 | 40 | 32 | 51 | 39 | 49 | 38 | 2 | 1 | 13 |
| Қостанай / Костанайская | 149 | 17 | 21 | 17 | 16 | 21 | 21 | 17 | 15 | 4 | 0 | 5 |
| Қызылорда / Кызылординская | 178 | 22 | 20 | 31 | 28 | 25 | 23 | 17 | 11 | 1 | 0 | 2 |
| Маңғыстау / Мангистауская | 69 | 11 | 9 | 12 | 7 | 16 | 8 | 3 | 3 | 0 | 0 | 1 |
| Павлодар / Павлодарская | 156 | 26 | 18 | 18 | 22 | 22 | 12 | 18 | 15 | 5 | 0 | 8 |
| СҚО / СКО | 184 | 17 | 17 | 29 | 22 | 23 | 18 | 36 | 18 | 4 | 0 | 7 |
| Түркістан/ Туркестанская | 499 | 19 | 48 | 102 | 110 | 82 | 64 | 45 | 26 | 3 | 1 | 4 |
| ШҚО / ВКО | 246 | 23 | 26 | 37 | 35 | 27 | 32 | 37 | 25 | 4 | 0 | 6 |
| Астана қ. / г. Астана | 136 | 74 | 14 | 13 | 10 | 6 | 4 | 7 | 5 | 3 | 0 | 5 |
| Алматы қ. / г. Алматы | 143 | 39 | 16 | 24 | 16 | 12 | 13 | 7 | 6 | 10 | 1 | 12 |
| Шымкент қ./ г. Шымкент | 60 | 10 | 11 | 11 | 14 | 6 | 5 | 0 | 3 | 0 | 0 | 1 |

Дереккөз: ҰБДҚ деректері
 Источник: данные НОБД

2.2.113 ЖАО ведомстволық бағынысты күндізгі мемлекеттік жалпы білім беретін мектептердің тәлімгерлерінің (аға тәлімгерлер) сандық және сапалық құрамы (қосымша жұмыс істеушілерді қоспағанда)/ білімі, санаты, педагогикалық еңбек өтілі
Качественный и количественный состав вожатых (старших вожатых) дневных государственных общеобразовательных школ, подведомственных МИО (без совместителей)/ образование, категория, педагогический стаж

адам

человек

| Аймақ /Регион | барлығы / всего | білімі бар / имеют образование | | | санаты барлар / имеют категорию | | | | оның ішінде педагогикалық өтілі бар / из них имеют педагогический стаж | | | | | |
|----------------------------|--------------------|---|---|----------------------------|---------------------------------|------------------|-----------------|----------------------------|---|--|--|--|--|---------------------------------|
| | | жоғары және жоғары оқу орнынан кейінгі /высшее и послевузовское | техникалық және кәсіби / техническое и профессиональное | жалпы орта / общее среднее | жоғары/ высшую | бірінші / первую | екінші / вторую | санаты жоқ / без категории | 3 жылға дейін / до 3 лет | 3 жылдан 5 жылға дейін / от 3 до 5 лет | 6 жылдан 10 жылға дейін / от 6 до 10 лет | 11 жылдан 15 жылға дейін / от 11 до 15 лет | 16 жылдан 20 жылға дейін / от 16 до 20 лет | 20 жылдан жоғары / свыше 20 лет |
| ҚР / РК | 3 499 | 2 534 | 1 019 | 0 | 35 | 241 | 813 | 2 464 | 1 305 | 751 | 796 | 397 | 153 | 151 |
| Ақмола / Акмолинская | 201 | 102 | 101 | 0 | 3 | 14 | 26 | 160 | 97 | 39 | 39 | 11 | 10 | 7 |
| Ақтөбе / Актюбинская | 277 | 169 | 113 | 0 | 1 | 15 | 54 | 212 | 103 | 73 | 61 | 23 | 9 | 13 |
| Алматы /Алматинская | 73 | 70 | 8 | 0 | 5 | 24 | 24 | 25 | 13 | 14 | 26 | 11 | 8 | 6 |
| Атырау /Атырауская | 110 | 76 | 36 | 0 | 1 | 6 | 32 | 73 | 44 | 18 | 28 | 9 | 4 | 9 |
| БҚО / ЗКО | 191 | 112 | 80 | 0 | 1 | 10 | 55 | 126 | 64 | 45 | 51 | 23 | 6 | 3 |
| Жамбыл / Жамбылская | 316 | 241 | 75 | 0 | 0 | 18 | 80 | 218 | 105 | 74 | 84 | 41 | 10 | 2 |
| Қарағанды / Карагандинская | 274 | 147 | 131 | 0 | 5 | 26 | 68 | 179 | 104 | 46 | 62 | 26 | 17 | 23 |
| Қостанай / Костанайская | 165 | 81 | 86 | 0 | 0 | 5 | 32 | 130 | 79 | 43 | 30 | 7 | 3 | 5 |
| Қызылорда / Кызылординская | 267 | 219 | 51 | 0 | 1 | 28 | 63 | 178 | 73 | 62 | 54 | 50 | 23 | 8 |
| Маңғыстау / Мангистауская | 84 | 51 | 38 | 0 | 2 | 2 | 15 | 70 | 46 | 13 | 16 | 11 | 0 | 3 |
| Павлодар / Павлодарская | 130 | 74 | 58 | 0 | 3 | 9 | 27 | 93 | 53 | 25 | 28 | 16 | 5 | 5 |
| СҚО / СКО | 133 | 71 | 66 | 0 | 1 | 12 | 34 | 90 | 45 | 35 | 22 | 18 | 5 | 12 |
| Түркістан/ Туркестанская | 715 | 686 | 35 | 0 | 6 | 37 | 168 | 510 | 208 | 153 | 184 | 107 | 38 | 31 |
| ШҚО / ВКО | 283 | 174 | 112 | 0 | 3 | 24 | 65 | 194 | 116 | 62 | 55 | 25 | 12 | 16 |
| Астана қ. / г. Астана | 33 | 30 | 6 | 0 | 0 | 2 | 8 | 26 | 22 | 7 | 4 | 2 | 0 | 1 |
| Алматы қ. / г. Алматы | 146 | 128 | 21 | 0 | 2 | 7 | 37 | 103 | 95 | 20 | 22 | 7 | 1 | 4 |
| Шымкент қ./ г. Шымкент | 101 | 103 | 2 | 0 | 1 | 2 | 25 | 77 | 38 | 22 | 30 | 10 | 2 | 3 |

Дереккөз: ҰБДҚ деректері
 Источник: данные НОБД

**2.2.114 ЖАО ведомстволық бағынысты күндізгі мемлекеттік жалпы білім беретін мектептердің тәлімгерлерінің (аға тәлімгерлер) сандық және сапалық құрамы (қосымша жұмыс істеушілерді қоспағанда)/ жасы
 Качественный и количественный состав вожатых (старших вожатых) дневных государственных общеобразовательных школ, подведомственных МИО (без совместителей) /возраст**

адам

человек

| Аймақ /Регион | барлығы / всего | оның ішінде жасы бойынша / из них по возрастам | | | | | | | | | зейнеткерлік жас (ерлер)/ пенсионный возраст (мужчины) | зейнеткерлік жас (әйелдер)/ пенсионный возраст (женщины) |
|----------------------------|--------------------|--|--|--|--|--|--|--|--|----------------------------------|--|---|
| | | 25 жасқа дейін до 25 лет | 25 жастан 29 жасқа дейін от 25 до 29 лет | 30 жастан 34 жасқа дейін от 30 до 34 лет | 35 жастан 39 жасқа дейін от 35 до 39 лет | 40 жастан 44 жасқа дейін от 40 до 44 лет | 45 жастан 49 жасқа дейін от 45 до 49 лет | 50 жастан 54 жасқа дейін от 50 до 54 лет | 55 жастан 59 жасқа дейін от 55 до 59 лет | 59 жастан жоғары свыше 59 лет | | |
| ҚР / РК | 3 499 | 784 | 829 | 836 | 536 | 260 | 131 | 78 | 40 | 5 | 0 | 14 |
| Ақмола / Ақмолинская | 201 | 63 | 54 | 32 | 20 | 17 | 10 | 3 | 2 | 0 | 0 | 1 |
| Ақтөбе / Актюбинская | 277 | 85 | 85 | 48 | 37 | 8 | 5 | 6 | 3 | 0 | 0 | 1 |
| Алматы /Алматинская | 73 | 9 | 14 | 18 | 15 | 7 | 4 | 4 | 2 | 0 | 0 | 0 |
| Атырау /Атырауская | 110 | 31 | 28 | 24 | 8 | 9 | 4 | 3 | 3 | 0 | 0 | 0 |
| БҚО / ЗКО | 191 | 49 | 52 | 55 | 22 | 9 | 2 | 1 | 1 | 0 | 0 | 0 |
| Жамбыл / Жамбылская | 316 | 38 | 73 | 106 | 62 | 22 | 14 | 1 | 0 | 0 | 0 | 0 |
| Қарағанды / Карагандинская | 274 | 81 | 47 | 53 | 36 | 20 | 18 | 12 | 5 | 2 | 0 | 2 |
| Қостанай / Костанайская | 165 | 62 | 44 | 32 | 12 | 5 | 5 | 2 | 3 | 0 | 0 | 1 |
| Қызылорда / Кызылординская | 267 | 28 | 66 | 65 | 67 | 24 | 8 | 7 | 2 | 0 | 0 | 2 |
| Маңғыстау / Мангистауская | 84 | 31 | 23 | 18 | 5 | 5 | 0 | 2 | 0 | 0 | 0 | 0 |
| Павлодар / Павлодарская | 130 | 31 | 34 | 32 | 10 | 9 | 8 | 2 | 4 | 0 | 0 | 1 |
| СҚО / СКО | 133 | 36 | 37 | 25 | 13 | 7 | 7 | 5 | 2 | 1 | 0 | 0 |
| Түркістан/ Туркестанская | 715 | 61 | 141 | 212 | 168 | 73 | 35 | 20 | 4 | 1 | 0 | 0 |
| ШҚО / ВКО | 283 | 82 | 58 | 55 | 36 | 30 | 8 | 9 | 5 | 0 | 0 | 3 |
| Астана қ. / г. Астана | 33 | 17 | 6 | 8 | 1 | 0 | 0 | 0 | 1 | 0 | 0 | 0 |
| Алматы қ. / г. Алматы | 146 | 66 | 36 | 21 | 14 | 4 | 2 | 1 | 1 | 1 | 0 | 2 |
| Шымкент қ./ г. Шымкент | 101 | 14 | 31 | 32 | 10 | 11 | 1 | 0 | 2 | 0 | 0 | 1 |

Дереккөз: ҰБДҚ деректері
 Источник: данные НОБД

2.2.115ЖАО ведомстволық бағынысты күндізгі мемлекеттік жалпы білім беретін мектептердің қосымша білім беру педагогтарының сандық және сапалық құрамы (қосымша жұмыс істеушілерді қоспағанда)/ білімі, санаты, педагогикалық еңбек өтілі
Качественный и количественный состав педагогов дополнительного образования дневных государственных общеобразовательных школ, подведомственных МИО (без совместителей) / образование, категория, педагогический стаж

адам

человек

| Аймақ /Регион | барлығы / всего | білімі бар / имеют образование | | | санаты барлар / имеют категорию | | | | оның ішінде педагогикалық өтілі бар / из них имеют педагогический стаж | | | | | |
|-------------------------------|--------------------|--|--|-------------------------------|---------------------------------|---------------------|--------------------|-------------------------------|---|--|---|--|--|------------------------------------|
| | | жоғары және жоғары оқу орнынан кейінгі /высшее и послевузовское | техникалық және кәсіби / техническое и профессиональное | жалпы орта / общее среднее | жоғары/ высшую | бірінші / первую | екінші / вторую | санаты жоқ / без категории | 3 жылға дейін / до 3 лет | 3 жылдан 5 жылға дейін / от 3 до 5 лет | 6 жылдан 10 жылға дейін / от 6 до 10 лет | 11 жылдан 15 жылға дейін / от 11 до 15 лет | 16 жылдан 20 жылға дейін / от 16 до 20 лет | 20 жылдан жоғары / свыше 20 лет |
| ҚР / РК | 1 716 | 1 511 | 205 | 0 | 196 | 255 | 410 | 823 | 370 | 276 | 329 | 181 | 182 | 378 |
| Ақмола / Акмолинская | 10 | 4 | 6 | 0 | 2 | 0 | 1 | 6 | 4 | 0 | 2 | 0 | 2 | 2 |
| Ақтөбе / Актюбинская | 164 | 127 | 37 | 0 | 8 | 20 | 34 | 94 | 38 | 30 | 35 | 21 | 18 | 22 |
| Алматы /Алматинская | 16 | 11 | 5 | 0 | 1 | 3 | 3 | 9 | 8 | 1 | 1 | 2 | 0 | 4 |
| Атырау /Атырауская | 12 | 8 | 4 | 0 | 1 | 3 | 2 | 6 | 4 | 3 | 0 | 0 | 3 | 2 |
| БҚО / ЗКО | 88 | 72 | 16 | 0 | 15 | 17 | 19 | 32 | 13 | 13 | 16 | 9 | 18 | 19 |
| Жамбыл / Жамбылская | 66 | 59 | 7 | 0 | 4 | 6 | 19 | 36 | 17 | 12 | 15 | 11 | 6 | 5 |
| Қарағанды / Карагандинская | 50 | 34 | 16 | 0 | 10 | 11 | 4 | 24 | 9 | 4 | 9 | 1 | 8 | 19 |
| Қостанай / Костанайская | 86 | 64 | 22 | 0 | 8 | 17 | 18 | 40 | 17 | 10 | 13 | 6 | 7 | 33 |
| Қызылорда / Кызылординская | 67 | 65 | 2 | 0 | 6 | 22 | 23 | 13 | 5 | 3 | 9 | 6 | 15 | 29 |
| Маңғыстау / Мангистауская | 30 | 27 | 3 | 0 | 5 | 5 | 9 | 8 | 6 | 4 | 5 | 4 | 3 | 8 |
| Павлодар / Павлодарская | 95 | 79 | 16 | 0 | 22 | 12 | 15 | 46 | 18 | 15 | 11 | 10 | 8 | 33 |
| СҚО / СКО | 75 | 55 | 20 | 0 | 13 | 12 | 13 | 37 | 10 | 11 | 6 | 6 | 11 | 31 |
| Түркістан/ Туркестанская | 702 | 685 | 17 | 0 | 54 | 98 | 210 | 335 | 151 | 137 | 164 | 81 | 57 | 112 |
| ШҚО / ВКО | 42 | 33 | 9 | 0 | 6 | 4 | 10 | 22 | 11 | 7 | 6 | 2 | 4 | 12 |
| Астана қ. / г. Астана | 34 | 23 | 11 | 0 | 5 | 3 | 4 | 22 | 10 | 5 | 5 | 3 | 3 | 8 |
| Алматы қ. / г. Алматы | 147 | 133 | 14 | 0 | 35 | 17 | 18 | 76 | 40 | 16 | 24 | 17 | 16 | 34 |
| Шымкент қ./ г. Шымкент | 32 | 32 | 0 | 0 | 1 | 5 | 8 | 17 | 9 | 5 | 8 | 2 | 3 | 5 |

Дереккөз: ҰБДҚ деректері
 Источник: данные НОБД

**2.2.116 ЖАО ведомстволық бағынысты күндізгі мемлекеттік жалпы білім беретін мектептердің қосымша білім беру педагогтарының сандық және сапалық құрамы (қосымша жұмыс істеушілерді қоспағанда) / жасы
 Качественный и количественный состав педагогов дополнительного образования дневных государственных общеобразовательных школ, подведомственных МИО (без совместителей) /возраст**

адам

человек

| Аймақ /Регион | барлығы / всего | оның ішінде жасы бойынша / из них по возрастам | | | | | | | | | зейнеткерлік жас (ерлер)/ пенсионный возраст (мужчины) | зейнеткерлік жас (әйелдер)/ пенсионный возраст (женщины) |
|----------------------------|--------------------|--|---|---|---|---|---|---|---|----------------------------------|--|---|
| | | 25 жасқа дейін до 25 лет | 25 жастан 29 жасқа дейін от 25 до 29 лет | 30 жастан 34 жасқа дейін от 30 до 34 лет | 35 жастан 39 жасқа дейін от 35 до 39 лет | 40 жастан 44 жасқа дейін от 40 до 44 лет | 45 жастан 49 жасқа дейін от 45 до 49 лет | 50 жастан 54 жасқа дейін от 50 до 54 лет | 55 жастан 59 жасқа дейін от 55 до 59 лет | 59 жастан жоғары свыше 59 лет | | |
| ҚР / РК | 1 716 | 174 | 281 | 321 | 237 | 205 | 162 | 130 | 119 | 87 | 21 | 69 |
| Ақмола / Акмолинская | 10 | 4 | 1 | 1 | 1 | 1 | 0 | 0 | 1 | 1 | 0 | 1 |
| Ақтөбе / Актюбинская | 164 | 28 | 38 | 32 | 25 | 15 | 13 | 6 | 4 | 3 | 0 | 2 |
| Алматы /Алматинская | 16 | 2 | 2 | 7 | 0 | 2 | 1 | 1 | 0 | 1 | 0 | 0 |
| Атырау /Атырауская | 12 | 5 | 1 | 1 | 1 | 1 | 1 | 0 | 2 | 0 | 0 | 1 |
| БҚО / ЗКО | 88 | 9 | 17 | 15 | 11 | 11 | 13 | 5 | 6 | 1 | 0 | 1 |
| Жамбыл / Жамбылская | 66 | 4 | 16 | 17 | 14 | 4 | 5 | 3 | 2 | 1 | 1 | 0 |
| Қарағанды / Карагандинская | 50 | 4 | 6 | 4 | 5 | 11 | 3 | 7 | 6 | 4 | 1 | 4 |
| Қостанай / Костанайская | 86 | 15 | 10 | 8 | 8 | 7 | 4 | 9 | 12 | 13 | 2 | 11 |
| Қызылорда / Кызылординская | 67 | 3 | 5 | 3 | 10 | 14 | 10 | 12 | 7 | 3 | 0 | 1 |
| Маңғыстау / Мангистауская | 30 | 5 | 5 | 6 | 4 | 1 | 4 | 1 | 3 | 1 | 1 | 0 |
| Павлодар / Павлодарская | 95 | 15 | 10 | 11 | 8 | 10 | 16 | 6 | 7 | 12 | 7 | 8 |
| СҚО / СКО | 75 | 7 | 9 | 9 | 6 | 7 | 5 | 10 | 9 | 13 | 4 | 11 |
| Түркістан/ Туркестанская | 702 | 41 | 126 | 164 | 124 | 91 | 63 | 46 | 41 | 6 | 0 | 1 |
| ШҚО / ВКО | 42 | 5 | 5 | 6 | 3 | 8 | 5 | 6 | 2 | 2 | 1 | 0 |
| Астана қ. / г. Астана | 34 | 4 | 6 | 4 | 2 | 3 | 4 | 4 | 5 | 2 | 0 | 5 |
| Алматы қ. / г. Алматы | 147 | 18 | 17 | 26 | 11 | 16 | 13 | 11 | 11 | 24 | 4 | 23 |
| Шымкент қ./ г. Шымкент | 32 | 5 | 7 | 7 | 4 | 3 | 2 | 3 | 1 | 0 | 0 | 0 |

Дереккөз: ҰБДҚ деректері
 Источник: данные НОБД

2.2.117 Кедергісіз аймақтары бар ЖАО ведомстволық бағынысты күндізгі мемлекеттік жалпы білім беретін мектептер саны
Количество дневных государственных общеобразовательных школ, подведомственных МИО, создавших безбарьерные зоны

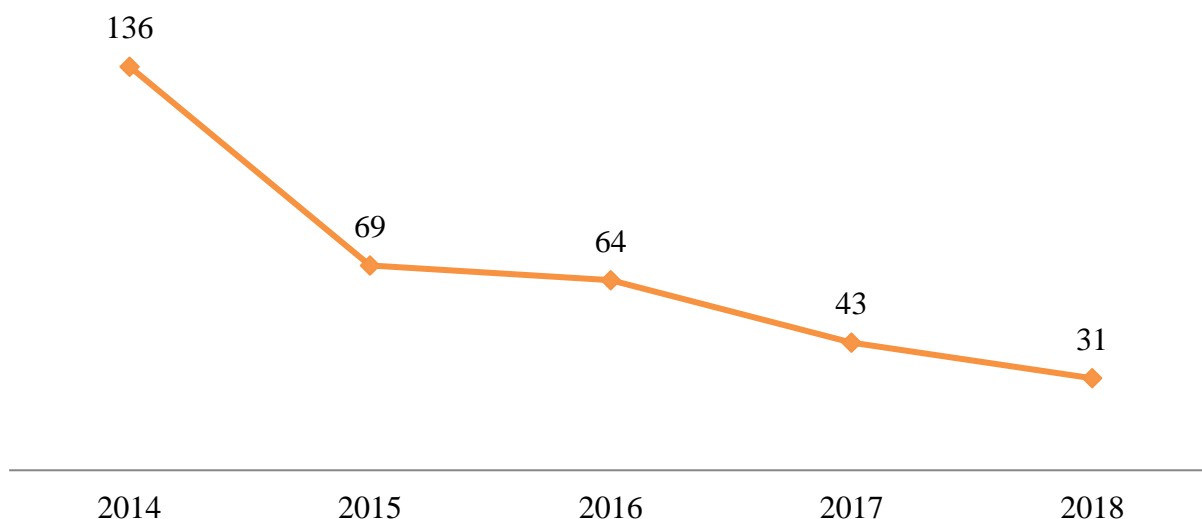
| <i>бірлік</i> | | <i>единиц</i> |
|-------------------------------|----------------------------------|--|
| Аймақ / Регион | барлық мектептер / всего школ | оның ішінде кедергісіз аймақтары бар из них создавшие безбарьерные зоны |
| ҚР / РК | 7 014 | 6 104 |
| Ақмола / Акмолинская | 560 | 527 |
| Ақтөбе / Актюбинская | 399 | 365 |
| Алматы / Алматинская | 760 | 509 |
| Атырау / Атырауская | 193 | 173 |
| БҚО / ЗКО | 380 | 333 |
| Жамбыл / Жамбылская | 445 | 322 |
| Қарағанды / Карагандинская | 512 | 419 |
| Қостанай / Костанайская | 505 | 414 |
| Қызылорда / Кызылординская | 293 | 273 |
| Маңғыстау / Мангистауская | 142 | 137 |
| Павлодар / Павлодарская | 362 | 343 |
| СҚО / СКО | 485 | 427 |
| Түркістан/Туркестанская | 900 | 864 |
| ШҚО / ВКО | 655 | 579 |
| Астана қ. / г. Астана | 85 | 83 |
| Алматы қ. / г. Алматы | 204 | 204 |
| Шымкент қ. / г.Шымкент | 134 | 132 |

Дереккөз: ҰБДҚ деректері
 Источник: данные НОБД

2.2.118 ЖАО ведомстволық бағынысты апатты жағдайдағы күндізгі мемлекеттік жалпы білім беретін мектептер желісінің динамикасы
Динамика сети дневных государственных общеобразовательных школ, подведомственных МИО, находящихся в аварийном состоянии

бірлік

единиц



Дереккөз: ҰБДҚ деректері
 Источник: данные НОБД

2.2.119 ЖАО ведомстволық бағынысты апатты жағдайдағы күндізгі мемлекеттік жалпы білім беретін мектептердің саны
Количество дневных государственных общеобразовательных школ, подведомственных МИО, находящихся в аварийном состоянии

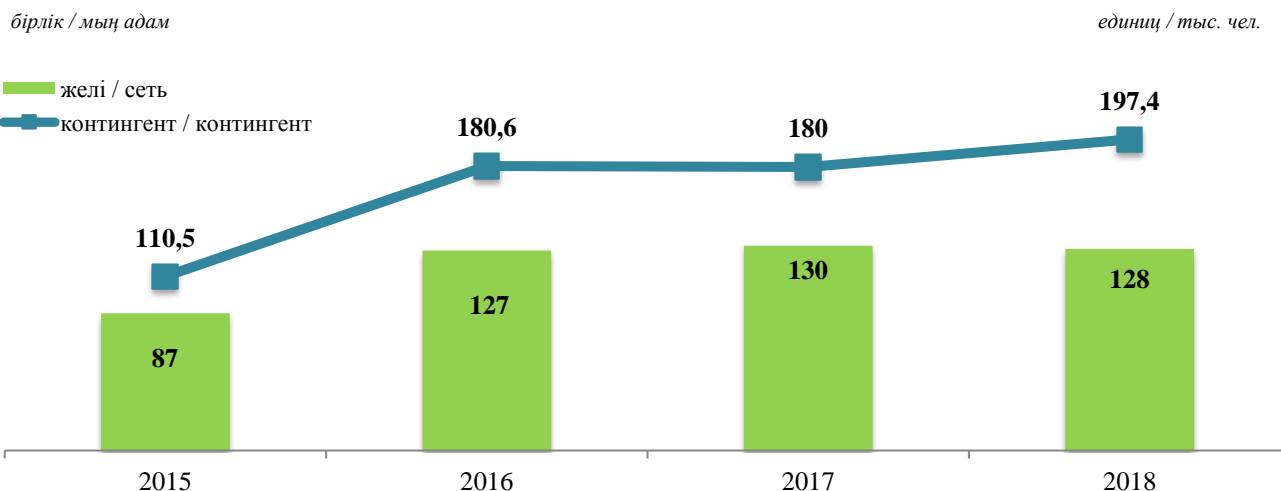
бірлік

единиц

| Аймақ / Регион | барлық мектептер / всего школ | апатты жағдайдағы мектептер саны / число школ, находящихся в аварийном состоянии |
|----------------------------|----------------------------------|--|
| ҚР / РК | 7 014 | 31 |
| Ақмола / Акмолинская | 560 | 0 |
| Ақтөбе / Актюбинская | 399 | 2 |
| Алматы / Алматинская | 760 | 0 |
| Атырау / Атырауская | 193 | 5 |
| БҚО / ЗКО | 380 | 5 |
| Жамбыл / Жамбылская | 445 | 4 |
| Қарағанды / Карагандинская | 512 | 3 |
| Қостанай / Костанайская | 505 | 3 |
| Қызылорда / Кызылординская | 293 | 2 |
| Маңғыстау / Мангистауская | 142 | 0 |
| Павлодар / Павлодарская | 362 | 0 |
| СҚО / СКО | 485 | 0 |
| Түркістан / Туркестанская | 900 | 7 |
| ШҚО / ВКО | 655 | 0 |
| Астана қ. / г. Астана | 85 | 0 |
| Алматы қ. / г. Алматы | 204 | 0 |
| Шымкент қ. / г. Шымкент | 134 | 0 |

Дереккөз: ҰБДҚ деректері
 Источник: данные НОБД

2.2.120 ЖАО ведомстволық бағынысты үш ауысымда сабақ өткізілетін күндізгі мемлекеттік жалпы білім беретін мектептер желісінің және контингентінің динамикасы
Динамика сети и контингента дневных государственных общеобразовательных школ, подведомственных МИО, ведущих занятия в третью смену



Дереккөз: ҰБДҚ деректері
 Источник: данные НОБД

2.2.121 ЖАО ведомстволық бағынысты күндізгі мемлекеттік жалпы білім беретін мектептердің желісі / оқу ауысымдары
Сеть дневных государственных общеобразовательных школ, подведомственных МИО / смены обучения

бірлік единиц

| Аймақ / Регион | барлық мектептер / всего школ | бір ауысым / одна смена | екі ауысым / две смены | үш ауысым / три смены |
|----------------------------|----------------------------------|----------------------------|---------------------------|--------------------------|
| ҚР / РК | 7 014 | 2060 | 4826 | 128 |
| Ақмола / Акмолинская | 560 | 232 | 317 | 11 |
| Ақтөбе / Актюбинская | 399 | 67 | 318 | 14 |
| Алматы / Алматинская | 760 | 150 | 576 | 34 |
| Атырау / Атырауская | 193 | 21 | 158 | 14 |
| БҚО / ЗКО | 380 | 105 | 270 | 5 |
| Жамбыл / Жамбылская | 445 | 83 | 361 | 1 |
| Қарағанды / Карагандинская | 512 | 155 | 354 | 3 |
| Қостанай / Костанайская | 505 | 284 | 218 | 3 |
| Қызылорда / Кызылординская | 293 | 71 | 222 | 0 |
| Маңғыстау / Мангистауская | 142 | 13 | 123 | 6 |
| Павлодар / Павлодарская | 362 | 162 | 200 | 0 |
| СҚО / СКО | 485 | 263 | 217 | 5 |
| Түркістан / Туркестанская | 900 | 148 | 744 | 8 |
| ШҚО / ВКО | 655 | 276 | 379 | 0 |
| Астана қ. / г. Астана | 85 | 6 | 74 | 5 |
| Алматы қ. / г. Алматы | 204 | 18 | 186 | 0 |
| Шымкент қ. / г. Шымкент | 134 | 6 | 109 | 19 |

Дереккөз: ҰБДҚ деректері
 Источник: данные НОБД

2.2.122 Мемлекеттік жалпы білім беретін мектептердің саны / жылыту жүйесінің түрлері
Количество дневных государственных общеобразовательных школ / тип отопления

| Аймақ / Регион | барлық мектептер / всего школ | оның ішінде жылыту жүйесінің түрлері / из них по типам отопления | | | | | | |
|----------------------------|-------------------------------|--|--|--------------------------------|--------------------------------|--|------------|---|
| | | орталықтандырылған/ центральное | жеке жылытылатын (автономды), оның ішінде: индивидуальное (автономное) отопление, в том числе: | | | | | жылытудың басқа түрімен/ с другим видом отопления |
| | | | қатты отын/ на твёрдом топливе | сұйық отын / на жидком топливе | газды отын/ на газовом топливе | электрлі қазандықпен жылытылатын/ электрокотельное отопление | | |
| ҚР / РК | 7 014 | 1 589 | 2 991 | 757 | 1 232 | 281 | 164 | |
| Ақмола / Акмолинская | 560 | 238 | 294 | 2 | 0 | 9 | 17 | |
| Ақтөбе / Актюбинская | 399 | 75 | 136 | 30 | 139 | 15 | 4 | |
| Алматы / Алматинская | 760 | 75 | 86 | 439 | 118 | 0 | 42 | |
| Атырау / Атырауская | 193 | 35 | 3 | 10 | 138 | 5 | 2 | |
| БҚО / ЗКО | 380 | 66 | 46 | 13 | 240 | 8 | 7 | |
| Жамбыл / Жамбылская | 445 | 72 | 238 | 13 | 121 | 1 | 0 | |
| Қарағанды / Карагандинская | 512 | 189 | 305 | 7 | 0 | 5 | 6 | |
| Қостанай / Костанайская | 505 | 109 | 342 | 0 | 46 | 4 | 4 | |
| Қызылорда / Кызылординская | 293 | 47 | 90 | 144 | 11 | 1 | 0 | |
| Маңғыстау / Мангистауская | 142 | 43 | 0 | 0 | 88 | 3 | 8 | |
| Павлодар / Павлодарская | 362 | 93 | 238 | 1 | 0 | 30 | 0 | |
| СҚО / СКО | 485 | 57 | 401 | 1 | 0 | 13 | 13 | |
| Түркістан / Туркестанская | 900 | 53 | 550 | 48 | 237 | 3 | 9 | |
| ШҚО / ВКО | 655 | 151 | 246 | 21 | 3 | 183 | 51 | |
| Астана қ. / г. Астана | 85 | 69 | 0 | 14 | 0 | 1 | 1 | |
| Алматы қ. / г. Алматы | 204 | 168 | 1 | 12 | 23 | 0 | 0 | |
| Шымкент қ. / г. Шымкент | 134 | 49 | 15 | 2 | 68 | 0 | 0 | |

Дереккөз: ҰБДҚ деректері
 Источник: данные НОБД

2.2.123 ЖАО ведомстволық бағынысты спорт залдары, кітапханалары, жаңа модификациялы оқу кабинеттері, асханалары және буфеттері бар күндізгі мемлекеттік жалпы білім беретін мектептердің саны
Количество дневных государственных общеобразовательных школ, подведомственных МИО, имеющих спортивные залы, библиотеки, учебные кабинеты новой модификации, столовые и буфеты

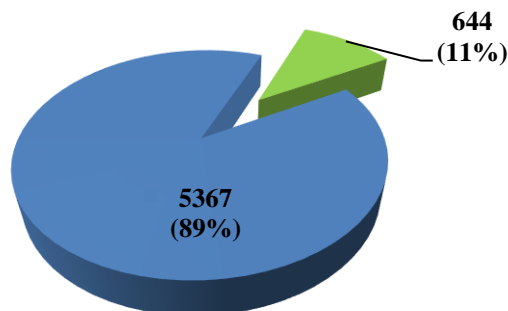
| бiрлiк | единиц | | | | |
|----------------------------|-------------------------------|--------------------------------|---------------------------|--|---|
| Аймақ / Регион | барлық мектептер / всего школ | спорт залдар / спортивные залы | кітапханалар / библиотеки | асхана және буфеттер / столовые и буфеты | жаңа модификациялы оқу кабинеттері / учебные кабинеты новой модификации |
| ҚР / РК | 7 014 | 6 011 | 6424 | 6501 | 5 043 |
| Ақмола / Акмолинская | 560 | 486 | 488 | 539 | 366 |
| Ақтөбе / Актюбинская | 399 | 319 | 375 | 386 | 301 |
| Алматы / Алматинская | 760 | 639 | 700 | 660 | 564 |
| Атырау / Атырауская | 193 | 174 | 184 | 181 | 174 |
| БҚО / ЗКО | 380 | 285 | 316 | 374 | 240 |
| Жамбыл / Жамбылская | 445 | 358 | 396 | 410 | 309 |
| Қарағанды / Карагандинская | 512 | 462 | 473 | 439 | 387 |
| Қостанай / Костанайская | 505 | 442 | 451 | 448 | 321 |
| Қызылорда / Кызылординская | 293 | 272 | 285 | 284 | 214 |
| Маңғыстау / Мангистауская | 142 | 133 | 138 | 136 | 117 |
| Павлодар / Павлодарская | 362 | 334 | 342 | 357 | 255 |
| СҚО / СКО | 485 | 438 | 430 | 473 | 331 |
| Түркістан / Туркестанская | 900 | 712 | 812 | 795 | 604 |
| ШҚО / ВКО | 655 | 548 | 613 | 603 | 520 |
| Астана қ. / г. Астана | 85 | 82 | 84 | 83 | 54 |
| Алматы қ. / г. Алматы | 204 | 202 | 204 | 203 | 191 |
| Шымкент қ. / г. Шымкент | 134 | 125 | 133 | 130 | 95 |

Дереккөз: ҰБДҚ деректері
 Источник: данные НОБД

2.2.124 Бейімделген және типтік ғимараттарда орналасқан спорт залдардың саны
Количество спортзалов, расположенных в типовых и приспособленных зданиях

бiрлiк / пайыз

единиц / процент



- типтік ғимаратта орналасқан / расположены в типовых зданиях
- бейімделген ғимаратта орналасқан / расположены в приспособленных зданиях

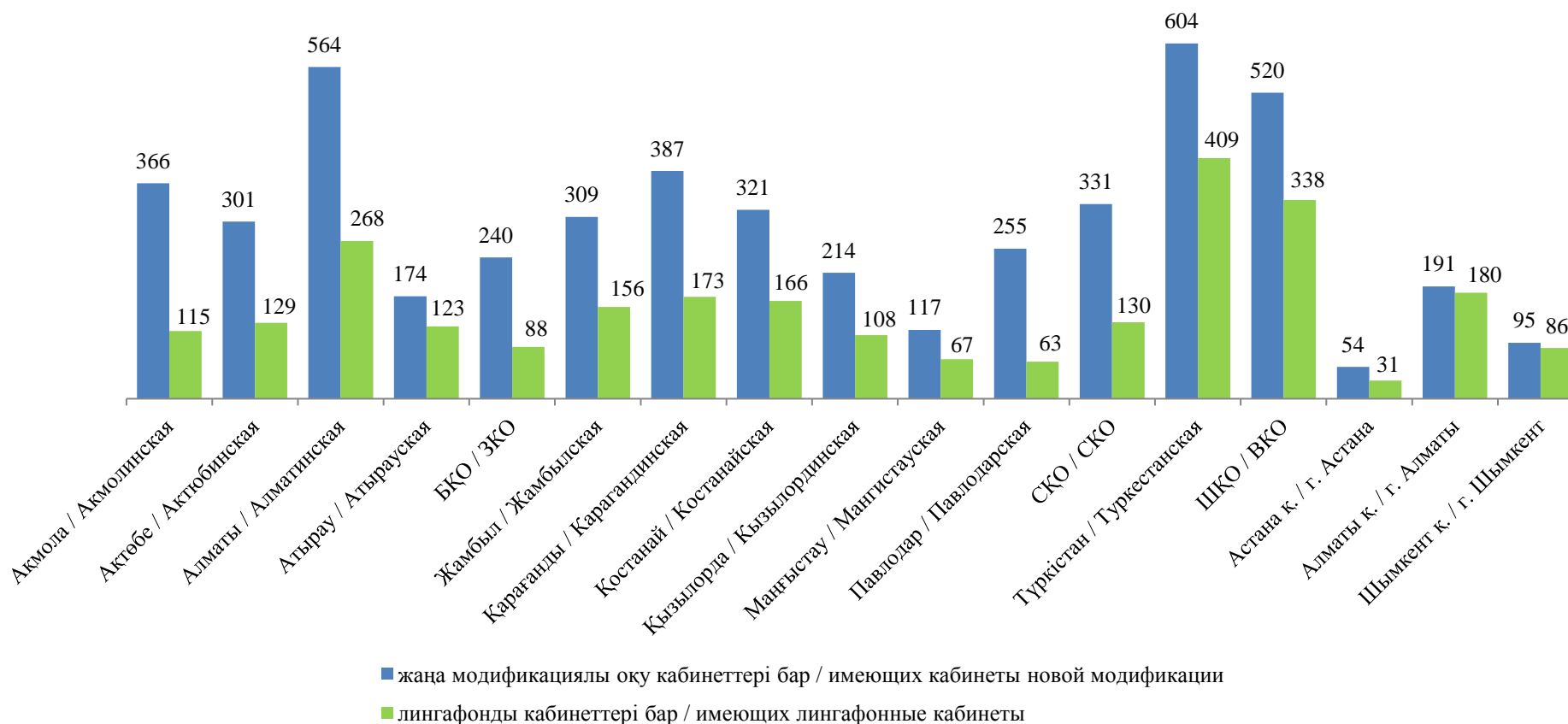
Дереккөз: ҰБДҚ деректері
 Источник: данные НОБД

2.2.125 ЖАО ведомстволық бағынысты жаңа модификациялы оқу кабинеттері (химия, биология, физика, лингафонды мультимедиялық кабинеттері) және лингафонды кабинеттері бар күндізгі мемлекеттік жалпы білім беретін мектептердің саны

Количество дневных государственных общеобразовательных школ, подведомственных МИО, имеющих кабинеты новой модификации (химии, биологии, физики, лингафонных мультимедийных кабинетов) и лингафонные кабинеты

бірлік

единиц



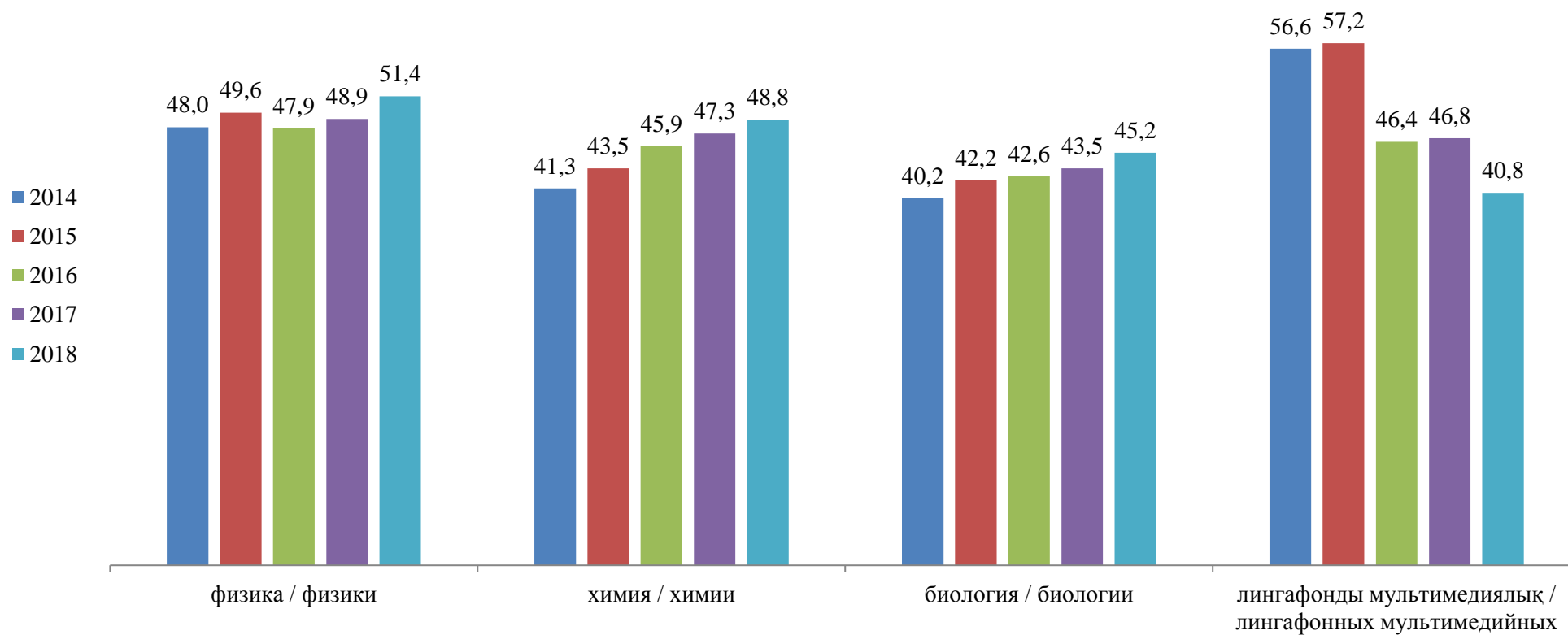
Дереккөз: ҰБДҚ деректері
 Источник: данные НОБД

2.2.126 ЖАО ведомстволық бағынысты жаңа модификациялы оқу кабинеттері (химия, биология, физика, лингафонды мультимедиялық) кабинеттері бар күндізгі мемлекеттік жалпы білім беретін мектептер үлесінің динамикасы

Динамика доли дневных государственных общеобразовательных школ, подведомственных МИО, имеющих кабинеты новой модификации (химии, биологии, физики, лингафонных мультимедийных кабинетов)

бірлік

единиц



Дереккөз: ҰБДҚ деректері
Источник: данные НОБД

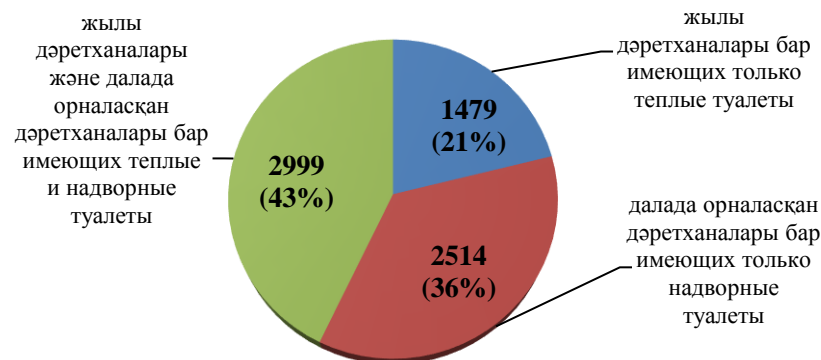
2.2.127 ЖАО ведомстволық бағынысты дәретханалары сыртта орналасқан күндізгі мемлекеттік жалпы білім беретін мектептердің желісі
Сеть дневных государственных общеобразовательных школ, подведомственных МИО, имеющих только надворные туалеты

бірлік

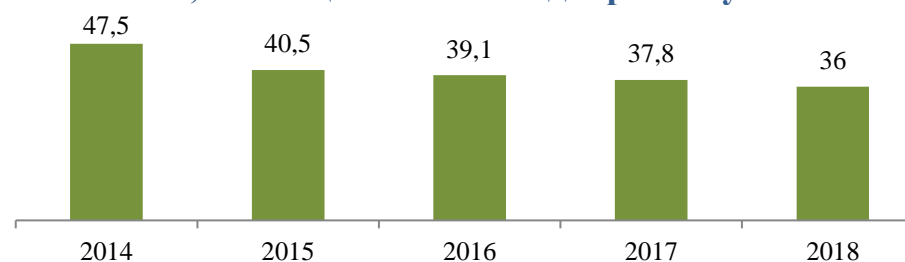
| Аймақ / Регион | барлық мектептер / всего школ | оның ішінде далада орналасқан дәретханалары бар / из них имеют только надворные туалеты | |
|----------------------------|-------------------------------|---|--------------|
| | | қала / город | ауыл / село |
| ҚР / РК | 7 014 | 157 | 2 357 |
| Ақмола / Акмолинская | 560 | 0 | 4 |
| Ақтөбе / Актюбинская | 399 | 8 | 160 |
| Алматы / Алматинская | 760 | 18 | 412 |
| Атырау / Атырауская | 193 | 1 | 49 |
| БҚО / ЗКО | 380 | 2 | 202 |
| Жамбыл / Жамбылская | 445 | 14 | 270 |
| Қарағанды / Карагандинская | 512 | 1 | 151 |
| Қостанай / Костанайская | 505 | 0 | 47 |
| Қызылорда / Кызылординская | 293 | 17 | 120 |
| Маңғыстау / Мангистауская | 142 | 1 | 42 |
| Павлодар / Павлодарская | 362 | 0 | 11 |
| СҚО / СКО | 485 | 0 | 85 |
| Түркістан / Туркестанская | 900 | 58 | 516 |
| ШҚО / ВКО | 655 | 4 | 288 |
| Астана қ. / г. Астана | 85 | 0 | 0 |
| Алматы қ. / г. Алматы | 204 | 4 | 0 |
| Шымкент қ. / г. Шымкент | 134 | 29 | 0 |

Дереккөз: ҰБДҚ деректері
 Источник: данные НОБД

единиц



2.2.128 ЖАО ведомстволық бағынысты дәретханалары сыртта орналасқан күндізгі мемлекеттік жалпы білім беретін мектептердің үлесінің динамикасы
Динамика доли дневных государственных общеобразовательных школ, подведомственных МИО, имеющих только надворные туалеты



2.2.129 Жалпы білім беретін мектептердің ақпараттандырылуы туралы мәліметтер Сведения об информатизации общеобразовательных школ

| <i>бірлік</i> | | | | | | | | <i>единиц</i> |
|---|---|---|---|--|--|--|--|--|
| Көрсеткіштердің атауы / Наименование показателей | мектептерде оқу үрдісінде қолданылатын компьютерлік техниканың жалпы саны / общее количество компьютерной техники в школах, использующейся в учебном процессе | ауыстыруды қажет ететін компьютерлердің саны / количество компьютеров, требующих замены | 1 компьютерге келетін оқушылардың саны / количество учащихся на 1 компьютер | интерактивтік тақталардың саны, бірлік / количество интерактивных досок, ед. | лингфондық және мультимедиялық кабинеттердің саны / общее количество лингфонных мультимедийных кабинетов | интернетке кіру мүмкіндігі бар мектептердің саны / количество школ, имеющих доступ к интернету | оның ішінде жылдамдығы 512 кбит/с жоғары кеңжақты интернетке қосылған мектептердің саны / из них количество школ, подключенных к широкополосной сети интернет со скоростью выше 512 кбит/с | оның ішінде жылдамдығы 4 Мбит / с жоғары интернетке қосылған мектептердің саны / из них количество школ, подключенных к интернету со скоростью выше 4 Мбит/с |
| облыс бойынша барлығы/ итого по области | 330 806 | 95 757 | 10 | 38 743 | 3 670 | 7 300 | 7 222 | 6 616 |
| мемлекеттік/ государственные | 305 368 | 92 551 | 10 | 35 508 | 3 641 | 6 964 | 6 894 | 6 338 |
| жеке меншік/ негосударственные | 4 889 | 279 | 6 | 1 198 | 16 | 135 | 133 | 121 |
| кешкі мектептер/ вечерние школы | 522 | 258 | 20 | 30 | 0 | 36 | 35 | 27 |
| арнайы мектептер/ специальные школы | 1 638 | 679 | 9 | 250 | 0 | 100 | 98 | 75 |
| девиантты-мінез құлықты балаларға арналған мектептер/ школы для детей с девиантным поведением | 65 | 65 | 2 | 11 | 0 | 7 | 7 | 4 |
| ерекше режимде ұстайтын арналған мектептер / школы для детей с особым режимом содержания | 4 | 3 | 4 | 1 | 0 | 1 | 1 | 1 |
| республикалық мектептер/ республиканские школы | 384 | 214 | 8 | 83 | 4 | 4 | 4 | 4 |

Жалғасы

Продолжение

| Көрсеткіштердің атауы / Наименование показателей | мектептерде оқу үрдісінде қолданылатын компьютерлік техниканың жалпы саны / общее количество компьютерной техники в школах, используемой в учебном процессе | ауыстыруды қажет ететін компьютерлердің саны / количество компьютеров, требующих замены | 1 компьютерге келетін оқушыларды ң саны / количество учащихся на 1 компьютер | интерактивтік такталардың саны, бірлік / количество интерактивных досок, ед. | лингафондық және мультимедиялық кабинеттердің саны / общее количество лингафонных мультимедийных кабинетов | интернетке кіру мүмкіндігі бар мектептердің саны / количество школ, имеющих доступ к интернету | оның ішінде жылдамдығы 512 кбит/с жоғары кеңжамақты интернетке қосылған мектептердің саны / из них количество школ, подключенных к широкополосной сети интернет со скоростью выше 512 кбит/с | оның ішінде жылдамдығы 4 Мбит / с жоғары интернетке қосылған мектептердің саны / из них количество школ, подключенных к интернету со скоростью выше 4 Мбит/с |
|---|---|--|---|---|---|--|---|---|
| ҚР Денсаулық сақтау министрлігінің ведомствосына бағынысты ұйымдардың жанындағы мектептер школы при организациях, подведомственных Министерству здравоохранения РК | 53 | 10 | 1 | 5 | 3 | 5 | 3 | 1 |
| ҚР Қорғаныс министрлігіне ведомстволық мектептер / школы, подведомственные Министерству обороны РК | 288 | 268 | 5 | 27 | 2 | 4 | 4 | 4 |
| Спорт және дене шынықтыру істері комитетіне ведомстволық мектептер / школы, подведомственные Министерству культуры и спорта | 826 | 297 | 9 | 217 | 4 | 23 | 22 | 20 |
| ДББ «НЗМ»/ АОО «НИШ» | 16 680 | 1 133 | 1 | 1 324 | 0 | 20 | 20 | 20 |
| ДББ «НЗМ» филиалындағы / Халықаралық мектеп в Филиале АОО «НИШ» Международная школа | 89 | 0 | 14 | 89 | 0 | 1 | 1 | 1 |

Дереккөз: ҰБДҚ деректері

Источник: данные НОБД

2.2.130 ЖАО ведомстволық бағынысты күндізгі мемлекеттік жалпы білім беретін мектептердің ақпараттандырылуы туралы мәліметтер

Сведения об информатизации дневных государственных общеобразовательных школ, подведомственных МИО

бірлік

единиц

| Аймақ / Регион | мектептерде оқу үрдісінде қолданылатын компьютерлік техниканың жалпы саны / общее количество компьютерной техники в школах, использующейся в учебном процессе | ауыстыруды қажет ететін компьютерлердің саны / количество компьютеров, требующих замены | 1 компьютерге келетін оқушылардың саны / количество учащихся на 1 компьютер | интерактивтік тақталардың саны, бірлік / количество интерактивных досок, ед. | лингфондық және мультимедиялық кабинеттердің саны / общее количество лингфонных и мультимедийных кабинетов | интернетке кіру мүмкіндігі бар мектептердің саны / количество школ, имеющих доступ к интернету | оның ішінде жылдамдығы 512 кбит/с жоғары кенжолакты интернетке қосылған мектептердің саны / из них количество школ, подключенных к широкополосной сети интернет со скоростью выше 512 кбит/с | оның ішінде жылдамдығы 4 Мбит / с жоғары интернетке қосылған мектептердің саны / из них количество школ, подключенных к интернету со скоростью выше 4 Мбит/с |
|----------------------------|---|---|---|--|--|--|--|--|
| ҚР / РК | 305 368 | 92 551 | 10 | 35 508 | 3 641 | 6 964 | 6 894 | 6 338 |
| Ақмола / Ақмолинская | 13 083 | 3 958 | 9 | 1 553 | 260 | 560 | 560 | 560 |
| Ақтөбе / Актюбинская | 16 139 | 3 688 | 9 | 2 010 | 143 | 399 | 395 | 377 |
| Алматы / Алматинская | 39 213 | 7 896 | 10 | 2 872 | 395 | 760 | 760 | 735 |
| Атырау / Атырауская | 10 752 | 3 709 | 11 | 2 039 | 122 | 189 | 186 | 163 |
| БҚО / ЗКО | 13 416 | 7 925 | 8 | 2 653 | 118 | 350 | 341 | 329 |
| Жамбыл / Жамбылская | 24 206 | 2 553 | 9 | 2 145 | 234 | 445 | 442 | 417 |
| Қарағанды / Карагандинская | 25 240 | 6 223 | 8 | 2 278 | 177 | 511 | 510 | 487 |
| Қостанай / Костанайская | 13 552 | 11 363 | 8 | 1 727 | 190 | 505 | 498 | 411 |
| Қызылорда / Кызылординская | 12 122 | 5 480 | 13 | 1 837 | 102 | 293 | 293 | 293 |
| Маңғыстау / Мангистауская | 9 701 | 2 069 | 14 | 1 160 | 111 | 142 | 142 | 142 |
| Павлодар / Павлодарская | 20 379 | 1 588 | 5 | 1 748 | 144 | 362 | 362 | 362 |
| СҚО / СКО | 14 143 | 3 503 | 5 | 1 392 | 211 | 485 | 478 | 418 |
| Түркістан / Туркестанская | 31 128 | 13 910 | 15 | 2 687 | 505 | 888 | 860 | 605 |
| ШҚО / ВКО | 27 251 | 8 889 | 7 | 3 301 | 452 | 653 | 649 | 631 |
| Астана қ. / г. Астана | 8 270 | 2 042 | 19 | 1 322 | 24 | 85 | 84 | 79 |
| Алматы қ. / г. Алматы | 17 031 | 3 794 | 14 | 4 072 | 314 | 203 | 201 | 200 |
| Шымкент қ. / г. Шымкент | 9 742 | 3 961 | 20 | 712 | 139 | 134 | 133 | 129 |

Дереккөз: ҰБДҚ деректері
Источник: данные НОБД

2.2.131 ЖАО ведомстволық бағынысты күндізгі мемлекеттік жалпы білім беретін мектептер / интернет жылдамдығы
Количество дневных государственных общеобразовательных школ, подведомственных МИО / скорость интернета

| Аймақ / Регион | интернет жылдамдығы/ скорость интернета | | | | | | | | | | | | |
|----------------------------|---|---------------|-------------|-------------|-------------|--------------|-------------|-------------|-------------|--------------|-------------|--------------|---------------|
| | <512 кбит/с | 512 кбит/с | 1 Мбит/с | 2 Мбит/с | 3 Мбит/с | 4 Мбит/с | 5 Мбит/с | 6 Мбит/с | 7 Мбит/с | 8 Мбит/с | 9 Мбит/с | 10 Мбит/с | >10 Мбит/с |
| ҚР / РК | 70 | 213 | 175 | 102 | 66 | 2 919 | 42 | 88 | 42 | 1 520 | 9 | 739 | 979 |
| Ақмола / Акмолинская | 0 | 0 | 0 | 0 | 0 | 340 | 5 | 7 | 2 | 176 | 0 | 20 | 10 |
| Ақтөбе / Актюбинская | 4 | 17 | 1 | 0 | 0 | 192 | 1 | 1 | 0 | 26 | 0 | 67 | 90 |
| Алматы / Алматинская | 0 | 15 | 5 | 5 | 0 | 337 | 0 | 15 | 0 | 164 | 0 | 149 | 70 |
| Атырау / Атырауская | 3 | 10 | 6 | 5 | 2 | 22 | 1 | 1 | 7 | 54 | 0 | 38 | 40 |
| БҚО / ЗКО | 9 | 7 | 5 | 0 | 0 | 237 | 0 | 0 | 0 | 42 | 0 | 25 | 25 |
| Жамбыл / Жамбылская | 3 | 23 | 1 | 1 | 0 | 150 | 2 | 25 | 0 | 108 | 0 | 95 | 37 |
| Қарағанды / Карагандинская | 1 | 1 | 2 | 15 | 5 | 219 | 2 | 1 | 4 | 131 | 2 | 44 | 84 |
| Қостанай / Костанайская | 7 | 55 | 11 | 2 | 19 | 304 | 2 | 2 | 0 | 47 | 0 | 14 | 42 |
| Қызылорда / Кызылординская | 0 | 0 | 0 | 0 | 0 | 139 | 2 | 0 | 1 | 115 | 0 | 24 | 12 |
| Маңғыстау / Мангистауская | 0 | 0 | 0 | 0 | 0 | 23 | 1 | 0 | 0 | 3 | 0 | 35 | 80 |
| Павлодар / Павлодарская | 0 | 0 | 0 | 0 | 0 | 132 | 0 | 15 | 0 | 73 | 0 | 50 | 92 |
| СҚО / СКО | 7 | 5 | 39 | 11 | 5 | 113 | 1 | 2 | 2 | 210 | 2 | 15 | 73 |
| Түркістан / Туркестанская | 28 | 67 | 102 | 56 | 30 | 229 | 11 | 8 | 14 | 269 | 1 | 57 | 16 |
| ШҚО / ВКО | 4 | 10 | 2 | 4 | 2 | 457 | 7 | 8 | 8 | 66 | 1 | 34 | 50 |
| Астана қ. / г. Астана | 1 | 3 | 0 | 1 | 1 | 4 | 3 | 0 | 1 | 6 | 0 | 8 | 57 |
| Алматы қ. / г. Алматы | 2 | 0 | 0 | 1 | 0 | 14 | 2 | 0 | 1 | 5 | 1 | 21 | 156 |
| Шымкент қ. / г. Шымкент | 1 | 0 | 1 | 1 | 2 | 7 | 2 | 3 | 2 | 25 | 2 | 43 | 45 |

Дереккөз: ҰБДҚ деректері
 Источник: данные НОБД

2.2.132 ЖАО ведомстволық бағынысты шағын жинақты мектептердің ақпараттандырылуы туралы мәліметтер

Сведения об информатизации малокомплектных школ, подведомственных МИО

бірлік

единиц

| Аймақ / Регион | мектептерде оқу үрдісінде қолданылатын компьютерлік техниканың жалпы саны / общее количество компьютерной техники в школах, использующейся в учебном процессе | ауыстыруды қажет ететін компьютерлердің саны / количество компьютеров, требующих замены | 1 компьютерге келетін оқушылардың саны / количество учащихся на 1 компьютер | интерактивтік тақталардың саны, бірлік / количество интерактивных досок, ед. | лингфондық және мультимедиялық кабинеттердің саны / общее количество лингфонных и мультимедийных кабинетов | интернетке кіру мүмкіндігі бар мектептердің саны / количество школ, имеющих доступ к интернету | оның ішінде жылдамдығы 512 кбит/с жоғары кеңжамақты интернетке қосылған мектептердің саны / из них количество школ, подключенных к широкополосной сети интернет со скоростью выше 512 кбит/с | оның ішінде жылдамдығы 4 Мбит / с жоғары интернетке қосылған мектептердің саны / из них количество школ, подключенных к интернету со скоростью выше 4 Мбит/с |
|----------------------------|---|---|---|--|--|--|--|--|
| ҚР / РК | 49 567 | 18 544 | 4 | 5 881 | 814 | 2 851 | 2 808 | 2 507 |
| Ақмола / Ақмолинская | 4 910 | 1 826 | 5 | 520 | 106 | 379 | 379 | 379 |
| Ақтөбе / Актюбинская | 3 035 | 912 | 5 | 390 | 35 | 202 | 198 | 181 |
| Алматы / Алматинская | 4 478 | 1 089 | 4 | 300 | 38 | 231 | 231 | 213 |
| Атырау / Атырауская | 475 | 181 | 4 | 78 | 8 | 23 | 22 | 15 |
| БҚО / ЗКО | 4 000 | 2 142 | 4 | 1 056 | 49 | 203 | 194 | 182 |
| Жамбыл / Жамбылская | 2 586 | 267 | 4 | 264 | 31 | 128 | 126 | 106 |
| Қарағанды / Карагандинская | 3 909 | 1 369 | 4 | 410 | 58 | 232 | 231 | 208 |
| Қостанай / Костанайская | 4 628 | 4 196 | 4 | 460 | 96 | 340 | 333 | 247 |
| Қызылорда / Кызылординская | 160 | 71 | 6 | 43 | 1 | 20 | 20 | 20 |
| Маңғыстау / Мангистауская | 381 | 122 | 2 | 44 | 4 | 12 | 12 | 12 |
| Павлодар / Павлодарская | 5 267 | 234 | 3 | 501 | 47 | 225 | 225 | 225 |
| СҚО / СКО | 6 951 | 1 865 | 3 | 674 | 130 | 380 | 373 | 314 |
| Түркістан / Туркестанская | 1 465 | 595 | 8 | 155 | 24 | 127 | 119 | 71 |
| ШҚО / ВКО | 7 322 | 3 675 | 3 | 986 | 187 | 349 | 345 | 334 |
| Астана қ. / г. Астана | 0 | 0 | 0 | 0 | 0 | 0 | 0 | 0 |
| Алматы қ. / г. Алматы | 0 | 0 | 0 | 0 | 0 | 0 | 0 | 0 |
| Шымкент қ. / г. Шымкент | 0 | 0 | 0 | 0 | 0 | 0 | 0 | 0 |

Дереккөз: ҰБДҚ деректері

Источник: данные НОБД

2.2.133 ЖАО ведомстволық бағынысты шағын жинақты мектептер / интернет жылдамдығы
Количество малокомплектных школ, подведомственных МИО / скорость интернета

| Аймақ / Регион | интернет жылдамдығы/ скорость интернета | | | | | | | | | | | | |
|-------------------------------|---|---------------|-------------|-------------|-------------|--------------|-------------|-------------|-------------|-------------|-------------|--------------|---------------|
| | <512 кбит/с | 512 кбит/с | 1 Мбит/с | 2 Мбит/с | 3 Мбит/с | 4 Мбит/с | 5 Мбит/с | 6 Мбит/с | 7 Мбит/с | 8 Мбит/с | 9 Мбит/с | 10 Мбит/с | >10 Мбит/с |
| ҚР / РК | 43 | 141 | 87 | 40 | 33 | 1 847 | 8 | 28 | 7 | 422 | 3 | 85 | 107 |
| Ақмола / Акмолинская | 0 | 0 | 0 | 0 | 0 | 275 | 2 | 4 | 0 | 95 | 0 | 2 | 1 |
| Ақтөбе / Актюбинская | 4 | 16 | 1 | 0 | 0 | 151 | 0 | 0 | 0 | 2 | 0 | 7 | 21 |
| Алматы / Алматинская | 0 | 10 | 3 | 5 | 0 | 183 | 0 | 4 | 0 | 8 | 0 | 11 | 7 |
| Атырау / Атырауская | 1 | 3 | 2 | 1 | 1 | 8 | 0 | 0 | 0 | 3 | 0 | 3 | 1 |
| БҚО / ЗКО | 9 | 7 | 5 | 0 | 0 | 173 | 0 | 0 | 0 | 8 | 0 | 1 | 0 |
| Жамбыл / Жамбылская | 2 | 18 | 1 | 1 | 0 | 59 | 0 | 3 | 0 | 31 | 0 | 11 | 2 |
| Қарағанды / Қарагандинская | 1 | 1 | 2 | 15 | 5 | 178 | 1 | 0 | 0 | 24 | 0 | 1 | 4 |
| Қостанай / Костанайская | 7 | 54 | 11 | 2 | 19 | 216 | 1 | 1 | 0 | 20 | 0 | 8 | 1 |
| Қызылорда / Қызылординская | 0 | 0 | 0 | 0 | 0 | 19 | 0 | 0 | 0 | 1 | 0 | 0 | 0 |
| Маңғыстау / Мангистауская | 0 | 0 | 0 | 0 | 0 | 4 | 0 | 0 | 0 | 1 | 0 | 0 | 7 |
| Павлодар / Павлодарская | 0 | 0 | 0 | 0 | 0 | 129 | 0 | 9 | 0 | 42 | 0 | 27 | 18 |
| СҚО / СКО | 7 | 5 | 38 | 11 | 5 | 107 | 1 | 2 | 1 | 152 | 2 | 6 | 43 |
| Түркістан / Туркестанская | 8 | 19 | 23 | 4 | 2 | 38 | 1 | 1 | 2 | 24 | 0 | 4 | 1 |
| ШҚО / ВКО | 4 | 8 | 1 | 1 | 1 | 307 | 2 | 4 | 4 | 11 | 1 | 4 | 1 |
| Астана қ. / г. Астана | 0 | 0 | 0 | 0 | 0 | 0 | 0 | 0 | 0 | 0 | 0 | 0 | 0 |
| Алматы қ. / г. Алматы | 0 | 0 | 0 | 0 | 0 | 0 | 0 | 0 | 0 | 0 | 0 | 0 | 0 |
| Шымкент қ. / г. Шымкент | 0 | 0 | 0 | 0 | 0 | 0 | 0 | 0 | 0 | 0 | 0 | 0 | 0 |

Дереккөз: ҰБДҚ деректері
 Источник: данные НОБД

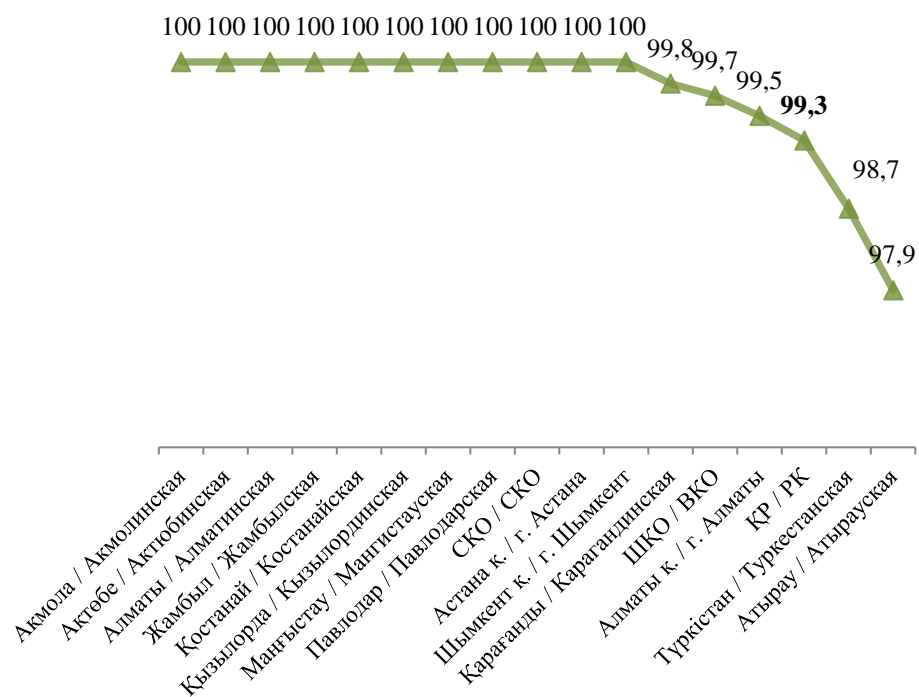
2.2.134 ЖАО ведомстволық бағынысты күндізгі мемлекеттік емес жалпы білім беретін мектептердің ақпараттандырылуы туралы мәліметтер

Сведения об информатизации дневных негосударственных общеобразовательных школ, подведомственных МИО

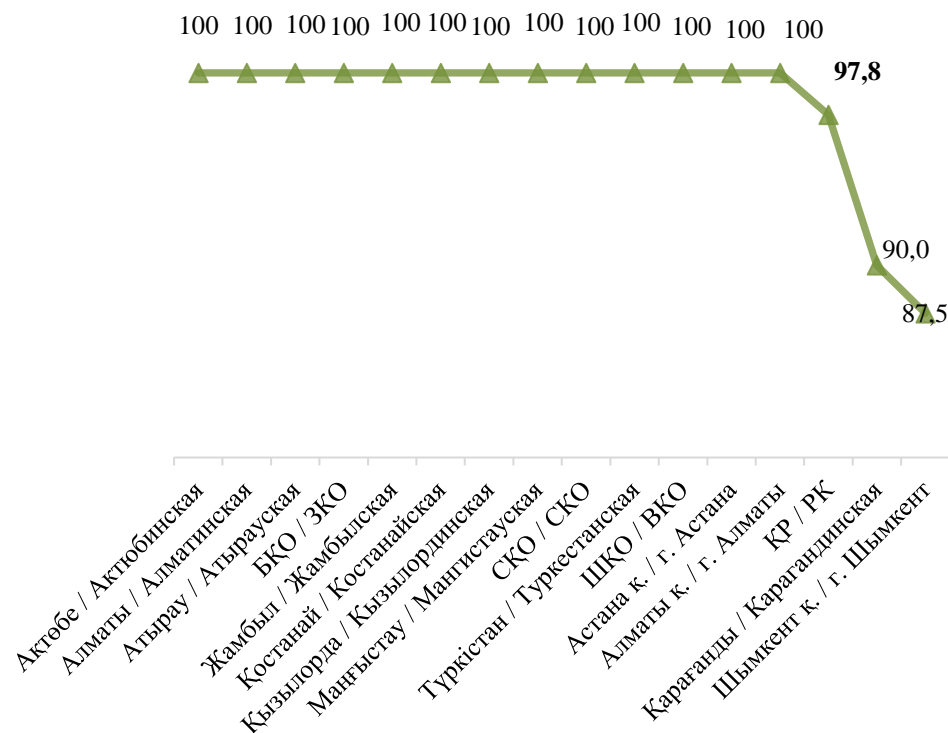
| Аймақ / Регион | мектептерде оқу үрдісінде қолданылатын компьютерлік техниканың жалпы саны / общее количество компьютерной техники в школах, использующейся в учебном процессе | ауыстыруды қажет ететін компьютерлердің саны / количество компьютеров, требующих замены | 1 компьютерге келетін оқушылардың саны / количество учащихся на 1 компьютер | интерактивтік тақталардың саны, бірлік / количество интерактивных досок, ед. | лингфондық және мультимедиялық кабинеттердің саны / общее количество лингфонных и мультимедийных кабинетов | интернетке кіру мүмкіндігі бар мектептердің саны / количество школ, имеющих доступ к интернету | оның ішінде жылдамдығы 512 кбит/с жоғары кеңжалақты интернетке қосылған мектептердің саны / из них количество школ, подключенных к широкополосной сети интернет со скоростью выше 512 кбит/с | оның ішінде жылдамдығы 4 Мбит / с жоғары интернетке қосылған мектептердің саны / из них количество школ, подключенных к интернету со скоростью выше 4 Мбит/с |
|----------------------------|---|---|---|--|--|--|--|--|
| ҚР / РК | 4 889 | 279 | 6 | 1 198 | 16 | 135 | 133 | 121 |
| Ақмола / Акмолинская | 11 | 3 | 1 | 2 | 0 | 0 | 0 | 0 |
| Ақтөбе / Актюбинская | 139 | 4 | 7 | 74 | 1 | 6 | 6 | 6 |
| Алматы / Алматинская | 350 | 60 | 5 | 51 | 0 | 8 | 8 | 7 |
| Атырау / Атырауская | 59 | 0 | 12 | 41 | 0 | 4 | 4 | 3 |
| БҚО / ЗКО | 52 | 0 | 2 | 10 | 0 | 4 | 4 | 3 |
| Жамбыл / Жамбылская | 56 | 0 | 12 | 5 | 1 | 5 | 5 | 3 |
| Қарағанды / Карагандинская | 306 | 17 | 3 | 24 | 0 | 9 | 9 | 9 |
| Қостанай / Костанайская | 52 | 10 | 7 | 9 | 0 | 4 | 4 | 2 |
| Қызылорда / Кызылординская | 11 | 0 | 24 | 8 | 0 | 2 | 2 | 1 |
| Маңғыстау / Мангистауская | 78 | 0 | 7 | 22 | 0 | 5 | 5 | 4 |
| Павлодар / Павлодарская | 0 | 0 | 0 | 0 | 0 | 0 | 0 | 0 |
| СҚО / СКО | 8 | 1 | 17 | 0 | 0 | 1 | 1 | 1 |
| Түркістан / Туркестанская | 20 | 0 | 25 | 3 | 0 | 3 | 3 | 3 |
| ШҚО / ВКО | 173 | 17 | 4 | 11 | 0 | 6 | 5 | 5 |
| Астана қ. / г. Астана | 933 | 37 | 4 | 223 | 2 | 16 | 15 | 13 |
| Алматы қ. / г. Алматы | 2 513 | 94 | 5 | 695 | 4 | 55 | 55 | 54 |
| Шымкент қ. / г. Шымкент | 128 | 36 | 24 | 20 | 8 | 7 | 7 | 7 |

Дереккөз: ҰБДҚ деректері
Источник: данные НОБД

2.2.135 ЖАО ведомстволық бағынысты интернетке кіру мүмкіндігі бар күндізгі мемлекеттік жалпы білім беретін мектептердің үлесі
Доля дневных государственных общеобразовательных школ, подведомственных МИО, имеющих доступ к интернету



2.2.136 ЖАО ведомстволық бағынысты интернетке кіру мүмкіндігі бар күндізгі мемлекеттік емес жалпы білім беретін мектептердің үлесі
Доля дневных негосударственных общеобразовательных школ, подведомственных МИО, имеющих доступ к интернету



Дереккөз: ҰБДҚ деректері
 Источник: данные НОБД

2.2.137 Білім беру деңгейі бойынша шағын жинақты мектептердің желісі туралы мәлімет

Сведения о сети малокомплектных школ по уровням образования

бірлік

единиц

| Аймақ / Регион | барлық күндізгі мемлекеттік мектептер / всего дневных государственных школ | оның ішінде ШЖМ / из них МКШ | соның ішінде / в том числе | | |
|----------------------------|--|------------------------------|----------------------------|---------------------------------|---|
| | | | бастауыш / начальные | негізгі орта / основные средние | жалпы білім беретін / общеобразовательные |
| ҚР / РК | 7 014 | 2 886 | 584 | 811 | 1 491 |
| Ақмола / Ақмолинская | 560 | 379 | 63 | 136 | 180 |
| Ақтөбе / Ақтөбинская | 399 | 202 | 22 | 75 | 105 |
| Алматы / Алматинская | 760 | 231 | 58 | 44 | 129 |
| Атырау / Атырауская | 193 | 25 | 10 | 5 | 10 |
| БҚО / ЗКО | 380 | 225 | 68 | 68 | 89 |
| Жамбыл / Жамбылская | 445 | 128 | 39 | 20 | 69 |
| Қарағанды / Карагандинская | 512 | 232 | 45 | 64 | 123 |
| Қостанай / Костанайская | 505 | 340 | 80 | 99 | 161 |
| Қызылорда / Кызылординская | 293 | 20 | 8 | 7 | 5 |
| Маңғыстау / Мангистауская | 142 | 12 | 3 | 3 | 6 |
| Павлодар / Павлодарская | 362 | 225 | 21 | 67 | 137 |
| СҚО / СКО | 485 | 380 | 62 | 103 | 215 |
| Түркістан / Туркестанская | 900 | 136 | 63 | 14 | 59 |
| ШҚО / ВКО | 655 | 351 | 42 | 106 | 203 |
| Астана қ. / г. Астана | 85 | 0 | 0 | 0 | 0 |
| Алматы қ. / г. Алматы | 204 | 0 | 0 | 0 | 0 |
| Шымкент қ. / г. Шымкент | 134 | 0 | 0 | 0 | 0 |

Дереккөз: ҰБДҚ деректері
Источник: данные НОБД

2.2.138 Шағын жинақты мектептердегі оқушылар контингенті туралы мәлімет

Сведения о контингенте учащихся малокомплектных школ

| Аймақ / Регион | күндізгі мемлекеттік мектептердегі барлық оқушылар / всего учащихся в дневных государственных школах | ШЖМ оқушылары / учащихся в МКШ | соның ішінде / в том числе | | |
|----------------------------|--|--------------------------------|----------------------------|-------------------------------------|---|
| | | | бастауышта / в начальных | негізгі ортада / в основных средних | жалпы білім беретінде / в общеобразовательных |
| ҚР / РК | 3 105 334 | 198 603 | 7 575 | 33 256 | 157 772 |
| Ақмола / Ақмолинская | 121 520 | 25 259 | 685 | 5 315 | 19 259 |
| Ақтөбе / Актюбинская | 142 247 | 14 019 | 263 | 3 306 | 10 450 |
| Алматы / Алматинская | 390 090 | 18 865 | 916 | 2 296 | 15 653 |
| Атырау / Атырауская | 122 868 | 1 683 | 217 | 229 | 1 237 |
| БҚО / ЗКО | 102 551 | 14 314 | 686 | 3 205 | 10 423 |
| Жамбыл / Жамбылская | 222 808 | 11 153 | 776 | 1 150 | 9 227 |
| Қарағанды / Карагандинская | 191 671 | 16 139 | 384 | 2 663 | 13 092 |
| Қостанай / Костанайская | 105 038 | 20 414 | 740 | 3 762 | 15 912 |
| Қызылорда / Кызылординская | 153 502 | 937 | 86 | 345 | 506 |
| Маңғыстау / Мангистауская | 138 463 | 930 | 58 | 133 | 739 |
| Павлодар / Павлодарская | 101 459 | 14 718 | 253 | 2 219 | 12 246 |
| СҚО / СКО | 70 280 | 23 633 | 538 | 3 615 | 19 480 |
| Түркістан / Туркестанская | 466 090 | 11 398 | 1 489 | 989 | 8 920 |
| ШҚО / ВКО | 184 623 | 25 141 | 484 | 4 029 | 20 628 |
| Астана қ. / г. Астана | 154 374 | 0 | 0 | 0 | 0 |
| Алматы қ. / г. Алматы | 243 985 | 0 | 0 | 0 | 0 |
| Шымкент қ. / г. Шымкент | 193 765 | 0 | 0 | 0 | 0 |

Дереккөз: ҰБДҚ деректері
 Источник: данные НОБД

2.2.139 Білім беру деңгейі бойынша шағын жинақты мектептердің желісі туралы мәлімет/ қала, ауыл
Сведения о сети малокомплектных школ по уровням образования/ город, село

| Аймақ / Регион | барлық ШЖМ / всего МКШ | оның ішінде / из них | | соның ішінде / в том числе | | | | | | | | |
|----------------------------|------------------------|----------------------|-------------|--------------------------------------|----------------------|-------------|---|----------------------|-------------|---|----------------------|-------------|
| | | қала / город | ауыл / село | бастауыш мектептер / начальные школы | оның ішінде / из них | | негізгі орта мектептер / основные средние школы | оның ішінде / из них | | жалпы білім беретін мектептер / общеобразовательные школы | оның ішінде / из них | |
| | | | | | қала / город | ауыл / село | | қала / город | ауыл / село | | қала / город | ауыл / село |
| ҚР / РК | 2 886 | 36 | 2850 | 584 | 5 | 579 | 811 | 10 | 801 | 1 491 | 21 | 1470 |
| Ақмола /Ақмолинская | 379 | 5 | 374 | 63 | 1 | 62 | 136 | 2 | 134 | 180 | 2 | 178 |
| Ақтөбе /Актюбинская | 202 | 1 | 201 | 22 | 0 | 22 | 75 | 1 | 74 | 105 | 0 | 105 |
| Алматы /Алматинская | 231 | 1 | 230 | 58 | 0 | 58 | 44 | 0 | 44 | 129 | 1 | 128 |
| Атырау / Атырауская | 25 | 0 | 25 | 10 | 0 | 10 | 5 | 0 | 5 | 10 | 0 | 10 |
| БҚО / ЗКО | 225 | 2 | 223 | 68 | 0 | 68 | 68 | 1 | 67 | 89 | 1 | 88 |
| Жамбыл / Жамбылская | 128 | 3 | 125 | 39 | 0 | 39 | 20 | 0 | 20 | 69 | 3 | 66 |
| Қарағанды / Карагандинская | 232 | 11 | 221 | 45 | 1 | 44 | 64 | 3 | 61 | 123 | 7 | 116 |
| Қостанай / Костанайская | 340 | 1 | 339 | 80 | 0 | 80 | 99 | 1 | 98 | 161 | 0 | 161 |
| Қызылорда / Кызылординская | 20 | 0 | 20 | 8 | 0 | 8 | 7 | 0 | 7 | 5 | 0 | 5 |
| Маңғыстау / Мангистауская | 12 | 0 | 12 | 3 | 0 | 3 | 3 | 0 | 3 | 6 | 0 | 6 |
| Павлодар / Павлодарская | 225 | 1 | 224 | 21 | 1 | 20 | 67 | 0 | 67 | 137 | 0 | 137 |
| СҚО / СКО | 380 | 4 | 376 | 62 | 1 | 61 | 103 | 1 | 102 | 215 | 2 | 213 |
| Түркістан / Туркестанская | 136 | 2 | 134 | 63 | 1 | 62 | 14 | 0 | 14 | 59 | 1 | 58 |
| ШҚО / ВКО | 351 | 5 | 346 | 42 | 0 | 42 | 106 | 1 | 105 | 203 | 4 | 199 |
| Астана қ. / г. Астана | 0 | 0 | 0 | 0 | 0 | 0 | 0 | 0 | 0 | 0 | 0 | 0 |
| Алматы қ. / г. Алматы | 0 | 0 | 0 | 0 | 0 | 0 | 0 | 0 | 0 | 0 | 0 | 0 |
| Шымкент қ. / г. Шымкент | 0 | 0 | 0 | 0 | 0 | 0 | 0 | 0 | 0 | 0 | 0 | 0 |

Дереккөз: ҰБДҚ деректері
 Источник: данные НОБД

2.2.140 Шағын жинақты мектептердегі оқушылар контингенті туралы мәлімет / қала, ауыл

Сведения о контингенте учащихся малокомплектных школ / город, село

| Аймақ / Регион | ШЖМ барлық оқушылары / всего учащихся в МКШ | оның ішінде / из них | | соның ішінде / в том числе | | | | | | | | |
|----------------------------|---|----------------------|----------------|--|----------------------|--------------|---|----------------------|---------------|---|----------------------|----------------|
| | | қала / город | ауыл / село | бастауыш мектептердегі барлық оқушылар / всего учащихся в начальных школах | оның ішінде / из них | | негізгі орта мектептердегі барлық оқушылар / всего учащихся в основных средних школах | оның ішінде / из них | | жалпы білім беретін мектептердегі барлық оқушылар / всего учащихся в общеобразовательных школах | оның ішінде / из них | |
| | | | | | қала / город | ауыл / село | | қала / город | ауыл / село | | қала / город | ауыл / село |
| ҚР / РК | 198 603 | 3 498 | 195 105 | 7 575 | 87 | 7 488 | 33 256 | 523 | 32 733 | 157 772 | 2 888 | 154 884 |
| Ақмола / Ақмолинская | 25 259 | 425 | 24 834 | 685 | 7 | 678 | 5 315 | 95 | 5 220 | 19 259 | 323 | 18 936 |
| Ақтөбе / Актюбинская | 14 019 | 41 | 13 978 | 263 | 0 | 263 | 3 306 | 41 | 3 265 | 10 450 | 0 | 10 450 |
| Алматы / Алматинская | 18 865 | 82 | 18 783 | 916 | 0 | 916 | 2 296 | 0 | 2 296 | 15 653 | 82 | 15 571 |
| Атырау / Атырауская | 1 683 | 0 | 1 683 | 217 | 0 | 217 | 229 | 0 | 229 | 1 237 | 0 | 1 237 |
| БҚО / ЗКО | 14 314 | 205 | 14 109 | 686 | 0 | 686 | 3 205 | 49 | 3 156 | 10 423 | 156 | 10 267 |
| Жамбыл / Жамбылская | 11 153 | 502 | 10 651 | 776 | 0 | 776 | 1 150 | 0 | 1 150 | 9 227 | 502 | 8 725 |
| Қарағанды / Карагандинская | 16 139 | 1 003 | 15 136 | 384 | 5 | 379 | 2 663 | 125 | 2 538 | 13 092 | 873 | 12 219 |
| Қостанай / Костанайская | 20 414 | 65 | 20 349 | 740 | 0 | 740 | 3 762 | 65 | 3 697 | 15 912 | 0 | 15 912 |
| Қызылорда / Кызылординская | 937 | 0 | 937 | 86 | 0 | 86 | 345 | 0 | 345 | 506 | 0 | 506 |
| Маңғыстау / Мангистауская | 930 | 0 | 930 | 58 | 0 | 58 | 133 | 0 | 133 | 739 | 0 | 739 |
| Павлодар / Павлодарская | 14 718 | 25 | 14 693 | 253 | 25 | 228 | 2 219 | 0 | 2 219 | 12 246 | 0 | 12 246 |
| СҚО / СКО | 23 633 | 371 | 23 262 | 538 | 16 | 522 | 3 615 | 85 | 3 530 | 19 480 | 270 | 19 210 |
| Түркістан / Туркестанская | 11 398 | 210 | 11 188 | 1 489 | 34 | 1 455 | 989 | 0 | 989 | 8 920 | 176 | 8 744 |
| ШҚО / ВКО | 25 141 | 569 | 24 572 | 484 | 0 | 484 | 4 029 | 63 | 3 966 | 20 628 | 506 | 20 122 |
| Астана қ. / г. Астана | 0 | 0 | 0 | 0 | 0 | 0 | 0 | 0 | 0 | 0 | 0 | 0 |
| Алматы қ. / г. Алматы | 0 | 0 | 0 | 0 | 0 | 0 | 0 | 0 | 0 | 0 | 0 | 0 |
| Шымкент қ. / г. Шымкент | 0 | 0 | 0 | 0 | 0 | 0 | 0 | 0 | 0 | 0 | 0 | 0 |

Дереккөз: ҰБДҚ деректері
Источник: данные НОБД

2.2.141 «Тірек мектептер» - ресурстық орталықтар желісі және контингенті

Сеть и контингент «опорных школ» - ресурсных центров

адам / бірлік

человек / единицы

| Аймақ / Регион | тірек мектептер (ресурстық орталықтар) / всего опорных школ (ресурсных центров) | соның ішінде / в том числе | | ресурстық орталықтарға бекітілген барлық магниттік мектептер/ всего магнитных школ закрепленных к ресурсному центру | соның ішінде / в том числе | | магниттік мектептердегі барлық оқушылар / количество учащихся в магнитных школах | оның ішінде тірек мектептерге (ресурстық орталықтарға) бекітілген сыныптардағы оқушылар / из них учащиеся в закрепленных классах к опорным школам (ресурсным центрам) |
|-------------------------------|--|---|--|---|---|--------------------------------------|---|--|
| | | интернат тарымен / с интернат ами | тасымал даумен / с подвозо м | | негізгі мектеп / основна я школа | орта мектеп / средняя школа | | |
| ҚР / РК | 177 | 66 | 103 | 589 | 199 | 351 | 44 295 | 2 447 |
| Ақмола / Ақмолинская | 20 | 5 | 15 | 49 | 30 | 19 | 3 128 | 260 |
| Ақтөбе / Актюбинская | 11 | 6 | 3 | 29 | 16 | 13 | 1 957 | 21 |
| Алматы / Алматинская | 9 | 3 | 4 | 32 | 2 | 29 | 3 529 | 55 |
| Атырау / Атырауская | 0 | 0 | 0 | 0 | 0 | 0 | 0 | 0 |
| БҚО / ЗКО | 17 | 13 | 6 | 34 | 24 | 10 | 2 245 | 107 |
| Жамбыл / Жамбылская | 10 | 0 | 10 | 34 | 5 | 29 | 4 116 | 509 |
| Қарағанды / Карагандинская | 36 | 11 | 15 | 182 | 56 | 102 | 12 904 | 710 |
| Қостанай / Костанайская | 20 | 9 | 17 | 72 | 16 | 44 | 4 766 | 105 |
| Қызылорда / Кызылординская | 0 | 0 | 0 | 0 | 0 | 0 | 0 | 0 |
| Маңғыстау / Мангистауская | 1 | 0 | 0 | 2 | 0 | 2 | 232 | 49 |
| Павлодар / Павлодарская | 19 | 1 | 11 | 58 | 3 | 55 | 5 154 | 421 |
| СҚО / СКО | 20 | 14 | 14 | 50 | 31 | 19 | 2 364 | 142 |
| Түркістан / Туркестанская | 7 | 3 | 2 | 11 | 4 | 6 | 1 017 | 12 |
| ШҚО / ВКО | 7 | 1 | 6 | 36 | 12 | 23 | 2 883 | 56 |
| Астана қ. / г. Астана | 0 | 0 | 0 | 0 | 0 | 0 | 0 | 0 |
| Алматы қ. / г. Алматы | 0 | 0 | 0 | 0 | 0 | 0 | 0 | 0 |
| Шымкент қ. / г. Шымкент | 0 | 0 | 0 | 0 | 0 | 0 | 0 | 0 |

Дереккөз: ҰБДҚ деректері

Источник: данные НОБД

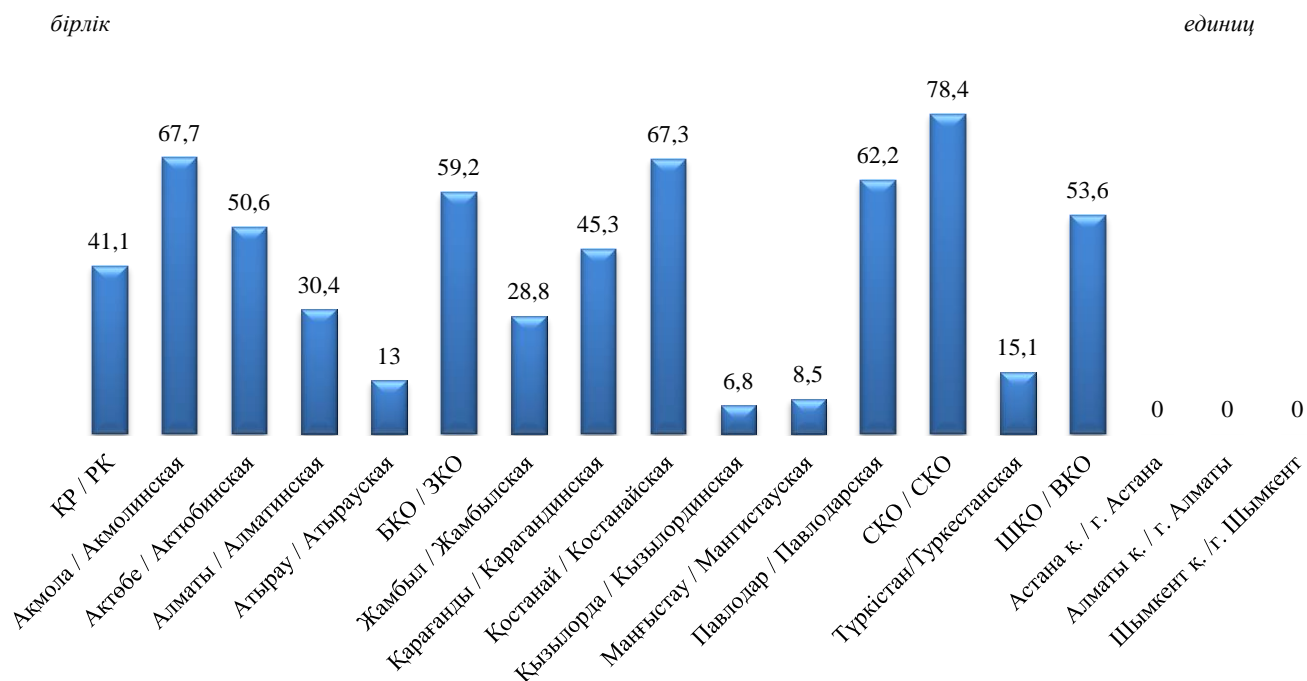
2.2.142 Шағын жинақты мектептердің желісі / оқыту тілдері Сеть малокомплектных школ / язык обучения

| Аймақ / Регион | барлық ШЖМ / всего МКШ | оның ішінде ауылдық жерде / из них в сельской местности | қазақ тілінде оқытатын / с казахским языком обучения | | орыс тілінде оқытатын/ с русским языком обучения | | аралас тілде оқытатын / со смешанными языками обучения | | басқа тілде оқытатын / с другими языками обучения | |
|----------------------------|------------------------|---|--|---|--|---|--|---|---|---|
| | | | барлығы/ всего | оның ішінде ауылдық жерде / из них в сельской местности | барлығы/ всего | оның ішінде ауылдық жерде / из них в сельской местности | барлығы/ всего | оның ішінде ауылдық жерде / из них в сельской местности | барлығы/ всего | оның ішінде ауылдық жерде / из них в сельской местности |
| | | | | | | | | | | |
| ҚР / РК | 2 886 | 2 850 | 1 607 | 1 590 | 725 | 715 | 552 | 544 | 2 | 1 |
| Ақмола / Ақмолинская | 379 | 374 | 120 | 119 | 148 | 147 | 111 | 108 | 0 | 0 |
| Ақтөбе / Ақтүбинская | 202 | 201 | 146 | 145 | 14 | 14 | 42 | 42 | 0 | 0 |
| Алматы / Алматинская | 231 | 230 | 194 | 194 | 3 | 3 | 33 | 32 | 1 | 1 |
| Атырау / Атырауская | 25 | 25 | 25 | 25 | 0 | 0 | 0 | 0 | 0 | 0 |
| БҚО / ЗКО | 225 | 223 | 175 | 174 | 12 | 12 | 38 | 37 | 0 | 0 |
| Жамбыл / Жамбылская | 128 | 125 | 122 | 120 | 2 | 2 | 3 | 3 | 1 | 0 |
| Қарағанды / Қарағандинская | 232 | 221 | 158 | 153 | 31 | 27 | 43 | 41 | 0 | 0 |
| Қостанай / Қостанайская | 340 | 339 | 82 | 82 | 187 | 186 | 71 | 71 | 0 | 0 |
| Қызылорда / Қызылординская | 20 | 20 | 20 | 20 | 0 | 0 | 0 | 0 | 0 | 0 |
| Маңғыстау / Манғыстауская | 12 | 12 | 12 | 12 | 0 | 0 | 0 | 0 | 0 | 0 |
| Павлодар / Павлодарская | 225 | 224 | 103 | 103 | 37 | 36 | 85 | 85 | 0 | 0 |
| СҚО / СКО | 380 | 376 | 97 | 96 | 215 | 212 | 68 | 68 | 0 | 0 |
| Түркістан / Түркістанская | 136 | 134 | 135 | 133 | 0 | 0 | 1 | 1 | 0 | 0 |
| ШҚО / ВКО | 351 | 346 | 218 | 214 | 76 | 76 | 57 | 56 | 0 | 0 |
| Астана қ. / г. Астана | 0 | 0 | 0 | 0 | 0 | 0 | 0 | 0 | 0 | 0 |
| Алматы қ. / г. Алматы | 0 | 0 | 0 | 0 | 0 | 0 | 0 | 0 | 0 | 0 |
| Шымкент қ. / г. Шымкент | 0 | 0 | 0 | 0 | 0 | 0 | 0 | 0 | 0 | 0 |

Дереккөз: ҰБДҚ деректері
Источник: данные НОБД

2.2.143 Оқыту тілі бойынша ЖАО ведомстволық бағынысты күндізгі мемлекеттік жалпы білім беретін мектептер санынан шағын жинақты мектептердің үлесі / қазақ тілі

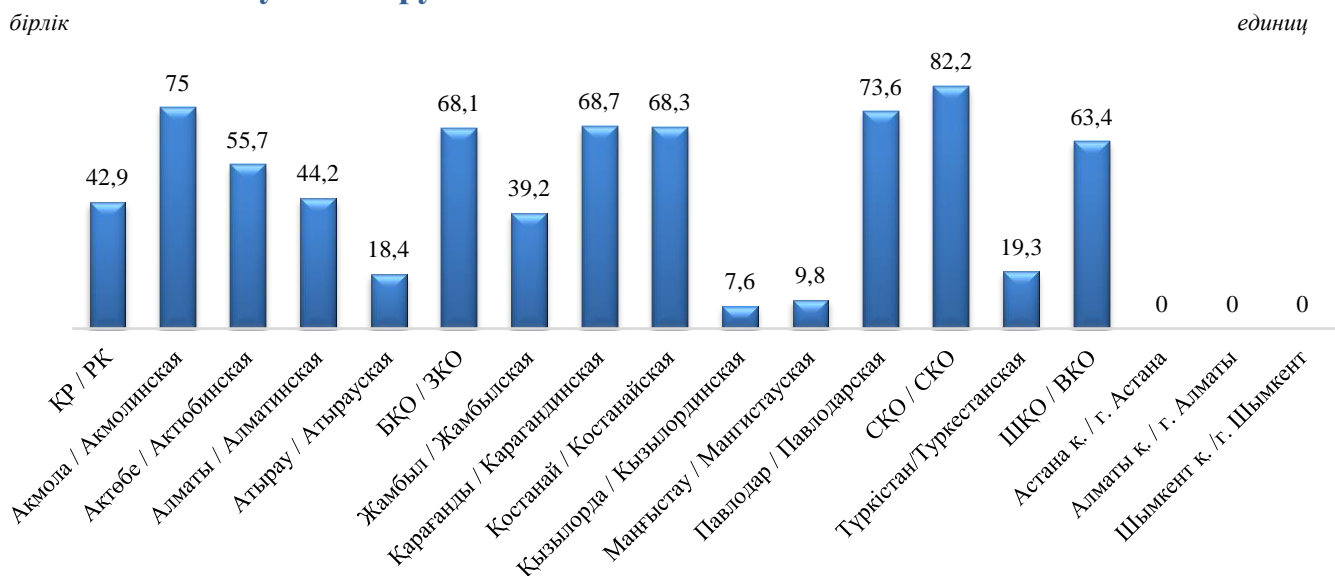
Доля малокомплектных школ от общего количества дневных государственных общеобразовательных школ, подведомственных МИО, по языку обучения / казахский язык



Дереккөз: ҰБДҚ деректері
Источник: данные НОБД

2.2.144 Оқыту тілі бойынша ЖАО ведомстволық бағынысты күндізгі мемлекеттік жалпы білім беретін мектептер санынан шағын жинақты мектептердің үлесі / орыс тілі

Доля малокомплектных школ от общего количества дневных государственных общеобразовательных школ, подведомственных МИО, по языку обучения / русский язык

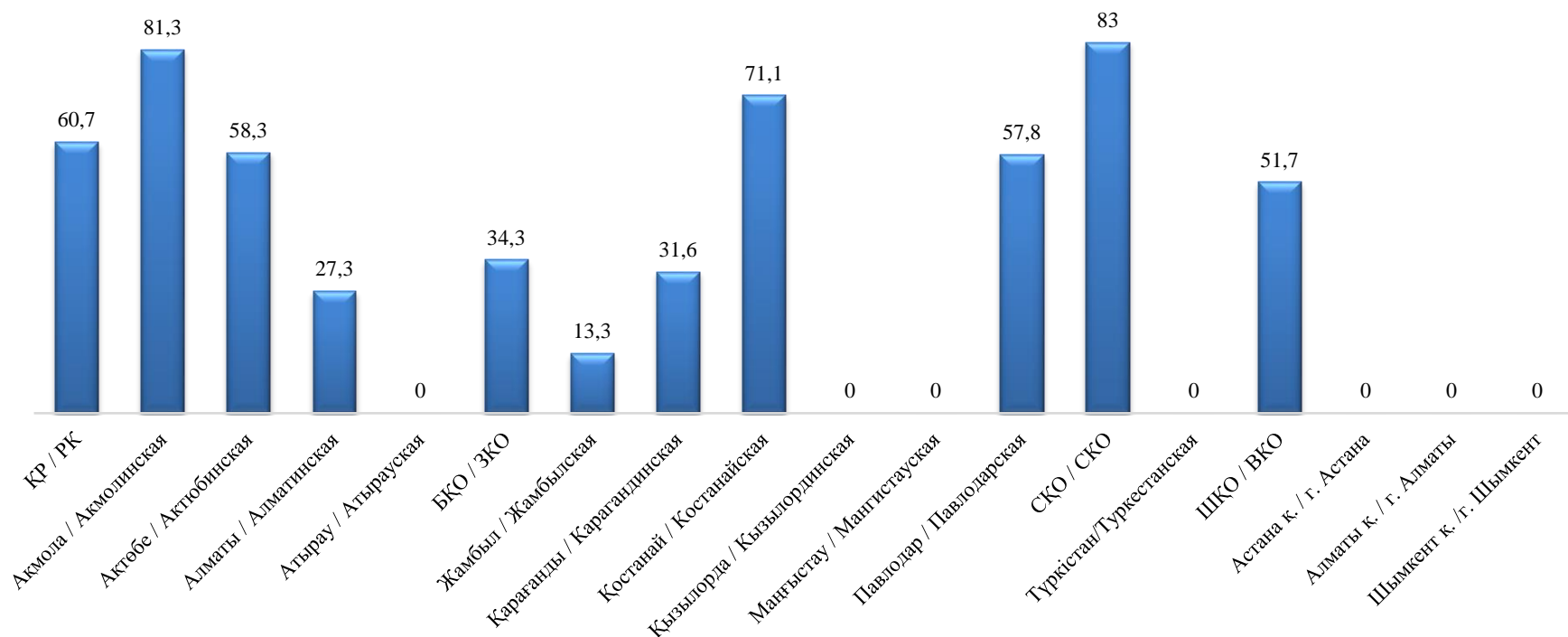


Дереккөз: ҰБДҚ деректері
Источник: данные НОБД

2.2.145 Оқыту тілі бойынша ЖАО ведомстволық бағынысты күндізгі мемлекеттік жалпы білім беретін мектептер санынан шағын жинақты мектептердің үлесі / аралас тілде
Доля малокомплектных школ от общего количества дневных государственных общеобразовательных школ, подведомственных МИО, по языкам обучения / смешанные языки

бірлік

единиц



Дереккөз: ҰБДҚ деректері
 Источник: данные НОБД

2.2.146 Шағын жинақты мектептердегі біріктірілген сыныптар Совмещенные классы в малокомплектных школах

| Аймақ / Регион | барлық ШЖМ / всего МКШ | барлық сыныптар / всего классов | біріктірілмеген сыныптар / несовмещенные классы | біріктірілген сыныптар / совмещенные классы | соның ішінде / в том числе | | |
|-------------------------------|---------------------------|------------------------------------|--|--|----------------------------|-----------------------|-------------------------------|
| | | | | | 1-4 сынып / 1-4 класс | 5-9 сынып / 5-9 класс | 10 -11 сынып / 10-11 класс |
| ҚР / РК | 2 886 | 30 250 | 23 732 | 6 518 | 3 319 | 3 003 | 196 |
| Ақмола /Акмолинская | 379 | 4 177 | 3 317 | 860 | 345 | 515 | 0 |
| Ақтөбе /Актюбинская | 202 | 2 206 | 1 525 | 681 | 341 | 324 | 16 |
| Алматы /Алматинская | 231 | 2 306 | 2 178 | 128 | 92 | 36 | 0 |
| Атырау / Атырауская | 25 | 213 | 194 | 19 | 15 | 4 | 0 |
| БҚО / ЗКО | 225 | 2 140 | 1 882 | 258 | 193 | 65 | 0 |
| Жамбыл / Жамбылская | 128 | 1 232 | 1 164 | 68 | 50 | 18 | 0 |
| Қарағанды / Карагандинская | 232 | 2 468 | 2 060 | 408 | 199 | 179 | 30 |
| Қостанай / Костанайская | 340 | 3 535 | 2 509 | 1 026 | 534 | 488 | 4 |
| Қызылорда / Кызылординская | 20 | 138 | 102 | 36 | 28 | 6 | 2 |
| Маңғыстау / Мангистауская | 12 | 118 | 116 | 2 | 2 | 0 | 0 |
| Павлодар / Павлодарская | 225 | 2 823 | 1 667 | 1 156 | 545 | 558 | 53 |
| СҚО / СКО | 380 | 3 927 | 3 056 | 871 | 466 | 379 | 26 |
| Түркістан / Туркестанская | 136 | 1 149 | 1 040 | 109 | 101 | 4 | 4 |
| ШҚО / ВКО | 351 | 3 818 | 2 922 | 896 | 408 | 427 | 61 |
| Астана қ. / г. Астана | 0 | 0 | 0 | 0 | 0 | 0 | 0 |
| Алматы қ. / г. Алматы | 0 | 0 | 0 | 0 | 0 | 0 | 0 |
| Шымкент қ. / г.Шымкент | 0 | 0 | 0 | 0 | 0 | 0 | 0 |

Дереккөз: ҰБДҚ деректері
Источник: данные НОБД

2.2.147 Қазақ тілінде оқытатын шағын жинақты мектептердегі біріктірілген сыныптардағы оқушылардың контингенті
Контингент учащихся малокомплектных школ в совмещенных классах с казахским языком обучения

| Аймақ / Регион | барлық оқушылар / всего учащихся | оның ішінде қазақ тілінде / из них с казахским языком | 1-4 сынып / 1-4 класс | | 5 – 9 сынып / 5-9 класс | | 10 – 11 сынып / 10 -11 класс | |
|----------------------------|----------------------------------|---|-----------------------|------------------------------------|-------------------------|------------------------------------|------------------------------|------------------------------------|
| | | | барлығы / всего | қазақ тілінде / с казахским языком | барлығы / всего | қазақ тілінде / с казахским языком | барлығы / всего | қазақ тілінде / с казахским языком |
| ҚР / РК | 50 658 | 28 738 | 24 090 | 13 786 | 25 844 | 14 549 | 724 | 403 |
| Ақмола /Акмолинская | 8 093 | 3 859 | 3 287 | 1 514 | 4 806 | 2 345 | 0 | 0 |
| Ақтөбе /Актюбинская | 5 577 | 4 194 | 2 671 | 1 997 | 2 843 | 2 157 | 63 | 40 |
| Алматы /Алматинская | 1 082 | 882 | 634 | 519 | 448 | 363 | 0 | 0 |
| Атырау / Атырауская | 87 | 87 | 72 | 72 | 15 | 15 | 0 | 0 |
| БҚО / ЗКО | 1 969 | 1 191 | 1 202 | 736 | 767 | 455 | 0 | 0 |
| Жамбыл / Жамбылская | 559 | 504 | 319 | 303 | 240 | 201 | 0 | 0 |
| Қарағанды / Карагандинская | 3 397 | 2 307 | 1 609 | 1 118 | 1 668 | 1 122 | 120 | 67 |
| Қостанай / Костанайская | 7 602 | 2 575 | 3 699 | 1 187 | 3 889 | 1 380 | 14 | 8 |
| Қызылорда / Кызылординская | 362 | 362 | 270 | 270 | 77 | 77 | 15 | 15 |
| Маңғыстау / Мангистауская | 9 | 9 | 9 | 9 | 0 | 0 | 0 | 0 |
| Павлодар / Павлодарская | 8 208 | 4 835 | 3 682 | 2 148 | 4 315 | 2 582 | 211 | 105 |
| СҚО / СКО | 6 118 | 2 403 | 2 960 | 1 144 | 3 075 | 1 236 | 83 | 23 |
| Түркістан / Туркестанская | 706 | 701 | 682 | 679 | 16 | 16 | 8 | 6 |
| ШҚО / ВКО | 6 889 | 4 829 | 2 994 | 2 090 | 3 685 | 2 600 | 210 | 139 |
| Астана қ. / г. Астана | 0 | 0 | 0 | 0 | 0 | 0 | 0 | 0 |
| Алматы қ. / г. Алматы | 0 | 0 | 0 | 0 | 0 | 0 | 0 | 0 |
| Шымкент қ. / г. Шымкент | 0 | 0 | 0 | 0 | 0 | 0 | 0 | 0 |

Дереккөз: ҰБДҚ деректері
 Источник: данные НОБД

2.2.148 Шағын жинақты мектептердегі педагог кадрлардың сапалық құрамы Качественный состав педагогических кадров малокомплектных школ

| Аймақ / Регион | барлығы / всего | оның ішінде білім деңгейі бойынша из них по уровню образования | | | оның ішінде санаты бойынша / из них по категории | | | | | | | |
|----------------------------|--------------------|---|--|---------------------------------|--|---|--------------------|---|--------------------|---|-----------------------------|---|
| | | жоғары / с вышшим | техникалық және кәсіптік / с техническим и профессиональным | жалпы орта / с общим средним | жоғары / с высшей | оның ішінде ауылдық жерде / из них в сельской местности | бірінші / с первой | оның ішінде ауылдық жерде / из них в сельской местности | екінші / со второй | оның ішінде ауылдық жерде / из них в сельской местности | санатсыз / без категории | оның ішінде ауылдық жерде / из них в сельской местности |
| ҚР / РК | 50 295 | 40 783 | 9 512 | 0 | 6 955 | 6 839 | 16 946 | 16 736 | 13 503 | 13 312 | 12 891 | 12 698 |
| Ақмола / Ақмолинская | 5 920 | 4 694 | 1 226 | 0 | 530 | 520 | 2 161 | 2 141 | 1 708 | 1 680 | 1 521 | 1 495 |
| Ақтөбе / Актюбинская | 4 378 | 3 314 | 1 064 | 0 | 453 | 449 | 1 467 | 1 462 | 1 187 | 1 178 | 1 271 | 1 266 |
| Алматы / Алматинская | 4 149 | 3 554 | 595 | 0 | 543 | 540 | 1 483 | 1 480 | 1 063 | 1 056 | 1 060 | 1 050 |
| Атырау / Атырауская | 392 | 318 | 74 | 0 | 30 | 30 | 136 | 136 | 127 | 127 | 99 | 99 |
| БҚО / ЗКО | 4 177 | 3 181 | 996 | 0 | 352 | 351 | 1 532 | 1 514 | 1 165 | 1 159 | 1 128 | 1 106 |
| Жамбыл / Жамбылская | 2 580 | 2 262 | 318 | 0 | 413 | 389 | 851 | 822 | 692 | 674 | 624 | 596 |
| Қарағанды / Карагандинская | 4 101 | 3 172 | 929 | 0 | 612 | 587 | 1 433 | 1 362 | 1 057 | 1 006 | 999 | 958 |
| Қостанай / Костанайская | 4 908 | 3 964 | 944 | 0 | 691 | 689 | 1 597 | 1 593 | 1 298 | 1 290 | 1 322 | 1 320 |
| Қызылорда / Кызылординская | 301 | 265 | 36 | 0 | 18 | 18 | 108 | 108 | 109 | 109 | 66 | 66 |
| Маңғыстау / Мангистауская | 249 | 186 | 63 | 0 | 31 | 31 | 61 | 61 | 65 | 65 | 92 | 92 |
| Павлодар / Павлодарская | 4 398 | 3 578 | 820 | 0 | 936 | 936 | 1 495 | 1 493 | 1 062 | 1 061 | 905 | 904 |
| СҚО / СКО | 6 339 | 5 191 | 1 148 | 0 | 1 008 | 994 | 2 172 | 2 149 | 1 540 | 1 519 | 1 619 | 1 603 |
| Түркістан / Туркестанская | 2 280 | 2 190 | 90 | 0 | 329 | 323 | 631 | 625 | 748 | 737 | 572 | 565 |
| ШҚО / ВКО | 6 123 | 4 914 | 1 209 | 0 | 1 009 | 982 | 1 819 | 1 790 | 1 682 | 1 651 | 1 613 | 1 578 |
| Астана қ. / г. Астана | 0 | 0 | 0 | 0 | 0 | 0 | 0 | 0 | 0 | 0 | 0 | 0 |
| Алматы қ. / г. Алматы | 0 | 0 | 0 | 0 | 0 | 0 | 0 | 0 | 0 | 0 | 0 | 0 |
| Шымкент қ. / г. Шымкент | 0 | 0 | 0 | 0 | 0 | 0 | 0 | 0 | 0 | 0 | 0 | 0 |

Дереккөз: ҰБДҚ деректері
Источник: данные НОБД

2.2.149 Шағын жинақты мектептердің ғимараттарының техникалық сипаттамасы Техническая характеристика зданий малокомплектных школ

бірлік / адам

единиц / человек

| Аймақ / Регион | барлығы / всего | ондағы оқушылар саны / в них численность учащихся | соның ішінде / в том числе | | | | апатты / аварийные | ондағы оқушылар саны / в них численность учащихся | күрделі жөндеуді қажет ететін / требуют капитального ремонта | ондағы оқушылар саны / в них численность учащихся |
|----------------------------|-----------------|---|----------------------------|--|----------------------------------|--|--------------------|---|---|---|
| | | | типтік / типовые | ондағы оқушылар саны / в них численность учащихся | бейімделген / приспособленные | ондағы оқушылар саны / в них численность учащихся | | | | |
| ҚР / РК | 2 886 | 198 603 | 1 869 | 156 948 | 1 017 | 41 655 | 6 | 420 | 237 | 20 872 |
| Ақмола / Акмолинская | 379 | 25 259 | 281 | 22 448 | 98 | 2 811 | 0 | 0 | 13 | 1 387 |
| Ақтөбе / Актюбинская | 202 | 14 019 | 109 | 9 149 | 93 | 4 870 | 1 | 43 | 15 | 1 046 |
| Алматы / Алматинская | 231 | 18 865 | 135 | 14 441 | 96 | 4 424 | 0 | 0 | 56 | 4 704 |
| Атырау / Атырауская | 25 | 1 683 | 12 | 1 147 | 13 | 536 | 1 | 87 | 6 | 282 |
| БҚО / ЗКО | 225 | 14 314 | 108 | 10 383 | 117 | 3 931 | 1 | 105 | 18 | 1 458 |
| Жамбыл / Жамбылская | 128 | 11 153 | 60 | 7 227 | 68 | 3 926 | 0 | 0 | 12 | 1 500 |
| Қарағанды / Карагандинская | 232 | 16 139 | 136 | 11 680 | 96 | 4 459 | 2 | 127 | 38 | 3 177 |
| Қостанай / Костанайская | 340 | 20 414 | 265 | 18 432 | 75 | 1 982 | 1 | 58 | 11 | 1 213 |
| Қызылорда / Кызылординская | 20 | 937 | 7 | 454 | 13 | 483 | 0 | 0 | 4 | 76 |
| Маңғыстау / Мангистауская | 12 | 930 | 6 | 536 | 6 | 394 | 0 | 0 | 1 | 28 |
| Павлодар / Павлодарская | 225 | 14 718 | 172 | 13 079 | 53 | 1 639 | 0 | 0 | 14 | 1 138 |
| СҚО / СКО | 380 | 23 633 | 294 | 21 061 | 86 | 2 572 | 0 | 0 | 43 | 4 399 |
| Түркістан / Туркестанская | 136 | 11 398 | 58 | 6 805 | 78 | 4 593 | 0 | 0 | 2 | 80 |
| ШҚО / ВКО | 351 | 25 141 | 226 | 20 106 | 125 | 5 035 | 0 | 0 | 4 | 384 |
| Астана қ. / г. Астана | 0 | 0 | 0 | 0 | 0 | 0 | 0 | 0 | 0 | 0 |
| Алматы қ. / г. Алматы | 0 | 0 | 0 | 0 | 0 | 0 | 0 | 0 | 0 | 0 |
| Шымкент қ. / г. Шымкент | 0 | 0 | 0 | 0 | 0 | 0 | 0 | 0 | 0 | 0 |

Дереккөз: ҰБДҚ деректері

Источник: данные НОБД

2.2.150 ЖАО ведомстволық бағынысты күндізгі мемлекеттік жалпы білім беретін мектептердің спорт секциялары туралы мәліметтер

Сведения о спортивных секциях дневных государственных общеобразовательных школ, подведомственных МИО



Дереккөз: ҰБДҚ деректері
Источник: данные НОБД

2.2.151 ЖАО ведомстволық бағынысты күндізгі мемлекеттік жалпы білім беретін мектептердің үйірмелері туралы мәліметтер

Сведения о кружках дневных государственных общеобразовательных школ, подведомственных МИО



Дереккөз: ҰБДҚ деректері
 Источник: данные НОБД

2.2.152 Күндізгі жалпы білім беретін мектептеріндегі кешкі оқу нысанындағы сыныптар мен кешкі мектептердің желісі және контингенті
Сеть и контингент вечерних школ и классов с вечерней формой обучения при дневных общеобразовательных школах

бірлік /единиц

адам / человек

| Аймақ / Регион | барлық мектептер / всего школ | оның ішінде ауылдық жерде / из них в сельской местности | күндізгі жалпы білім беретін мектептердегі кешкі оқу нысанындағы сыныптар мен кешкі мектептердің контингенті / контингент вечерних школ и классов с вечерней формой обучения при дневных общеобразовательных школах | оның ішінде ауылдық жерде / из них в сельской местности |
|----------------------------|-------------------------------|---|---|---|
| ҚР / РК | 74 | 29 | 10 331 | 2 650 |
| Ақмола / Акмолинская | 10 | 3 | 653 | 210 |
| Ақтөбе / Актюбинская | 3 | 0 | 149 | 0 |
| Алматы / Алматинская | 6 | 4 | 625 | 290 |
| Атырау / Атырауская | 2 | 1 | 318 | 187 |
| БҚО / ЗКО | 3 | 1 | 300 | 61 |
| Жамбыл / Жамбылская | 4 | 2 | 1 007 | 527 |
| Қарағанды / Карагандинская | 6 | 2 | 795 | 137 |
| Қостанай / Костанайская | 6 | 2 | 650 | 153 |
| Қызылорда / Кызылординская | 8 | 5 | 459 | 210 |
| Маңғыстау / Мангистауская | 7 | 4 | 843 | 528 |
| Павлодар / Павлодарская | 2 | 0 | 393 | 0 |
| СҚО / СКО | 1 | 0 | 299 | 35 |
| Түркістан / Туркестанская | 5 | 2 | 1 125 | 171 |
| ШҚО / ВКО | 6 | 3 | 455 | 141 |
| Астана қ. / г. Астана | 1 | 0 | 211 | 0 |
| Алматы қ. / г. Алматы | 0 | 0 | 1 432 | 0 |
| Шымкент қ. / г. Шымкент | 4 | 0 | 617 | 0 |

Дереккөз: ҰБДҚ деректері

Источник: данные НОБД

2.2.153 Күндізгі жалпы білім беретін мектептеріндегі кешкі оқу нысанындағы сыныптар мен кешкі мектептердің оқушылардың контингенті / гендер
Контингент учащихся вечерних школ и классов с вечерней формой обучения при дневных общеобразовательных школах / гендер



Дереккөз: ҰБДҚ деректері
 Источник: данные НОБД

2.2.154 Кешкі мектептердің түлектері мен кеткен оқушылардың контингенті Контингент выпускников и выбывших учащихся вечерних школ

адам

человек

| Аймақ / Регион | сыныпты аяқтап, көктемде, күзде келесі сыныпқа көшірілген оқушылар саны / число учащихся, окончивших данный класс и переведенных в следующий класс весной, осенью | негізгі мектеп бітіру туралы куәлік алған оқушылар саны / число учащихся, получивших свидетельство об окончании основной школы | орта білім туралы аттестат алған оқушылар саны / число учащихся, получивших аттестат о среднем образовании | белгіленген үлгіге сәйкес анықтама алған оқушылар саны («тыңдады») деген жазбасымен) / число учащихся, получивших справку соответствующего образца (с записью «прослушал (а)») | орта білім беру мектебінің бағдарламасын тыңдаған бітіруші сынып оқушылары саны (орта білім туралы аттестат алмағандар) / число учащихся выпускного класса, прослушавших курс средней школы (не получивших аттестат о среднем образовании) | оқу жылының ішінде мектептен кеткен оқушылар туралы мәліметтер / число учащихся, выбывших из школ в течении года | жазғы уақытта мектептен кеткен оқушылар туралы мәліметтер / число учащихся, выбывших из школ в течении летнего периода |
|----------------------------|--|---|---|--|---|---|--|
| ҚР / РК | 9 210 | 1 588 | 4 867 | 28 | 59 | 2 455 | 1 758 |
| Ақмола / Акмолинская | 487 | 68 | 278 | 0 | 0 | 219 | 60 |
| Ақтөбе / Актюбинская | 123 | 13 | 101 | 2 | 1 | 60 | 4 |
| Алматы / Алматинская | 487 | 61 | 263 | 0 | 0 | 71 | 19 |
| Атырау / Атырауская | 142 | 28 | 75 | 0 | 0 | 24 | 5 |
| БҚО / ЗКО | 217 | 26 | 140 | 7 | 7 | 117 | 41 |
| Жамбыл / Жамбылская | 695 | 189 | 503 | 6 | 6 | 65 | 125 |
| Қарағанды / Карагандинская | 844 | 171 | 473 | 5 | 5 | 240 | 44 |
| Қостанай / Костанайская | 1 131 | 180 | 307 | 6 | 4 | 249 | 311 |
| Қызылорда / Кызылординская | 367 | 59 | 162 | 0 | 0 | 5 | 0 |
| Маңғыстау / Мангистауская | 966 | 62 | 494 | 1 | 16 | 127 | 128 |
| Павлодар / Павлодарская | 556 | 59 | 170 | 0 | 0 | 216 | 127 |
| СҚО / СКО | 194 | 39 | 80 | 0 | 0 | 147 | 67 |
| Түркістан / Туркестанская | 683 | 145 | 736 | 0 | 0 | 19 | 18 |
| ШҚО / ВКО | 291 | 70 | 127 | 1 | 17 | 310 | 98 |
| Астана қ. / г. Астана | 139 | 34 | 77 | 0 | 3 | 197 | 132 |
| Алматы қ. / г. Алматы | 1815 | 339 | 855 | 0 | 0 | 388 | 475 |
| Шымкент қ. / г. Шымкент | 73 | 45 | 26 | 0 | 0 | 1 | 104 |

Дереккөз: ҰБДҚ деректері

Источник: данные НОБД

2.2.155 Кешкі мектептердің педагогикалық кадрлары / білім беру деңгейі Педагогические кадры вечерних школ / образовательный уровень

адам

человек

| Аймақ / Регион | барлығы / всего | оның ішінде /из них | | | санаты барлар /имеют категорию | | | | еңбек өтілі бойынша /по стажу | | | | | |
|---------------------------|-----------------|--|---|----------------------------|--------------------------------|------------------|-----------------|----------------------------|-------------------------------|--|--|--|--|---------------------------------|
| | | жоғары және жоғары оқу орнынан кейінгі / высшее и послевузовское | техникалық және кәсіптік / техническое и профессиональное | жалпы орта / общее среднее | жоғары / высшую | бірінші / первую | екінші / вторую | санаты жоқ / без категории | 3 жылға дейін / до 3 лет | 3 жылдан 5 жылға дейін / от 3 до 5 лет | 6 жылдан 10 жылға дейін / от 6 до 10 лет | 11 жылдан 15 жылға дейін / от 11 до 15 лет | 16 жылдан 20 жылға дейін / от 16 до 20 лет | 20 жылдан жоғары / свыше 20 лет |
| ҚР / РК | 920 | 907 | 13 | 0 | 136 | 331 | 294 | 159 | 56 | 67 | 133 | 164 | 121 | 379 |
| Ақмола / Акмолинская | 66 | 65 | 1 | 0 | 13 | 28 | 19 | 6 | 1 | 1 | 7 | 11 | 8 | 38 |
| Ақтөбе / Актюбинская | 36 | 35 | 1 | 0 | 3 | 17 | 11 | 5 | 0 | 2 | 6 | 4 | 4 | 20 |
| Алматы / Алматинская | 45 | 45 | 0 | 0 | 6 | 19 | 14 | 6 | 2 | 2 | 3 | 4 | 8 | 26 |
| Атырау / Атырауская | 21 | 21 | 0 | 0 | 4 | 10 | 3 | 4 | 1 | 0 | 3 | 1 | 2 | 14 |
| БҚО / ЗКО | 42 | 42 | 0 | 0 | 0 | 17 | 16 | 9 | 1 | 1 | 3 | 2 | 10 | 25 |
| Жамбыл / Жамбылская | 121 | 120 | 1 | 0 | 17 | 41 | 44 | 19 | 7 | 13 | 21 | 31 | 15 | 34 |
| Қарағанды / | 68 | 67 | 1 | 0 | 12 | 17 | 20 | 19 | 5 | 6 | 10 | 12 | 9 | 26 |
| Қостанай / Костанайская | 64 | 63 | 1 | 0 | 15 | 27 | 17 | 5 | 3 | 5 | 8 | 8 | 10 | 30 |
| Қызылорда / | 108 | 105 | 3 | 0 | 6 | 38 | 37 | 27 | 5 | 14 | 35 | 18 | 10 | 26 |
| Маңғыстау / | 93 | 90 | 3 | 0 | 18 | 22 | 29 | 24 | 12 | 7 | 7 | 13 | 12 | 42 |
| Павлодар / Павлодарская | 16 | 16 | 0 | 0 | 3 | 11 | 2 | 0 | 0 | 1 | 1 | 3 | 2 | 9 |
| СҚО / СКО | 12 | 12 | 0 | 0 | 4 | 3 | 4 | 1 | 1 | 0 | 0 | 1 | 2 | 8 |
| Түркістан / Туркестанская | 85 | 84 | 1 | 0 | 5 | 30 | 42 | 8 | 2 | 5 | 5 | 33 | 7 | 33 |
| ШҚО / ВКО | 67 | 67 | 0 | 0 | 13 | 29 | 14 | 11 | 5 | 3 | 10 | 14 | 10 | 25 |
| Астана қ. / г. Астана | 17 | 17 | 0 | 0 | 8 | 4 | 5 | 0 | 0 | 2 | 1 | 2 | 1 | 11 |
| Алматы қ. / г. Алматы | 0 | 0 | 0 | 0 | 0 | 0 | 0 | 0 | 0 | 0 | 0 | 0 | 0 | 0 |
| Шымкент қ. / г. Шымкент | 59 | 58 | 1 | 0 | 9 | 18 | 17 | 15 | 11 | 5 | 13 | 7 | 11 | 12 |

Дереккөз: ҰБДҚ деректері

Источник: данные НОБД

**2.2.156 Күндізгі жалпы білім беретін мектептердегі кешкі оқу нысанындағы сыныптар мен кешкі мектептердің контингенті / оқыту тілі
Контингент вечерних школ и классов с вечерней формой обучения при дневных общеобразовательных школах / язык обучения**

адам

человек

| Аймақ / Регион | барлық оқушылар / всего учащихся | оның ішінде / из них | | |
|-------------------------------|-------------------------------------|--|---|--|
| | | қазақ тілінде оқытылатын / с казахским языком обучения | орыс тілінде оқытылатын/ с русским языком обучения | аралас тілде оқытылатын / со смешанными языками обучения |
| ҚР / РК | 10 331 | 1 249 | 2 807 | 6 275 |
| Ақмола / Акмолинская | 653 | 0 | 543 | 110 |
| Ақтөбе / Актюбинская | 149 | 0 | 0 | 149 |
| Алматы / Алматинская | 625 | 0 | 0 | 625 |
| Атырау / Атырауская | 318 | 0 | 0 | 318 |
| БҚО / ЗКО | 300 | 0 | 61 | 239 |
| Жамбыл / Жамбылская | 1 007 | 0 | 0 | 1 007 |
| Қарағанды / Карагандинская | 795 | 54 | 641 | 100 |
| Қостанай / Костанайская | 650 | 0 | 590 | 60 |
| Қызылорда / Кызылординская | 459 | 280 | 0 | 179 |
| Маңғыстау / Мангистауская | 843 | 663 | 0 | 180 |
| Павлодар / Павлодарская | 393 | 0 | 377 | 16 |
| СҚО / СКО | 299 | 0 | 148 | 151 |
| Түркістан / Туркестанская | 1 125 | 0 | 0 | 1 125 |
| ШҚО / ВКО | 455 | 0 | 83 | 372 |
| Астана қ. / г. Астана | 211 | 0 | 0 | 211 |
| Алматы қ. / г. Алматы | 1 432 | 252 | 364 | 816 |
| Шымкент қ. / г. Шымкент | 617 | 0 | 0 | 617 |

Дереккөз: ҰБДҚ деректері
Источник: данные НОБД

2.2.157 Кешкі мектептердің оқу ғимараттарының техникалық жағдайы Техническое состояние учебных зданий вечерних школ

бірлік

единица

| Аймақ / Регион | оқу ғимараттарының техникалық жағдайы / техническое состояние учебных зданий | | | | |
|----------------------------|--|---|--|--|---|
| | апатты жағдайда тұр / находятся в аварийном состоянии | күрделі жөндеуді талап етеді / требуют капитального ремонта | оның ішінде ауылдық / в том числе сельских | ағымдық жөндеуді қажет ететін / требую текущего ремонта | оның ішінде ауылдық / в том числе сельских |
| ҚР / РК | 0 | 6 | 4 | 3 | 0 |
| Ақмола / Акмолинская | 0 | 1 | 1 | 2 | 0 |
| Ақтөбе / Актюбинская | 0 | 0 | 0 | 0 | 0 |
| Алматы / Алматинская | 0 | 1 | 1 | 1 | 0 |
| Атырау / Атырауская | 0 | 1 | 0 | 0 | 0 |
| БҚО / ЗКО | 0 | 0 | 0 | 0 | 0 |
| Жамбыл / Жамбылская | 0 | 1 | 0 | 0 | 0 |
| Қарағанды / Карагандинская | 0 | 0 | 0 | 0 | 0 |
| Қостанай / Костанайская | 0 | 0 | 0 | 0 | 0 |
| Қызылорда / Кызылординская | 0 | 2 | 2 | 0 | 0 |
| Маңғыстау / Мангистауская | 0 | 0 | 0 | 0 | 0 |
| Павлодар / Павлодарская | 0 | 0 | 0 | 0 | 0 |
| СҚО / СКО | 0 | 0 | 0 | 0 | 0 |
| Түркістан / Туркестанская | 0 | 0 | 0 | 0 | 0 |
| ШҚО / ВКО | 0 | 0 | 0 | 0 | 0 |
| Астана қ. / г. Астана | 0 | 0 | 0 | 0 | 0 |
| Алматы қ. / г. Алматы | 0 | 0 | 0 | 0 | 0 |
| Шымкент қ. / г. Шымкент | 0 | 0 | 0 | 0 | 0 |

Дереккөз: ҰБДҚ деректері
Источник: данные НОБД

2.2.158 Кешкі мектептердің кітапхана қоры туралы мәліметтер Сведения о библиотечном фонде вечерних школ

| <i>бірлік</i> | | | | | | <i>единица</i> |
|----------------------------|-------------------------------|--|-------------------------------------|--|---|--|
| Аймақ / Регион | барлық мектептер / всего школ | оның ішінде ауылдық / в том числе сельских | кітапханалар саны / число библиотек | оның ішінде ауылдық / в том числе сельских | кітапхана қоры, барлығы / фонд библиотек, всего | оның ішінде ауылдық / в том числе сельских |
| ҚР / РК | 74 | 29 | 40 | 12 | 162 773 | 42 393 |
| Ақмола / Акмолинская | 10 | 3 | 4 | 1 | 13 767 | 4 962 |
| Ақтөбе / Актюбинская | 3 | 0 | 3 | 0 | 9 196 | 0 |
| Алматы / Алматинская | 6 | 4 | 3 | 3 | 6 349 | 3 536 |
| Атырау / Атырауская | 2 | 1 | 2 | 1 | 3 997 | 703 |
| БҚО / ЗКО | 3 | 1 | 1 | 0 | 4 518 | 879 |
| Жамбыл / Жамбылская | 4 | 2 | 2 | 0 | 9 642 | 0 |
| Қарағанды / Карагандинская | 6 | 2 | 4 | 0 | 16 205 | 4 923 |
| Қостанай / Костанайская | 6 | 2 | 4 | 1 | 23 667 | 2 001 |
| Қызылорда / Кызылординская | 8 | 5 | 1 | 1 | 4 580 | 1 800 |
| Маңғыстау / Мангистауская | 7 | 4 | 6 | 3 | 23 468 | 15 557 |
| Павлодар / Павлодарская | 2 | 0 | 0 | 0 | 5 662 | 0 |
| СҚО / СКО | 1 | 0 | 0 | 0 | 3 092 | 0 |
| Түркістан / Туркестанская | 5 | 2 | 2 | 0 | 6 933 | 0 |
| ШҚО / ВКО | 6 | 3 | 5 | 2 | 15 702 | 8 032 |
| Астана қ. / г. Астана | 1 | 0 | 1 | 0 | 10 353 | 0 |
| Алматы қ. / г. Алматы | 0 | 0 | 0 | 0 | 0 | 0 |
| Шымкент қ. / г. Шымкент | 4 | 0 | 2 | 0 | 5 642 | 0 |

Дереккөз: ҰБДҚ деректері
Источник: данные НОБД



2.3

АРНАЙЫ БІЛІМ БЕРУ ҰЙЫМДАРЫ
СПЕЦИАЛЬНЫЕ ОРГАНИЗАЦИИ
ОБРАЗОВАНИЯ

МАЗМҰНЫ СОДЕРЖАНИЕ

| | | |
|--------|---|-----|
| 2.3.1 | Арнайы білім беру ұйымдарының желісі Сеть специальных организаций образования | 217 |
| 2.3.2 | Арнайы жалпы білім беру ұйымдары желісінің динамикасы Динамика сети специальных государственных общеобразовательных организаций | 218 |
| 2.3.3 | Арнайы жалпы білім беру ұйымдары контингентінің динамикасы Динамика контингента учащихся специальных государственных общеобразовательных организаций | 218 |
| 2.3.4 | Арнайы білім беру ұйымдары оқушыларының контингенті туралы мәліметтер Сведения о распределении контингента учащихся по специальным организациям | 219 |
| 2.3.5 | Арнайы мемлекеттік жалпы білім беру ұйымдары оқушыларының контингенті туралы мәліметтер / сыныптар Сведения о распределении контингента учащихся специальных государственных общеобразовательных организаций / классы | 220 |
| 2.3.6 | Арнайы мемлекеттік жалпы білім беру ұйымдарының желісі / денсаулықтың бұзылыс түрлері Сеть специальных государственных общеобразовательных организаций / виды нарушения здоровья | 221 |
| 2.3.7 | Арнайы мемлекеттік жалпы білім беру ұйымдарының контингенті / денсаулықтың бұзылыс түрлері Контингент специальных государственных общеобразовательных организаций / виды нарушения здоровья | 222 |
| 2.3.8 | Арнайы мемлекеттік білім беру ұйымдарының 1-11(12) сыныптарының орташа толықтырылуы Средняя наполняемость 1-11(12) классов специальных государственных общеобразовательных организаций | 223 |
| 2.3.9 | Мектепке дейінгі және жалпы орта білім беру деңгейлері ұйымдарындағы логопунктердің желісі және контингенті Сеть и контингент логопунктов в организациях дошкольного и общего среднего уровней образования | 224 |
| 2.3.10 | Арнайы мемлекеттік жалпы білім беру ұйымдарындағы жас мамандар Молодые специалисты специальных государственных общеобразовательных организаций | 225 |
| 2.3.11 | Арнайы мемлекеттік жалпы білім беру ұйымдарындағы педагогикалық кадрлардың саны / денсаулықтың бұзылыс түрлері Численность педагогических кадров специальных государственных общеобразовательных организаций / виды нарушения здоровья | 226 |
| 2.3.12 | Арнайы мемлекеттік жалпы білім беру ұйымдарындағы мамандардың саны / денсаулықтың бұзылыс түрлері Численность специалистов специальных государственных общеобразовательных организаций / виды нарушения здоровья | 227 |
| 2.3.13 | Арнайы мемлекеттік жалпы білім беру ұйымдарындағы мамандардың қажеттілігі Потребность в специалистах специальных государственных общеобразовательных организаций | 228 |
| 2.3.14 | Интернаты бар арнайы мемлекеттік жалпы білім беретін ұйымдары ғимараттарының техникалық жағдайы Техническое состояние зданий специальных организаций образования, имеющих интернаты | 228 |

2.3.1 Арнайы білім беру ұйымдарының желісі Сеть специальных организаций образования

бірлік

единиц

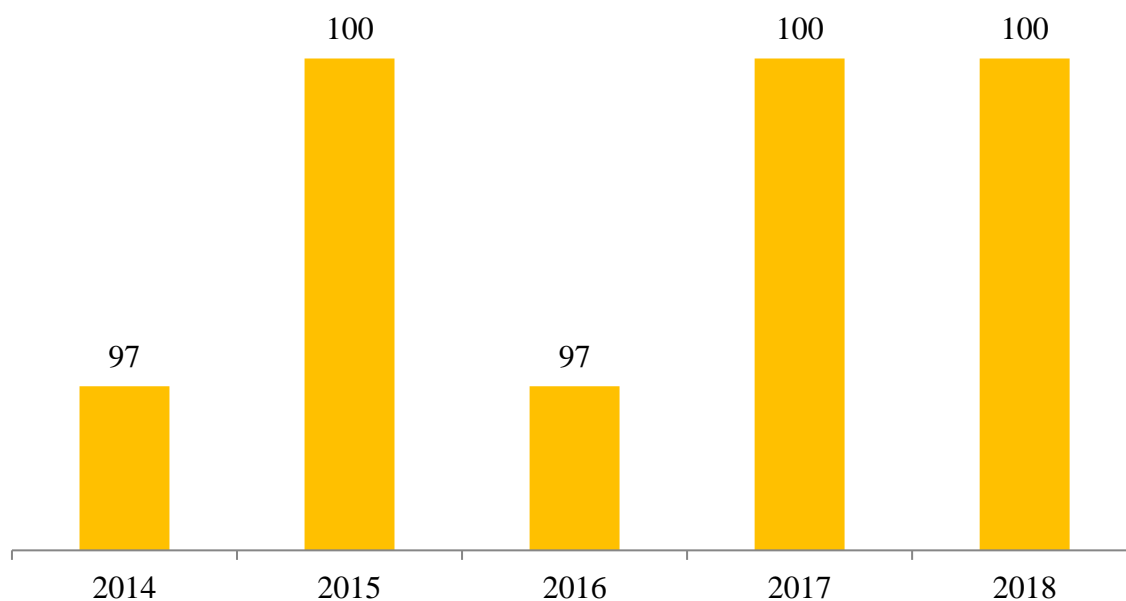
| Аймақ / Регион | барлығы / всего | оның ішінде / из них | | | | |
|----------------------------|-----------------|---|---|--|--|---|
| | | арнайы мектепке дейінгі ұйымдар / специальные дошкольные организации | арнайы жалпы білім беру ұйымдары / специальные общеобразовательные организации | психологиялық-медициналық-педагогикалық кенестер / психолого-медико-педагогические консультации | психологиялық-педагогикалық түзеу кабинеттері / кабинеты психолого-педагогической коррекции | оңалту орталықтары / реабилитационные центры |
| ҚР / РК | 386 | 44 | 100 | 64 | 163 | 15 |
| Ақмола / Акмолинская | 27 | 0 | 5 | 4 | 18 | 0 |
| Ақтөбе / Актюбинская | 25 | 4 | 4 | 3 | 13 | 1 |
| Алматы / Алматинская | 30 | 0 | 7 | 7 | 16 | 0 |
| Атырау / Атырауская | 14 | 1 | 3 | 2 | 7 | 1 |
| БҚО / ЗКО | 18 | 0 | 3 | 3 | 12 | 0 |
| Жамбыл / Жамбылская | 22 | 0 | 4 | 6 | 11 | 1 |
| Қарағанды / Карагандинская | 24 | 1 | 10 | 4 | 8 | 1 |
| Қостанай / Костанайская | 23 | 0 | 7 | 4 | 12 | 0 |
| Қызылорда / Кызылординская | 21 | 0 | 3 | 5 | 9 | 4 |
| Маңғыстау / Мангистауская | 15 | 2 | 4 | 3 | 5 | 1 |
| Павлодар / Павлодарская | 20 | 7 | 7 | 4 | 2 | 0 |
| СҚО / СКО | 25 | 0 | 7 | 3 | 15 | 0 |
| Түркістан / Туркестанская | 32 | 5 | 8 | 4 | 15 | 0 |
| ШҚО / ВКО | 39 | 6 | 13 | 6 | 12 | 2 |
| Астана қ. / г. Астана | 17 | 2 | 2 | 5 | 6 | 2 |
| Алматы қ. / г. Алматы | 20 | 11 | 8 | 0 | 0 | 1 |
| Шымкент қ. / г. Шымкент | 14 | 5 | 5 | 1 | 2 | 1 |

Дереккөз: ҰБДҚ деректері
Источник: данные НОБД

2.3.2 Арнайы жалпы білім беру ұйымдары желісінің динамикасы Динамика сети специальных государственных общеобразовательных организаций

бірлік

единиц

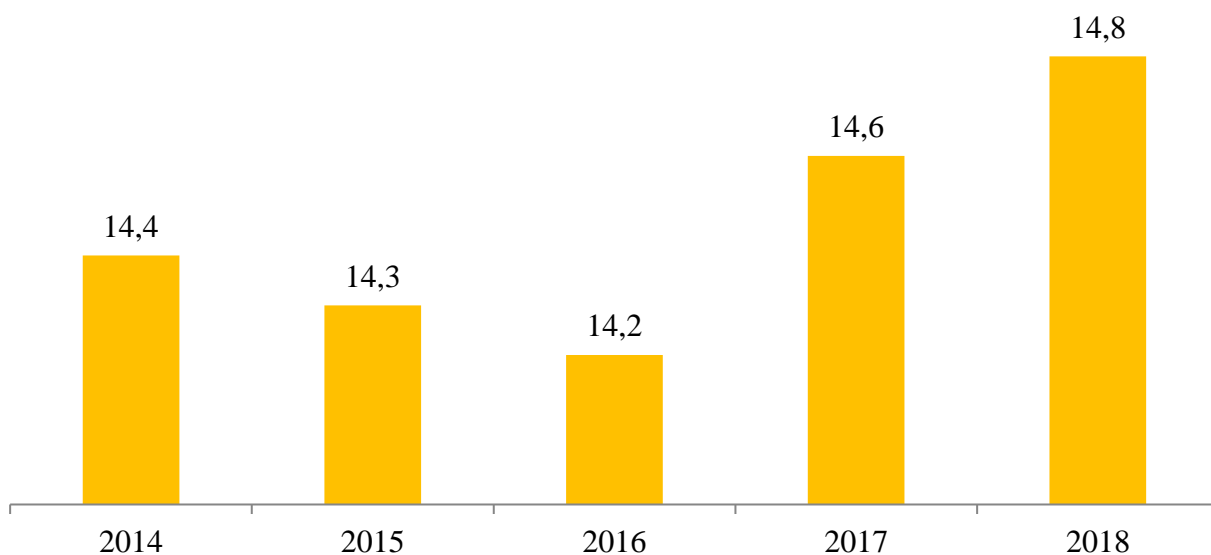


Дереккөз: ҰБДҚ деректері
Источник: данные НОБД

2.3.3 Арнайы жалпы білім беру ұйымдары контингентінің динамикасы Динамика контингента учащихся специальных государственных общеобразовательных организаций

мың адам

тыс. человек



Дереккөз: ҰБДҚ деректері
Источник: данные НОБД

2.3.4 Арнайы білім беру ұйымдары оқушыларының контингенті туралы мәліметтер

Сведения о распределении контингента учащихся по специальным организациям

| адам | | оның ішінде / из них | | | | | человек |
|-------------------------------|-------------------|---|--|---|--|--|---------|
| Аймақ / Регион | барлығы/ всего | арнайы мектепке дейінгі ұйымдар / специальные дошкольные организации | арнайы жалпы білім беру ұйымдары/ специальные общеобразовательные организации | психологиялық-педагогикалық кеңестер / психолого-медико-педагогические консультации | психологиялық-педагогикалық түзеу кабинеттері / кабинеты психолого-педагогической коррекции | оңалту орталықтар / реабилитационные центры | |
| ҚР / РК | 182 751 | 5016 | 14 869 | 136 137 | 12 345 | 14 384 | |
| Ақмола / Акмолинская | 7 476 | 0 | 622 | 5 841 | 1013 | 0 | |
| Ақтөбе / Актюбинская | 7 953 | 600 | 523 | 6 012 | 699 | 119 | |
| Алматы / Алматинская | 15 484 | 0 | 908 | 11 693 | 2883 | 0 | |
| Атырау / Атырауская | 7 823 | 122 | 263 | 6 097 | 573 | 768 | |
| БҚО / ЗКО | 6 795 | 0 | 590 | 5 934 | 271 | 0 | |
| Жамбыл / Жамбылская | 10 003 | 0 | 518 | 7 939 | 1352 | 194 | |
| Қарағанды / Карагандинская | 13 080 | 135 | 1479 | 11 014 | 267 | 185 | |
| Қостанай / Костанайская | 11 749 | 0 | 836 | 10 184 | 729 | 0 | |
| Қызылорда / Кызылординская | 8 336 | 0 | 257 | 6 995 | 704 | 380 | |
| Маңғыстау / Мангистауская | 3 335 | 317 | 555 | 2 166 | 207 | 90 | |
| Павлодар / Павлодарская | 8 378 | 679 | 841 | 6 452 | 406 | 0 | |
| СҚО / СКО | 5 857 | 0 | 708 | 4 332 | 817 | 0 | |
| Түркістан / Туркестанская | 26 442 | 328 | 1381 | 23 511 | 1222 | 0 | |
| ШҚО / ВКО | 18 194 | 724 | 1641 | 15 021 | 639 | 169 | |
| Астана қ. / г. Астана | 5 956 | 264 | 630 | 4 478 | 416 | 168 | |
| Алматы қ. / г. Алматы | 15 650 | 1169 | 2326 | 0 | 0 | 12 155 | |
| Шымкент қ. / г. Шымкент | 10 240 | 678 | 791 | 8 468 | 147 | 156 | |

Дереккөз: ҰБДҚ деректері
Источник: данные НОБД

2.3.5 Арнайы мемлекеттік жалпы білім беру ұйымдары оқушыларының контингенті туралы мәліметтер / сыныптар Сведения о распределении контингента учащихся специальных государственных общеобразовательных организаций / классы

| Аймақ / Регион | 1-4 сыныптар / 1-4 классы | | | 5-9 сыныптар / 5-9 классы | | | 10-11 (12) сыныптар / 10-11 (12) классы | | |
|----------------------------|------------------------------|---------------------|---------------------|------------------------------|---------------------|---------------------|--|---------------------|---------------------|
| | барлығы / всего | ұлдар / мальчики | қыздар / девочки | барлығы / всего | ұлдар / мальчики | қыздар / девочки | барлығы / всего | ұлдар / мальчики | қыздар / девочки |
| | <i>адам</i> / <i>человек</i> | | | | | | | | |
| ҚР / РК | 6 579 | 4 118 | 2 461 | 7 654 | 4 662 | 2 992 | 636 | 366 | 270 |
| Ақмола / Ақмолинская | 292 | 197 | 95 | 307 | 186 | 121 | 23 | 15 | 8 |
| Ақтөбе / Актюбинская | 258 | 174 | 84 | 261 | 165 | 96 | 4 | 3 | 1 |
| Алматы / Алматинская | 353 | 212 | 141 | 549 | 311 | 238 | 6 | 3 | 3 |
| Атырау / Атырауская | 149 | 92 | 57 | 106 | 64 | 42 | 8 | 4 | 4 |
| БҚО / ЗКО | 249 | 139 | 110 | 298 | 188 | 110 | 43 | 26 | 17 |
| Жамбыл / Жамбылская | 203 | 122 | 81 | 293 | 159 | 134 | 22 | 7 | 15 |
| Қарағанды / Карагандинская | 606 | 404 | 202 | 792 | 469 | 323 | 81 | 49 | 32 |
| Қостанай / Костанайская | 321 | 212 | 109 | 506 | 317 | 189 | 9 | 5 | 4 |
| Қызылорда / Кызылординская | 123 | 67 | 56 | 134 | 73 | 61 | 0 | 0 | 0 |
| Маңғыстау / Мангистауская | 242 | 134 | 108 | 296 | 182 | 114 | 17 | 9 | 8 |
| Павлодар / Павлодарская | 320 | 191 | 129 | 471 | 301 | 170 | 50 | 29 | 21 |
| СҚО / СКО | 242 | 165 | 77 | 392 | 238 | 154 | 74 | 51 | 23 |
| Түркістан / Туркестанская | 685 | 431 | 254 | 636 | 389 | 247 | 60 | 29 | 31 |
| ШҚО / ВКО | 740 | 450 | 290 | 815 | 509 | 306 | 86 | 52 | 34 |
| Астана қ. / г. Астана | 320 | 210 | 110 | 309 | 197 | 112 | 1 | 0 | 1 |
| Алматы қ. / г. Алматы | 1 161 | 724 | 437 | 1075 | 676 | 399 | 90 | 52 | 38 |
| Шымкент қ. / г. Шымкент | 315 | 171 | 144 | 414 | 238 | 176 | 62 | 32 | 30 |

Дереккөз: ҰБДҚ деректері
Источник: данные НОБД

2.3.6 Арнайы мемлекеттік жалпы білім беру ұйымдарының желісі / денсаулықтың бұзылыс түрлері Сеть специальных государственных общеобразовательных организаций / виды нарушения здоровья

бірлік

единиц

| Аймақ / Регион | барлығы / всего | оның ішінде: / из них: | | | | | | | | | |
|----------------------------|-----------------|---|---|---|---|--|---|--|--|--|--|
| | | ақыл-ойының дамуы кенжелеп қалған балаларға арналған / для детей с умственной отсталостью | көру қабілеті бұзылған балаларға арналған (көрмейтіндер) / для детей с нарушением зрения (незрячие) | көру қабілеті бұзылған балаларға арналған (нашар көретіндер) / для детей с нарушением зрения (слабовидящие) | есту қабілеті бұзылған балаларға арналған (естімейтіндер) / для детей с нарушением слуха (неслышащие) | есту қабілеті бұзылған балаларға арналған (әлсіз еститіндер, кейіннен естімей санырау болып қалған) / для детей с нарушением слуха (слабослышащие, позднооглохшие) | тірек-қозғалыс аппаратының функциялары бұзылған балаларға арналған (ТҚАФБ)* / для детей с нарушением функции опорно-двигательного аппарата (НФОДА)* | сөйлеу қабілеті бұзылған балаларға арналған / для детей с нарушениями речи | психикалық дамуы тежелген балаларға арналған / для детей с задержкой психического развития | эмоциялық-еркі және мінез-құлқы бұзылған балаларға арналған / для детей с расстройством эмоционально-волевой сферы и поведения | күрделі бұзылыстары бар, оның ішінде соқыр-санырау болып қалған балаларға арналған / для детей со сложными нарушениями, в том числе со слепотой/глухотой |
| ҚР / РК | 100 | 51 | 0 | 10 | 12 | 7 | 5 | 6 | 9 | 0 | 0 |
| Ақмола / Акмолинская | 5 | 3 | 0 | 0 | 1 | 0 | 0 | 0 | 1 | 0 | 0 |
| Ақтөбе / Актюбинская | 4 | 2 | 0 | 0 | 1 | 0 | 0 | 0 | 1 | 0 | 0 |
| Алматы / Алматинская | 7 | 5 | 0 | 1 | 0 | 1 | 0 | 0 | 0 | 0 | 0 |
| Атырау / Атырауская | 3 | 1 | 0 | 0 | 0 | 1 | 0 | 1 | 0 | 0 | 0 |
| БҚО / ЗКО | 3 | 1 | 0 | 1 | 1 | 0 | 0 | 0 | 0 | 0 | 0 |
| Жамбыл / Жамбылская | 4 | 1 | 0 | 1 | 1 | 0 | 1 | 0 | 0 | 0 | 0 |
| Қарағанды / Карагандинская | 10 | 5 | 0 | 1 | 0 | 1 | 1 | 1 | 1 | 0 | 0 |
| Қостанай / Костанайская | 7 | 5 | 0 | 0 | 1 | 0 | 0 | 0 | 1 | 0 | 0 |
| Қызылорда / Кызылординская | 3 | 1 | 0 | 1 | 1 | 0 | 0 | 0 | 0 | 0 | 0 |
| Маңғыстау / Мангистауская | 4 | 3 | 0 | 1 | 0 | 0 | 0 | 0 | 0 | 0 | 0 |
| Павлодар / Павлодарская | 7 | 6 | 0 | 0 | 1 | 0 | 0 | 0 | 0 | 0 | 0 |
| СҚО / СКО | 7 | 3 | 0 | 0 | 1 | 0 | 0 | 0 | 3 | 0 | 0 |
| Түркістан / Туркестанская | 8 | 3 | 0 | 0 | 0 | 1 | 1 | 3 | 0 | 0 | 0 |
| ШҚО / ВКО | 13 | 5 | 0 | 2 | 1 | 2 | 1 | 0 | 2 | 0 | 0 |
| Астана қ. / г. Астана | 2 | 2 | 0 | 0 | 0 | 0 | 0 | 0 | 0 | 0 | 0 |
| Алматы қ. / г. Алматы | 8 | 3 | 0 | 1 | 1 | 1 | 1 | 1 | 0 | 0 | 0 |
| Шымкент қ. / г. Шымкент | 5 | 2 | 0 | 1 | 2 | 0 | 0 | 0 | 0 | 0 | 0 |

Дереккөз: ҰБДҚ деректері
Источник: данные НОБД

2.3.7 Арнайы мемлекеттік жалпы білім беру ұйымдарының контингенті / денсаулықтың бұзылыс түрлері Контингент специальных государственных общеобразовательных организаций / виды нарушения здоровья

адам

человек

| Аймақ / Регион | барлығы / всего | оның ішінде: / из них: | | | | | | | | | |
|----------------------------|--------------------|---|---|---|---|--|---|--|--|--|--|
| | | ақыл-ойының дамуы кенжелеп қалған балаларға арналған / для детей с умственной отсталостью | көру қабілеті бұзылған балаларға арналған (көрмейтіндер) / для детей с нарушением зрения (незрячие) | көру қабілеті бұзылған балаларға арналған (нашар көретіндер) / для детей с нарушением зрения (слабовидящие) | есту қабілеті бұзылған балаларға арналған (естімейтіндер) / для детей с нарушением слуха (неслышащие) | есту қабілеті бұзылған балаларға арналған (әлсіз естігіндер, кейіннен естімей саңырау болып қалған) / для детей с нарушением слуха (слабослышащие, позднооглохшие) | тірек-қозғалыс аппаратының функциялары бұзылған балаларға арналған (ТҚАФБ)* / для детей с нарушением функции опорно-двигательного аппарата (НФОДА)* | сөйлеу қабілеті бұзылған балаларға арналған / для детей с нарушениями речи | психикалық дамуы тежелген балаларға арналған / для детей с задержкой психического развития | эмоциялық-еркі және мінез-құлқы бұзылған балаларға арналған / для детей с расстройством эмоционально-волевой сферы и поведения | күрделі бұзылыстары бар, оның ішінде соқыр-саңырау болып қалған балаларға арналған / для детей со сложными нарушениями, в том числе со слепотой/глухотой |
| ҚР / РК | 14869 | 8515 | 0 | 1403 | 1208 | 832 | 771 | 1080 | 1060 | 0 | 0 |
| Ақмола / Акмолинская | 622 | 416 | 0 | 0 | 75 | 0 | 0 | 0 | 131 | 0 | 0 |
| Ақтөбе / Актюбинская | 523 | 363 | 0 | 0 | 83 | 0 | 0 | 0 | 77 | 0 | 0 |
| Алматы / Алматинская | 908 | 626 | 0 | 164 | 0 | 118 | 0 | 0 | 0 | 0 | 0 |
| Атырау / Атырауская | 263 | 70 | 0 | 0 | 0 | 71 | 0 | 122 | 0 | 0 | 0 |
| БҚО / ЗКО | 590 | 330 | 0 | 141 | 119 | 0 | 0 | 0 | 0 | 0 | 0 |
| Жамбыл / Жамбылская | 518 | 204 | 0 | 98 | 113 | 0 | 103 | 0 | 0 | 0 | 0 |
| Қарағанды / Карагандинская | 1479 | 781 | 0 | 146 | 0 | 136 | 149 | 73 | 194 | 0 | 0 |
| Қостанай / Костанайская | 836 | 616 | 0 | 0 | 106 | 0 | 0 | 0 | 114 | 0 | 0 |
| Қызылорда / Кызылординская | 257 | 118 | 0 | 61 | 78 | 0 | 0 | 0 | 0 | 0 | 0 |
| Маңғыстау / Мангистауская | 555 | 398 | 0 | 157 | 0 | 0 | 0 | 0 | 0 | 0 | 0 |
| Павлодар / Павлодарская | 841 | 759 | 0 | 0 | 82 | 0 | 0 | 0 | 0 | 0 | 0 |
| СҚО / СКО | 708 | 459 | 0 | 0 | 108 | 0 | 0 | 0 | 141 | 0 | 0 |
| Түркістан / Туркестанская | 1381 | 561 | 0 | 0 | 0 | 127 | 98 | 595 | 0 | 0 | 0 |
| ШҚО / ВКО | 1641 | 795 | 0 | 228 | 55 | 143 | 17 | 0 | 403 | 0 | 0 |
| Астана қ. / г. Астана | 630 | 630 | 0 | 0 | 0 | 0 | 0 | 0 | 0 | 0 | 0 |
| Алматы қ. / г. Алматы | 2326 | 1032 | 0 | 235 | 128 | 237 | 404 | 290 | 0 | 0 | 0 |
| Шымкент қ. / г. Шымкент | 791 | 357 | 0 | 173 | 261 | 0 | 0 | 0 | 0 | 0 | 0 |

Дереккөз: ҰБДҚ деректері
Источник: данные НОБД

2.3.8 Арнайы мемлекеттік білім беру ұйымдарының 1-11(12) сыныптарының орташа толықтырылуы
Средняя наполняемость 1-11(12) классов специальных государственных общеобразовательных организаций

адам / бірлік

человек / единиц

| Аймақ / Регион | 1-11 (12) сыныптардағы оқушылар саны / численность учащихся 1-11(12) классов | 1-11 (12) сыныптар / число 1-11 (12) классов |
|----------------------------|--|--|
| ҚР / РК | 14869 | 1635 |
| Ақмола / Акмолинская | 622 | 96 |
| Ақтөбе / Актюбинская | 523 | 67 |
| Алматы / Алматинская | 908 | 106 |
| Атырау / Атырауская | 263 | 58 |
| БҚО / ЗКО | 590 | 17 |
| Жамбыл / Жамбылская | 518 | 81 |
| Қарағанды / Карагандинская | 1479 | 190 |
| Қостанай / Костанайская | 836 | 82 |
| Қызылорда / Кызылординская | 257 | 15 |
| Маңғыстау / Мангистауская | 555 | 60 |
| Павлодар / Павлодарская | 841 | 87 |
| СҚО / СКО | 708 | 83 |
| Түркістан / Туркестанская | 1381 | 165 |
| ШҚО / ВКО | 1641 | 156 |
| Астана қ. / г. Астана | 630 | 60 |
| Алматы қ. / г. Алматы | 2326 | 207 |
| Шымкент қ. / г. Шымкент | 791 | 105 |

Дереккөз: ҰБДҚ деректері
 Источник: данные НОБД

2.3.9 Мектепке дейінгі және жалпы орта білім беру деңгейлері ұйымдарындағы логопунктердің желісі және контингенті

Сеть и контингент логопунктов в организациях дошкольного и общего среднего уровней образования

| Аймақ / Регион | барлығы/ всего | оның ішінде балалар / в них детей | мектепке дейінгі ұйымдарында / в дошкольных организациях образования | оның ішінде балалар / в них детей | жалпы орта білім беру ұйымдарында / в организациях среднего образования | оның ішінде балалар / в них детей |
|----------------------------|-------------------|---|--|---|---|---|
| ҚР / РК | 1 387 | 29 071 | 558 | 8793 | 829 | 20278 |
| Ақмола / Акмолинская | 116 | 2 705 | 41 | 887 | 75 | 1818 |
| Ақтөбе / Актюбинская | 82 | 1 763 | 20 | 473 | 62 | 1290 |
| Алматы / Алматинская | 127 | 1 862 | 23 | 210 | 104 | 1652 |
| Атырау / Атырауская | 16 | 177 | 9 | 30 | 7 | 147 |
| БҚО / ЗКО | 99 | 2 435 | 17 | 74 | 82 | 2361 |
| Жамбыл / Жамбылская | 62 | 1 111 | 55 | 1060 | 7 | 51 |
| Қарағанды / Карагандинская | 137 | 2 831 | 60 | 965 | 77 | 1866 |
| Қостанай / Костанайская | 132 | 3 018 | 34 | 373 | 98 | 2645 |
| Қызылорда / Кызылординская | 35 | 463 | 18 | 191 | 17 | 272 |
| Маңғыстау / Мангистауская | 20 | 19 | 19 | 19 | 1 | 0 |
| Павлодар / Павлодарская | 142 | 3 004 | 91 | 1499 | 51 | 1505 |
| СҚО / СКО | 85 | 2 169 | 15 | 186 | 70 | 1983 |
| Түркістан / Туркестанская | 38 | 426 | 17 | 128 | 21 | 298 |
| ШҚО / ВКО | 65 | 1 287 | 48 | 804 | 17 | 483 |
| Астана қ. / г. Астана | 33 | 677 | 25 | 360 | 8 | 317 |
| Алматы қ. / г. Алматы | 104 | 2 164 | 24 | 648 | 80 | 1516 |
| Шымкент қ. / г. Шымкент | 94 | 2 960 | 42 | 886 | 52 | 2074 |

Дереккөз: ҰБДҚ деректері
Источник: данные НОБД

2.3.10 Арнайы мемлекеттік жалпы білім беру ұйымдарындағы жас мамандар

Молодые специалисты специальных государственных общеобразовательных организаций

| Аймақ / Регион | барлық педагогтар / всего педагогов | жас мамандар / молодые специалисты |
|----------------------------|--|--|
| ҚР / РК | 6124 | 546 |
| Ақмола / Акмолинская | 257 | 10 |
| Ақтөбе / Актюбинская | 244 | 24 |
| Алматы / Алматинская | 404 | 36 |
| Атырау / Атырауская | 160 | 12 |
| БҚО / ЗКО | 255 | 15 |
| Жамбыл / Жамбылская | 365 | 11 |
| Қарағанды / Карагандинская | 546 | 37 |
| Қостанай / Костанайская | 372 | 43 |
| Қызылорда / Кызылординская | 162 | 11 |
| Маңғыстау / Мангистауская | 131 | 22 |
| Павлодар / Павлодарская | 327 | 43 |
| СҚО / СКО | 356 | 23 |
| Түркістан / Туркестанская | 624 | 44 |
| ШҚО / ВКО | 617 | 51 |
| Астана қ. / г. Астана | 183 | 29 |
| Алматы қ. / г. Алматы | 713 | 104 |
| Шымкент қ. / г. Шымкент | 408 | 31 |



Дереккөз: ҰБДҚ деректері
 Источник: данные НОБД

2.3.11 Арнайы мемлекеттік жалпы білім беру ұйымдарындағы педагогикалық кадрлардың саны / денсаулықтың бұзылыс түрлері

Численность педагогических кадров специальных государственных общеобразовательных организаций / виды нарушения здоровья

| Аймақ / Регион | барлығы / всего | оның ішінде: / из них: | | | | | | | | | |
|----------------------------|-----------------|---|---|---|---|--|--|--|--|--|---|
| | | ақыл-ойдың дамуы кезілеп қалған балаларға арналған / для детей с умственной отсталостью | көру қабілеті бұзылған балаларға арналған (көрмейтіндер) / для детей с нарушением зрения (незрячие) | көру қабілеті бұзылған балаларға арналған (нашар көретіндер) / для детей с нарушением зрения (слабовидящие) | есту қабілеті бұзылған балаларға арналған (естімейтіндер) / для детей с нарушением слуха (неслышащие) | есту қабілеті бұзылған балаларға арналған (әлсіз еститіндер, кейіннен естімей санырау болып қалған) / для детей с нарушением слуха (слабослышащие, позднооглохшие) | тірек-қозғалыс аппаратының функциялары бұзылған балаларға арналған (ТҚАФБ)*/ для детей с нарушением функции опорно-двигательного аппарата (НФОДА)* | сөйлеу қабілеті бұзылған балаларға арналған / для детей с нарушениями речи | психикалық дамуы тежелген балаларға арналған / для детей с задержкой психического развития | эмоциялық-еркі және мінез-құлқы бұзылған балаларға арналған / для детей с расстройством эмоционально-волевой сферы и поведения | күрделі бұзылыстары бар, оның ішінде соқыр-санырау болып қалған балаларға арналған/ для детей со сложными нарушениями, в том числе со слепотой/глухотой |
| ҚР / РК | 6124 | 3145 | 0 | 592 | 851 | 422 | 295 | 452 | 367 | 0 | 0 |
| Ақмола / Ақмолинская | 257 | 157 | 0 | 0 | 54 | 0 | 0 | 0 | 46 | 0 | 0 |
| Ақтөбе / Актюбинская | 244 | 126 | 0 | 0 | 105 | 0 | 0 | 0 | 13 | 0 | 0 |
| Алматы / Алматинская | 404 | 269 | 0 | 62 | 0 | 73 | 0 | 0 | 0 | 0 | 0 |
| Атырау / Атырауская | 160 | 55 | 0 | 0 | 0 | 47 | 0 | 58 | 0 | 0 | 0 |
| БҚО / ЗКО | 255 | 119 | 0 | 75 | 61 | 0 | 0 | 0 | 0 | 0 | 0 |
| Жамбыл / Жамбылская | 365 | 119 | 0 | 73 | 103 | 0 | 70 | 0 | 0 | 0 | 0 |
| Қарағанды / Карагандинская | 546 | 245 | 0 | 62 | 0 | 72 | 64 | 39 | 64 | 0 | 0 |
| Қостанай / Костанайская | 372 | 245 | 0 | 0 | 74 | 0 | 0 | 0 | 53 | 0 | 0 |
| Қызылорда / Кызылординская | 162 | 63 | 0 | 41 | 58 | 0 | 0 | 0 | 0 | 0 | 0 |
| Маңғыстау / Мангистауская | 131 | 99 | 0 | 32 | 0 | 0 | 0 | 0 | 0 | 0 | 0 |
| Павлодар / Павлодарская | 327 | 273 | 0 | 0 | 54 | 0 | 0 | 0 | 0 | 0 | 0 |
| СҚО / СКО | 356 | 196 | 0 | 0 | 78 | 0 | 0 | 0 | 82 | 0 | 0 |
| Түркістан / Туркестанская | 624 | 226 | 0 | 0 | 0 | 82 | 36 | 280 | 0 | 0 | 0 |
| ШҚО / ВКО | 617 | 292 | 0 | 74 | 49 | 71 | 22 | 0 | 109 | 0 | 0 |
| Астана қ. / г. Астана | 183 | 183 | 0 | 0 | 0 | 0 | 0 | 0 | 0 | 0 | 0 |
| Алматы қ. / г. Алматы | 713 | 298 | 0 | 101 | 59 | 77 | 103 | 75 | 0 | 0 | 0 |
| Шымкент қ. / г. Шымкент | 408 | 180 | 0 | 72 | 156 | 0 | 0 | 0 | 0 | 0 | 0 |

Дереккөз: ҰБДҚ деректері
Источник: данные НОБД

2.3.12 Арнайы мемлекеттік жалпы білім беру ұйымдарындағы мамандардың саны / денсаулықтың бұзылыс түрлері Численность специалистов специальных государственных общеобразовательных организаций / виды нарушения здоровья

адам

человек

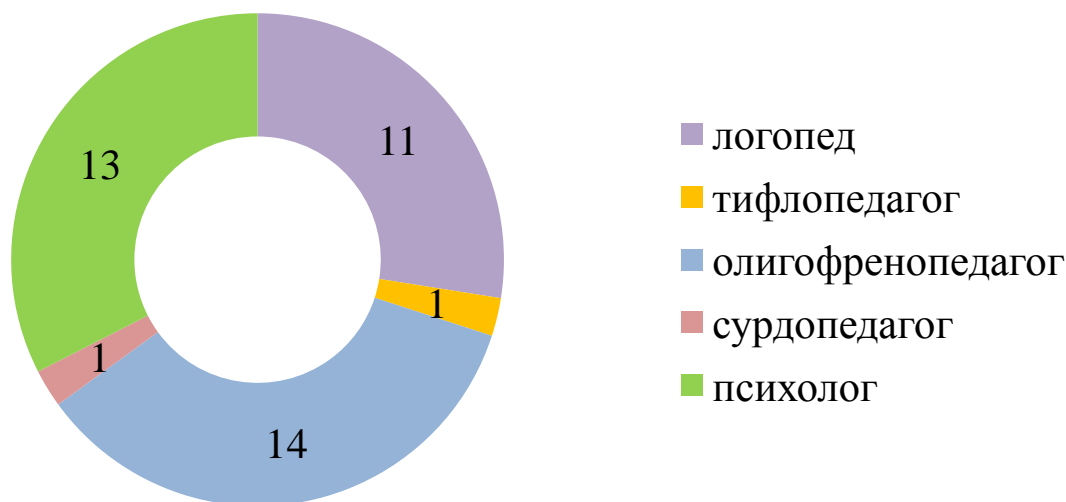
| Аймақ / Регион | барлығы / всего | оның ішінде: / из них: | | | | | | | | | |
|----------------------------|--------------------|---|---|---|---|--|---|--|--|--|--|
| | | ақыл-ойының дамуы кенжелеп қалған балаларға арналған / для детей с умственной отсталостью | көру қабілеті бұзылған балаларға арналған (көрмейтіндер) / для детей с нарушением зрения (незрячие) | көру қабілеті бұзылған балаларға арналған (нашар көретіндер) / для детей с нарушением зрения (слабовидящие) | есту қабілеті бұзылған балаларға арналған (естімейтіндер) / для детей с нарушением слуха (неслышащие) | есту қабілеті бұзылған балаларға арналған (элсіз естітіндер, кейіннен естімей саңырау болып қалған) / для детей с нарушением слуха (слабослышащие, позднооглохшие) | тірек-қозғалыс аппаратының функциялары бұзылған балаларға арналған (ТҚАФБ)* / для детей с нарушением функций опорно-двигательного аппарата (НФОДА)* | сөйлеу қабілеті бұзылған балаларға арналған / для детей с нарушениями речи | психикалық дамуы тежелген балаларға арналған / для детей с задержкой психического развития | эмоциялық-еркі және мінез-құлқы бұзылған балаларға арналған / для детей с расстройством эмоционально-волевой сферы и поведения | күрделі бұзылыстары бар, оның ішінде соқыр-саңырау болып қалған балаларға арналған / для детей со сложными нарушениями, в том числе со слепотой/глухотой |
| ҚР / РК | 828 | 456 | 0 | 51 | 123 | 57 | 40 | 78 | 23 | 0 | 0 |
| Ақмола / Акмолинская | 28 | 16 | 0 | 0 | 9 | 0 | 0 | 0 | 3 | 0 | 0 |
| Ақтөбе / Актюбинская | 25 | 12 | 0 | 0 | 12 | 0 | 0 | 0 | 1 | 0 | 0 |
| Алматы / Алматинская | 48 | 38 | 0 | 3 | 0 | 7 | 0 | 0 | 0 | 0 | 0 |
| Атырау / Атырауская | 18 | 4 | 0 | 0 | 0 | 8 | 0 | 6 | 0 | 0 | 0 |
| БҚО / ЗКО | 17 | 8 | 0 | 5 | 4 | 0 | 0 | 0 | 0 | 0 | 0 |
| Жамбыл / Жамбылская | 38 | 8 | 0 | 7 | 16 | 0 | 7 | 0 | 0 | 0 | 0 |
| Қарағанды / Карагандинская | 82 | 43 | 0 | 6 | 0 | 9 | 12 | 8 | 4 | 0 | 0 |
| Қостанай / Костанайская | 27 | 13 | 0 | 0 | 12 | 0 | 0 | 0 | 2 | 0 | 0 |
| Қызылорда / Кызылординская | 21 | 7 | 0 | 2 | 12 | 0 | 0 | 0 | 0 | 0 | 0 |
| Маңғыстау / Мангистауская | 17 | 12 | 0 | 5 | 0 | 0 | 0 | 0 | 0 | 0 | 0 |
| Павлодар / Павлодарская | 31 | 24 | 0 | 0 | 7 | 0 | 0 | 0 | 0 | 0 | 0 |
| СҚО / СКО | 32 | 14 | 0 | 0 | 10 | 0 | 0 | 0 | 8 | 0 | 0 |
| Түркістан / Туркестанская | 122 | 50 | 0 | 0 | 0 | 15 | 1 | 56 | 0 | 0 | 0 |
| ШҚО / ВКО | 48 | 15 | 0 | 9 | 9 | 7 | 3 | 0 | 5 | 0 | 0 |
| Астана қ. / г. Астана | 30 | 30 | 0 | 0 | 0 | 0 | 0 | 0 | 0 | 0 | 0 |
| Алматы қ. / г. Алматы | 163 | 118 | 0 | 2 | 7 | 11 | 17 | 8 | 0 | 0 | 0 |
| Шымкент қ. / г. Шымкент | 81 | 44 | 0 | 12 | 25 | 0 | 0 | 0 | 0 | 0 | 0 |

Дереккөз: ҰБДҚ деректері
Источник: данные НОБД

2.3.13 Арнайы мемлекеттік жалпы білім беру ұйымдарындағы мамандардың қажеттілігі Потребность в специалистах специальных государственных общеобразовательных организаций

адам

человек

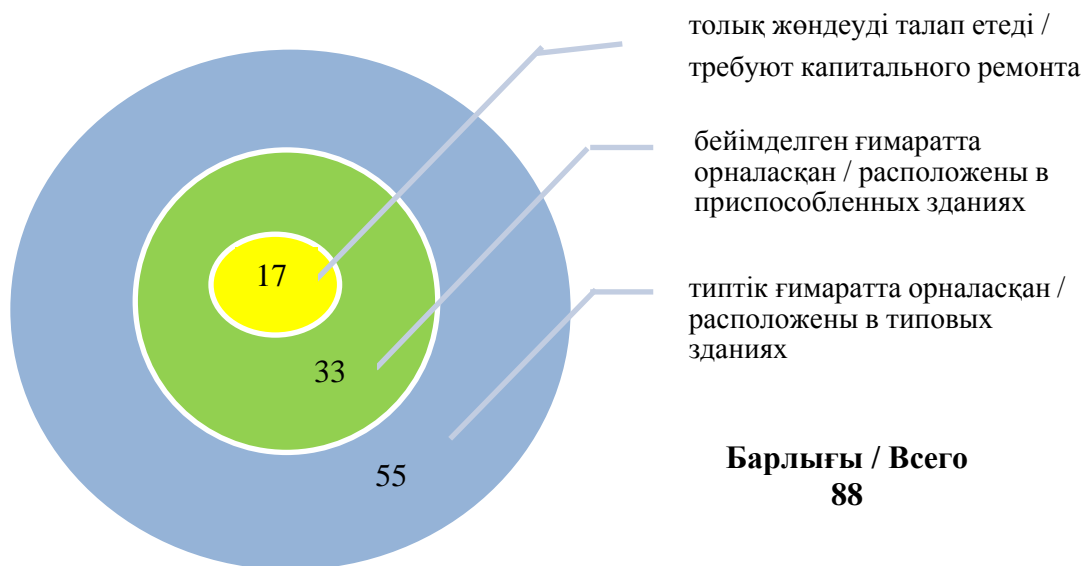


Дереккөз: ҰБДҚ деректері
Источник: данные НОБД

2.3.14 Интернаты бар арнайы мемлекеттік жалпы білім беретін ұйымдары ғимараттарының техникалық жағдайы Техническое состояние зданий специальных организаций образования, имеющих интернаты

бірлік

единиц



Дереккөз: ҰБДҚ деректері
Источник: данные НОБД



2.4

ЖЕТІМ БАЛАЛАР МЕН АТА-АНАСЫНЫҢ
ҚАМҚОРЛЫҒЫНСЫЗ ҚАЛҒАН БАЛАЛАРҒА
АРНАЛҒАН БІЛІМ БЕРУ ҰЙЫМДАРЫ

ОРГАНИЗАЦИИ ОБРАЗОВАНИЯ ДЛЯ
ДЕТЕЙ-СИРОТ И ДЕТЕЙ, ОСТАВШИХСЯ
БЕЗ ПОПЕЧЕНИЯ РОДИТЕЛЕЙ

МАЗМҰНЫ СОДЕРЖАНИЕ

- 2.4.1 Жетім балалар мен ата-анасының қамқорлығынсыз қалған балаларға арналған білім беру ұйымдарының желісі
Сеть организаций образования для детей-сирот и детей, оставшихся без попечения родителей 231
- 2.4.2 Жетім балалар мен ата-анасының қамқорлығынсыз қалған балаларға арналған білім беру ұйымдарының контингенті (18 жасқа дейін)
Контингент (до 18 лет) организаций образования для детей-сирот и детей, оставшихся без попечения родителей 232
- 2.4.3 Білім беру жүйесіндегі жетім балалар мен ата-анасының қамқорлығынсыз қалған балаларға арналған білім беру ұйымдарының желісі
Сеть организаций образования для детей-сирот и детей, оставшихся без попечения родителей в системе образования 233
- 2.4.4 Білім беру жүйесіндегі жетім балалар мен ата-анасының қамқорлығынсыз қалған балаларға арналған білім беру ұйымдарының контингенті
Контингент организаций образования для детей-сирот и детей, оставшихся без попечения родителей в системе образования 233
- 2.4.5 Денсаулық сақтау жүйесіндегі жетім балалар мен ата-анасының қамқорлығынсыз қалған балаларға арналған білім беру ұйымдарының желісі және контингенті
Сеть и контингент организаций образования для детей-сирот и детей, оставшихся без попечения родителей в системе здравоохранения 234
- 2.4.6 Еңбек және халықты әлеуметтік қорғау жүйесіндегі жетім балалар мен ата-анасының қамқорлығынсыз қалған балаларға арналған білім беру ұйымдарының желісі және контингенті
Сеть и контингент организаций образования для детей-сирот и детей, оставшихся без попечения родителей в системе труда и социальной защиты населения 235
- 2.4.7 Жетім балалар мен ата-ана қамқорлығынсыз қалған балаларға арналған білім беру ұйымдарының бітірушілерін жұмысқа орналастыру
Трудоустройство выпускников организаций образования для детей-сирот и детей, оставшихся без попечения родителей 236
- 2.4.8 Білім беру жүйесінің ұйымдарындағы жетім балалар мен ата-анасының қамқорлығынсыз қалған балаларды тұрғын үймен қамтамасыз ету туралы мәліметтер
Сведения об обеспечении жильем детей-сирот и детей, оставшихся без попечения родителей в системе образования 237

2.4.1 Жетім балалар мен ата-анасының қамқорлығынсыз қалған балаларға арналған білім беру ұйымдарының желісі Сеть организаций образования для детей-сирот и детей, оставшихся без попечения родителей

| Аймақ / Регион | барлығы / всего | балалар үйі /детский дом | ерекше білім беру қажеттілігі бар балаларға арналған балалар үйі / детский дом для детей с особыми образовательными и потребностями | мектеп-интернаттары / школы-интернаты | ерекше білім беру қажеттілігі бар балаларға арналған мектеп-интернаттары / школы-интернаты для детей с особыми образовательными потребностями | отбасы үлгісіндегі балалар үйі / детский дом семейного типа | отбасы үлгісіндегі балалар ауылы / детская деревня семейного типа | жасөспірімдер үйі / дом юности | баспаналар / приюты | единицы | |
|---------------------------|--------------------|--------------------------|---|---------------------------------------|---|---|---|--------------------------------|---------------------|--|--|
| | | | | | | | | | | кәмелетке толмағандарды бейімдеу орталығы / центр адаптации несовершеннолетних | қиын өмір жағдайындағы балаларды қолдау орталығы/центр поддержки детей, находящихся в трудной жизненной ситуации |
| ҚР / РК | 151 | 52 | 22 | 1 | 8 | 8 | 14 | 14 | 2 | 19 | 11 |
| Ақмола/Акмолинская | 9 | 4 | 2 | 0 | 0 | 0 | 0 | 1 | 0 | 1 | 1 |
| Ақтөбе/Актюбинская | 9 | 2 | 1 | 0 | 0 | 4 | 0 | 1 | 0 | 1 | 0 |
| Алматы/Алматинская | 11 | 6 | 3 | 0 | 1 | 0 | 0 | 0 | 0 | 1 | 0 |
| Атырау/Атырау | 4 | 1 | 0 | 0 | 0 | 0 | 1 | 0 | 0 | 1 | 1 |
| БҚО/ЗКО | 4 | 0 | 2 | 0 | 0 | 0 | 1 | 0 | 0 | 0 | 1 |
| Жамбыл/Жамбылская | 5 | 2 | 1 | 0 | 0 | 0 | 0 | 1 | 0 | 1 | 0 |
| Қарағанды/Карагандинская | 19 | 12 | 1 | 1 | 0 | 0 | 1 | 1 | 0 | 2 | 1 |
| Қостанай/Костанайская | 15 | 2 | 3 | 0 | 2 | 0 | 1 | 2 | 0 | 1 | 4 |
| Қызылорда/Кызылординская | 5 | 1 | 1 | 0 | 0 | 0 | 1 | 1 | 0 | 1 | 0 |
| Маңғыстау /Мангистауская | 4 | 1 | 1 | 0 | 0 | 0 | 1 | 0 | 0 | 1 | 0 |
| Павлодар/Павлодарская | 14 | 4 | 0 | 0 | 1 | 4 | 2 | 1 | 1 | 1 | 0 |
| СҚО/СКО | 13 | 3 | 1 | 0 | 2 | 0 | 1 | 3 | 0 | 1 | 2 |
| Түркістан / Туркестанская | 5 | 1 | 1 | 0 | 0 | 0 | 2 | 1 | 0 | 0 | 0 |
| ШҚО/ВКО | 15 | 6 | 1 | 0 | 2 | 0 | 1 | 1 | 0 | 4 | 0 |
| Астана қ. / г. Астана | 5 | 1 | 2 | 0 | 0 | 0 | 1 | 0 | 0 | 1 | 0 |
| Алматы қ. /г. Алматы | 9 | 3 | 1 | 0 | 0 | 0 | 1 | 1 | 1 | 1 | 1 |
| Шымкент қ./ г. Шымкент | 5 | 3 | 1 | 0 | 0 | 0 | 0 | 0 | 0 | 1 | 0 |

Дереккөз: ҰБДҚ деректері
Источник: данные НОБД

2.4.2 Жетім балалар мен ата-анасының қамқорлығынсыз қалған балаларға арналған білім беру ұйымдарының контингенті (18 жасқа дейін)

Контингент (до 18 лет) организаций образования для детей-сирот и детей, оставшихся без попечения родителей

адам

человек

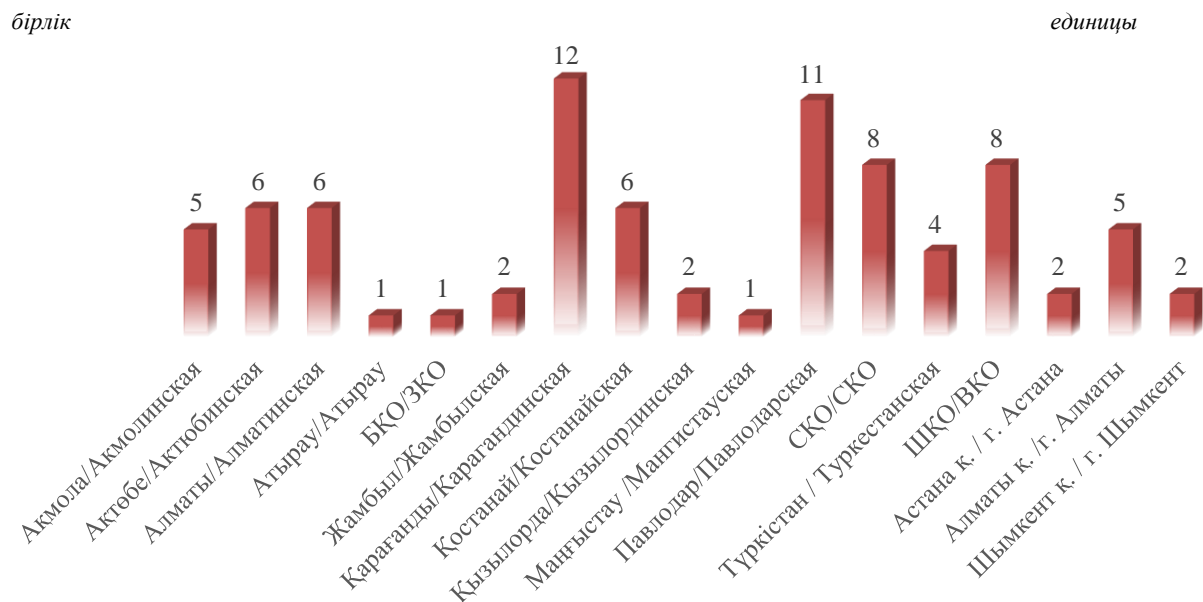
| Аймақ / Регион | барлығы / всего | балалар үйі /детский дом | ерекше білім беру қажеттілігі бар балаларға арналған балалар үйі / детский дом для детей с особыми образовательными потребностями | мектеп- интернатта ры / школы- интернаты | ерекше білім беру қажеттілігі бар балаларға арналған мектеп-интернаттары / школы-интернаты для детей с особыми образовательными потребностями | отбасы үлгісіндегі балалар үйі / детский дом семейного типа | отбасы үлгісіндегі балалар ауылы / детская деревня семейного типа | жасөспірі імдер үйі / дом юношест ва | баспан алар / приют ы | кәмелетке толмағандарды бейімдеу орталығы / центр адаптации несовершеннол етних | қиын өмір жағдайындағы балаларды қолдау орталығы/центр поддержки детей, находящихся в трудной жизненной ситуации |
|---------------------------|--------------------|-----------------------------------|--|--|--|--|--|--|--------------------------------|--|--|
| ҚР / РК | 10 511 | 2 521 | 1 393 | 114 | 634 | 69 | 746 | 239 | 30 | 4 495 | 270 |
| Ақмола/Ақмолинская | 580 | 170 | 82 | 0 | 0 | 0 | 0 | 8 | 0 | 302 | 18 |
| Ақтөбе/Актюбинская | 518 | 35 | 70 | 0 | 0 | 38 | 0 | 5 | 0 | 370 | 0 |
| Алматы/Алматинская | 568 | 300 | 206 | 0 | 36 | 0 | 0 | 0 | 0 | 26 | 0 |
| Атырау/Атырау | 212 | 20 | 0 | 0 | 0 | 0 | 61 | 0 | 0 | 119 | 12 |
| БҚО/ЗКО | 165 | 0 | 27 | 0 | 0 | 0 | 59 | 0 | 0 | 0 | 79 |
| Жамбыл/Жамбылская | 680 | 101 | 30 | 0 | 0 | 0 | 0 | 27 | 0 | 522 | 0 |
| Қарағанды/Қарагандинская | 1 378 | 609 | 138 | 114 | 0 | 0 | 48 | 5 | 0 | 452 | 12 |
| Қостанай/Қостанайская | 749 | 203 | 152 | 0 | 218 | 0 | 45 | 41 | 0 | 20 | 70 |
| Қызылорда/Қызылординская | 324 | 3 | 68 | 0 | 0 | 0 | 43 | 7 | 0 | 203 | 0 |
| Маңғыстау /Мангистауская | 402 | 6 | 26 | 0 | 0 | 0 | 40 | 0 | 0 | 330 | 0 |
| Павлодар/Павлодарская | 595 | 137 | 0 | 0 | 95 | 31 | 123 | 26 | 13 | 170 | 0 |
| СҚО/СКО | 578 | 93 | 39 | 0 | 75 | 0 | 37 | 56 | 0 | 240 | 38 |
| Түркістан / Туркестанская | 191 | 56 | 10 | 0 | 0 | 0 | 119 | 6 | 0 | 0 | 0 |
| ШҚО/ВКО | 1 900 | 439 | 79 | 0 | 210 | 0 | 63 | 47 | 0 | 1 062 | 0 |
| Астана қ. / г. Астана | 1 072 | 79 | 303 | 0 | 0 | 0 | 52 | 0 | 0 | 638 | 0 |
| Алматы қ. /г. Алматы | 410 | 132 | 131 | 0 | 0 | 0 | 56 | 11 | 17 | 22 | 41 |
| Шымкент қ./ г. Шымкент | 189 | 138 | 32 | 0 | 0 | 0 | 0 | 0 | 0 | 19 | 0 |

Дереккөз: ҰБДҚ деректері

Источник: данные НОБД

2.4.3 Білім беру жүйесіндегі жетім балалар мен ата-анасының қамқорлығынсыз қалған балаларға арналған білім беру ұйымдарының желісі

Сеть организаций образования для детей-сирот и детей, оставшихся без попечения родителей в системе образования



Дереккөз: ҰБДҚ деректері
Источник: данные НОБД

2.4.4 Білім беру жүйесіндегі жетім балалар мен ата-анасының қамқорлығынсыз қалған балаларға арналған білім беру ұйымдарының контингенті

Контингент организаций образования для детей-сирот и детей, оставшихся без попечения родителей в системе образования



Дереккөз: ҰБДҚ деректері
Источник: данные НОБД

2.4.5 Денсаулық сақтау жүйесіндегі жетім балалар мен ата-анасының қамқорлығынсыз қалған балаларға арналған білім беру ұйымдарының желісі және контингенті

Сеть и контингент организаций образования для детей-сирот и детей, оставшихся без попечения родителей в системе здравоохранения

бірлік / дам

единицы/человек

| Аймақ / Регион | барлық ұйымдар / всего организаций | ондағы балалар / в них детей |
|---------------------------|---------------------------------------|---------------------------------|
| ҚР/ РК | 22 | 550 |
| Ақмола/Акмолинская | 1 | 15 |
| Ақтөбе/Актюбинская | 1 | 18 |
| Алматы/Алматинская | 2 | 59 |
| Атырау/Атырау | 1 | 20 |
| БҚО/ЗКО | 1 | 8 |
| Жамбыл/Жамбылская | 1 | 18 |
| Қарағанды/Қарагандинская | 3 | 51 |
| Қостанай/Қостанайская | 3 | 84 |
| Қызылорда/Қызылординская | 1 | 3 |
| Маңғыстау /Мангистауская | 1 | 6 |
| Павлодар/Павлодарская | 1 | 31 |
| СҚО/СКО | 1 | 26 |
| Түркістан / Туркестанская | 0 | 0 |
| ШҚО/ВКО | 2 | 127 |
| Астана қ. / г. Астана | 1 | 35 |
| Алматы қ. /г. Алматы | 1 | 44 |
| Шымкент қ. / г. Шымкент | 1 | 5 |

Дереккөз: ҰБДҚ деректері
Источник: данные НОБД

2.4.6 Еңбек және халықты әлеуметтік қорғау жүйесіндегі жетім балалар мен ата-анасының қамқорлығынсыз қалған балаларға арналған білім беру ұйымдарының желісі және контингенті

Сеть и контингент организаций образования для детей-сирот и детей, оставшихся без попечения родителей в системе труда и социальной защиты населения

бірлік / дам

единицы/человек

| Аймақ / Регион | барлық ұйымдар / всего организаций | ондағы балалар / в них детей |
|---------------------------|---------------------------------------|---------------------------------|
| ҚР/ РК | 17 | 1 210 |
| Ақмола/Ақмолинская | 1 | 18 |
| Ақтөбе/Актюбинская | 1 | 70 |
| Алматы/Алматинская | 2 | 186 |
| Атырау/Атырау | 0 | 0 |
| БҚО/ЗКО | 1 | 19 |
| Жамбыл/Жамбылская | 1 | 30 |
| Қарағанды/Карагандинская | 1 | 115 |
| Қостанай/Костанайская | 1 | 104 |
| Қызылорда/Кызылординская | 1 | 68 |
| Маңғыстау /Мангистауская | 1 | 26 |
| Павлодар/Павлодарская | 1 | 15 |
| СҚО/СКО | 1 | 39 |
| Түркістан / Туркестанская | 1 | 10 |
| ШҚО/ВКО | 1 | 79 |
| Астана қ. / г. Астана | 1 | 268 |
| Алматы қ. /г. Алматы | 1 | 131 |
| Шымкент қ. / г. Шымкент | 1 | 32 |

Дереккөз: ҰБДҚ деректері
Источник: данные НОБД

2.4.7 Жетім балалар мен ата-ана қамқорлығынсыз қалған балаларға арналған білім беру ұйымдарының бітірушілерін жұмысқа орналастыру

Трудоустройство выпускников организаций образования для детей-сирот и детей, оставшихся без попечения родителей

адам

человек

| Аймақ / Регион | барлық бітірушілер/ всего выпускников | | 9-сынып бітірушілері/ выпускники 9 классов | | | | | | | 11-сынып бітірушілері/ выпускники 11 классов | | | жұмысқа орналаспа ған бітірушілер саны/ количество нетрудоустр оенных выпускников |
|----------------------------|---|---|--|-----------------------|----------------------|-----------------------------|---|--|-----------------------------------|---|-------------------|--|---|
| | 9-сынып бітірушілері / выпускники 9 класса | 11-сынып бітірушілері/ выпускники 11 класса | мектептегі 10- сыныпта/ в 10 классе в школах | колледжде/ в колледже | курстарда/ на курсах | жұмыс істейді / работают | мүгедектік ресімдегендер оформили инвалидность | ҚР-нан тыс жерге кеткендер/ выбыли за пределы РК | басқа себептер/ другие причины | колледжде/ в колледже | ЖОО-да/ в ВУЗе | ҚР-нан тыс жерге кеткендер/ выбыли за пределы РК | |
| ҚР / РК | 760 | 211 | 245 | 494 | 1 | 2 | 16 | 1 | 1 | 108 | 101 | 2 | 0 |
| Ақмола/ Акмолинская | 52 | 7 | 4 | 47 | 0 | 0 | 0 | 1 | 0 | 0 | 0 | 2 | 0 |
| Ақтөбе / Актюбинская | 22 | 8 | 0 | 22 | 0 | 0 | 0 | 0 | 0 | 7 | 1 | 0 | 0 |
| Алматы / Алматинская | 68 | 5 | 22 | 30 | 0 | 0 | 16 | 0 | 0 | 1 | 4 | 0 | 0 |
| Атырау / Атырауская | 8 | 0 | 3 | 5 | 0 | 0 | 0 | 0 | 0 | 0 | 0 | 0 | 0 |
| БҚО / ЗКО | 10 | 3 | 1 | 9 | 0 | 0 | 0 | 0 | 0 | 2 | 1 | 0 | 0 |
| Жамбыл / Жамбылская | 22 | 2 | 1 | 20 | 0 | 0 | 0 | 0 | 1 | 1 | 1 | 0 | 0 |
| Қарағанды / Карагандинская | 161 | 50 | 91 | 70 | 0 | 0 | 0 | 0 | 0 | 31 | 19 | 0 | 0 |
| Қостанай / Костанайская | 81 | 18 | 10 | 70 | 1 | 0 | 0 | 0 | 0 | 6 | 12 | 0 | 0 |
| Қызылорда / Кызылординская | 6 | 4 | 5 | 1 | 0 | 0 | 0 | 0 | 0 | 1 | 3 | 0 | 0 |
| Маңғыстау / Мангистауская | 3 | 5 | 2 | 1 | 0 | 0 | 0 | 0 | 0 | 0 | 2 | 0 | 0 |
| Павлодар / Павлодарская | 70 | 9 | 25 | 45 | 0 | 0 | 0 | 0 | 0 | 7 | 2 | 0 | 0 |
| СҚО / СКО | 53 | 14 | 9 | 42 | 0 | 2 | 0 | 0 | 0 | 5 | 9 | 0 | 0 |
| Түркістан / Туркестанская | 28 | 24 | 21 | 7 | 0 | 0 | 0 | 0 | 0 | 13 | 11 | 0 | 0 |
| ШҚО / ВКО | 96 | 41 | 33 | 63 | 0 | 0 | 0 | 0 | 0 | 23 | 18 | 0 | 0 |
| Астана қ. / г. Астана | 29 | 6 | 4 | 25 | 0 | 0 | 0 | 0 | 0 | 2 | 4 | 0 | 0 |
| Алматы қ. / г. Алматы | 38 | 7 | 7 | 31 | 0 | 0 | 0 | 0 | 0 | 2 | 5 | 0 | 0 |
| Шымкент қ. / г. Шымкент | 13 | 11 | 7 | 6 | 0 | 0 | 0 | 0 | 0 | 3 | 8 | 0 | 0 |

Дереккөз: ҰБДҚ деректері
Источник: данные НОБД

2.4.8 Білім беру жүйесінің ұйымдарындағы жетім балалар мен ата-анасының қамқорлығынсыз қалған балаларды тұрғын үймен қамтамасыз ету туралы мәліметтер

Сведения об обеспечении жильем детей-сирот и детей, оставшихся без попечения родителей в системе образования

| Аймақ /Регион | барлық балалар / всего детей | бекітілген тұрғын үйлері бар / имеют закрепленное жилье | оның ішінде / из них | |
|-------------------------------|---------------------------------|---|--|---|
| | | | меншік құқығы бойынша / на праве собственности | жалпы меншік немесе үлестік меншік құқығында / на праве общей совместной либо долевой собственности |
| ҚР / РК | 4 156 | 357 | 82 | 275 |
| Ақмола/ Ақмолинская | 226 | 17 | 1 | 16 |
| Ақтөбе / Актюбинская | 70 | 1 | 0 | 1 |
| Алматы / Алматинская | 300 | 17 | 4 | 13 |
| Атырау / Атырауская | 81 | 21 | 0 | 21 |
| БҚО / ЗКО | 34 | 0 | 0 | 0 |
| Жамбыл / Жамбылская | 110 | 0 | 0 | 0 |
| Қарағанды / Қарагандинская | 749 | 82 | 9 | 73 |
| Қостанай / Костанайская | 560 | 16 | 4 | 12 |
| Қызылорда / Кызылординская | 50 | 0 | 0 | 0 |
| Маңғыстау / Мангистауская | 40 | 6 | 4 | 2 |
| Павлодар / Павлодарская | 379 | 77 | 0 | 77 |
| СҚО / СКО | 261 | 51 | 47 | 4 |
| Түркістан / Туркестанская | 181 | 11 | 1 | 10 |
| ШҚО / ВКО | 638 | 28 | 11 | 17 |
| Астана қ. / г. Астана | 131 | 3 | 0 | 3 |
| Алматы қ. / г. Алматы | 212 | 22 | 1 | 21 |
| Шымкент қ. / г. Шымкент | 134 | 5 | 0 | 5 |

Дереккөз: ҰБДҚ деректері
Источник: данные НОБД



2.5

ҚОСЫМША БІЛІМ БЕРУ ҰЙЫМДАРЫ
ОРГАНИЗАЦИИ ДОПОЛНИТЕЛЬНОГО
ОБРАЗОВАНИЯ

МАЗМҰНЫ СОДЕРЖАНИЕ

| | | |
|-------|--|-----|
| 2.5.1 | Қосымша білім беру ұйымдарының желісі және контингенті Сеть и контингент организаций дополнительного образования | 240 |
| 2.5.2 | Қосымша білім беру ұйымдарының контингенті / гендер Контингент организаций дополнительного о бразования / гендер | 241 |
| 2.5.3 | Қосымша білім беру ұйымдарының желісі туралы мәліметтер Сведения о сети организаций дополнительного образования | 242 |
| 2.5.4 | Қосымша білім беру ұйымдарының контингенті туралы мәліметтер Сведения о контингенте организаций дополнительного образования | 244 |
| 2.5.5 | Қосымша білім беру ұйымдарынның педагогикалық қызметкерлерінің сапалық құрамы Качественный состав педагогических работников организаций дополнительного образования | 246 |
| 2.5.6 | Қосымша білім беру ұйымдарының ғимараттарының техникалық жағдайы Техническое состояние зданий организаций дополнительного образования | 247 |

2.5.1 Қосымша білім беру ұйымдарының желісі және контингенті Сеть и контингент организаций дополнительного образования

бірлік/ адам

единица/человек

| Аймақ / Регион | барлық ұйымдар / всего организаций | оқушылардың саны / число учащихся | білім беру жүйесіндегі барлық ұйымдар / всего организаций в системе образования | ондағы оқушылардың саны / в них число учащихся | мәдениет және спорт жүйесіндегі барлық ұйымдар / всего организаций в системе культуры и спорта | ондағы оқушылардың саны / в них число учащихся |
|----------------------------|---------------------------------------|--------------------------------------|--|---|---|---|
| ҚР / РК | 1 303 | 993 779 | 846 | 674 206 | 457 | 319 573 |
| Ақмола / Акмолинская | 82 | 39 322 | 56 | 26 067 | 26 | 13 255 |
| Ақтөбе / Актюбинская | 87 | 68 577 | 58 | 51 170 | 29 | 17 407 |
| Алматы / Алматинская | 100 | 69 178 | 70 | 41 083 | 30 | 28 095 |
| Атырау / Атырауская | 59 | 39 004 | 46 | 27 492 | 13 | 11 512 |
| БҚО / ЗКО | 82 | 66 690 | 57 | 54 159 | 25 | 12 531 |
| Жамбыл / Жамбылская | 110 | 85 095 | 75 | 64 122 | 35 | 20 973 |
| Қарағанды / Карагандинская | 102 | 82 514 | 62 | 53 805 | 40 | 28 709 |
| Қостанай / Костанайская | 75 | 60 185 | 48 | 41 720 | 27 | 18 465 |
| Қызылорда / Кызылординская | 61 | 52 581 | 40 | 34 895 | 21 | 17 686 |
| Маңғыстау / Мангистауская | 56 | 50 995 | 32 | 32 696 | 24 | 18 299 |
| Павлодар / Павлодарская | 76 | 65 855 | 47 | 41 449 | 29 | 24 406 |
| СҚО / СКО | 82 | 44 317 | 58 | 32 957 | 24 | 11 360 |
| Түркістан / Туркестанская | 115 | 81 015 | 58 | 39 753 | 57 | 41 262 |
| ШҚО / ВКО | 116 | 82 626 | 89 | 58 903 | 27 | 23 723 |
| Астана қ. / г. Астана | 25 | 36 205 | 11 | 27 236 | 14 | 8 969 |
| Алматы қ. / г. Алматы | 44 | 35 859 | 29 | 26 015 | 15 | 9 844 |
| Шымкент қ. / г. Шымкент | 31 | 33 761 | 10 | 20 684 | 21 | 13 077 |

Дереккөз: ҰБДҚ деректері
Источник: данные НОБД

2.5.2 Қосымша білім беру ұйымдарының контингенті / гендер Контингент организаций дополнительного образования / гендер

адам

человек



Дереккөз: ҰБДҚ деректері
Источник: данные НОБД

2.5.3 Қосымша білім беру ұйымдарының желісі туралы мәліметтер Сведения о сети организаций дополнительного образования

бірлік

единица

| Аймақ / Регион | барлығы / всего | оқушылар сарайлары / дворцы школьников | | | | | жас натуралистер станциялары / станции юных натуралистов | | | | жас техниктер станциялары / станции юных техников | | | жас туристер станциялары / станции юных туристов | | балалар аула клубтары / детские дворовые клубы | | |
|----------------------------|--------------------|---|--------------------------------------|---|----------------------------|---|---|--|---|-------------------------------|---|---------------------|---|---|---|---|--|---|
| | | оқушылар сарайлары / дворцы школьников | оқушылар үйлері / дома школьников | шығармашылық орталықтары / центры творчества | комплекстер / комплексы | балалар мен жасөспірімдер орталықтары / детско-юношеские центры | жас натуралистер станциясы / станции юных натуралистов | балалар экологиялық орталығы / детские экологические центры | биологиялық орталық / биологические центры | экобиоорталығы / экобиоцентры | жас техниктер станциясы / станции юных техников | орталықтар / центры | балалар және жасөспірімдер техникалық шығармашылық мектебі / школы технического творчества детей и юношества | жас туристер станциясы / станции юных туристов | балалар-жасөспірімдер туризм орталығы / центры детско-юношеского туризма | аулалық / дворовые | әскери-патриоттық / военно-патриотические | клубтардың басқа түрлері / другие клубные досуговые организации |
| ҚР / РК | 1 303 | 25 | 72 | 43 | 4 | 52 | 9 | 1 | 1 | 2 | 10 | 6 | 4 | 20 | 18 | 30 | 4 | 21 |
| Ақмола / Акмолинская | 82 | 0 | 10 | 5 | 0 | 4 | 1 | 0 | 0 | 0 | 1 | 0 | 0 | 0 | 1 | 4 | 1 | 0 |
| Ақтөбе / Актюбинская | 87 | 5 | 5 | 1 | 0 | 3 | 1 | 0 | 0 | 0 | 0 | 0 | 1 | 1 | 0 | 8 | 1 | 0 |
| Алматы / Алматинская | 100 | 1 | 3 | 2 | 0 | 2 | 1 | 0 | 0 | 0 | 2 | 0 | 0 | 0 | 2 | 0 | 0 | 0 |
| Атырау / Атырауская | 59 | 1 | 2 | 3 | 0 | 2 | 1 | 0 | 0 | 0 | 1 | 0 | 0 | 1 | 0 | 1 | 0 | 6 |
| БҚО / ЗКО | 82 | 1 | 3 | 6 | 0 | 4 | 0 | 0 | 0 | 1 | 1 | 0 | 0 | 5 | 9 | 0 | 0 | 0 |
| Жамбыл / Жамбылская | 110 | 1 | 0 | 6 | 0 | 12 | 1 | 0 | 0 | 0 | 0 | 5 | 0 | 0 | 2 | 6 | 0 | 2 |
| Қарағанды / Карагандинская | 102 | 4 | 1 | 0 | 0 | 11 | 1 | 0 | 0 | 0 | 1 | 0 | 0 | 1 | 0 | 2 | 0 | 0 |
| Қостанай / Костанайская | 75 | 3 | 10 | 1 | 2 | 3 | 0 | 0 | 0 | 0 | 0 | 0 | 1 | 0 | 0 | 1 | 0 | 0 |
| Қызылорда / Кызылординская | 61 | 2 | 6 | 4 | 0 | 6 | 0 | 0 | 0 | 0 | 0 | 0 | 0 | 0 | 0 | 0 | 0 | 0 |
| Маңғыстау / Мангистауская | 56 | 0 | 4 | 3 | 1 | 0 | 0 | 0 | 0 | 0 | 0 | 0 | 0 | 0 | 1 | 0 | 0 | 0 |
| Павлодар / Павлодарская | 76 | 1 | 3 | 6 | 1 | 0 | 0 | 1 | 0 | 0 | 0 | 0 | 2 | 0 | 1 | 2 | 0 | 6 |
| СҚО / СКО | 82 | 0 | 2 | 2 | 0 | 2 | 0 | 0 | 0 | 0 | 0 | 0 | 0 | 1 | 0 | 3 | 2 | 5 |
| Түркістан / Туркестанская | 115 | 0 | 5 | 1 | 0 | 2 | 1 | 0 | 0 | 0 | 1 | 0 | 0 | 9 | 1 | 0 | 0 | 0 |
| ШҚО / ВКО | 116 | 2 | 9 | 2 | 0 | 1 | 1 | 0 | 1 | 1 | 3 | 0 | 0 | 1 | 0 | 3 | 0 | 2 |
| Астана қ. / г. Астана | 25 | 2 | 0 | 0 | 0 | 0 | 0 | 0 | 0 | 0 | 0 | 1 | 0 | 0 | 1 | 0 | 0 | 0 |
| Алматы қ. / г. Алматы | 44 | 1 | 9 | 0 | 0 | 0 | 1 | 0 | 0 | 0 | 0 | 0 | 0 | 1 | 0 | 0 | 0 | 0 |
| Шымкент қ. / г. Шымкент | 31 | 1 | 0 | 1 | 0 | 0 | 0 | 0 | 0 | 0 | 0 | 0 | 0 | 0 | 0 | 0 | 0 | 0 |

| Аймақ / Регион | балалар өнер мектептері / детские школы искусств | | | | балалар сауықтыру орталықтары / детские оздоровительные лагеря | | | | | | БЖСМ / ДЮСШ | олимпиадалық резервтегі мамандандырылған балалар-жасөспірімдер спорттық мектептері / специализированные детско-юношеские школы олимпийского резерва | балалардың қызығушылығы мен әрекеті бойынша басқа да ұйымдар / другие организации по направлениям деятельности и интересам детей | қосымша білім беру оқу-әдістемелік орталықтар / учебно-методические центры дополнительного образования для детей |
|----------------------------|---|--------------------------------|-------------------------------------|---|---|-------------------------|---|--|---------------------------|-----------------------|-------------|--|--|--|
| | музыкалық / музыкальные | көркемөнер / художественные | өнер мектептері / школы искусств | балалар өнер мектебі және көркем- эстетикалық бағыттағы басқа мектептері / другие школы художественно- эстетической направленности | орталықтар / центры | кешендер / комплексы | қала сыртындағы сауықтыру лагері / загородные оздоровительные лагеря | күндізгі уақытта ұйымдастырылатын лагерлер / лагерь дневного пребывания | палағалық / палаточные | киіз үй / юрточные | | | | |
| ҚР / РК | 180 | 30 | 132 | 3 | 5 | 2 | 102 | 3 | 0 | 0 | 361 | 95 | 48 | 20 |
| Ақмола / Акмолинская | 17 | 2 | 1 | 0 | 0 | 1 | 1 | 0 | 0 | 0 | 23 | 4 | 4 | 2 |
| Ақтөбе / Актюбинская | 12 | 4 | 5 | 0 | 0 | 0 | 11 | 0 | 0 | 0 | 24 | 5 | 0 | 0 |
| Алматы / Алмагинская | 13 | 1 | 13 | 0 | 0 | 0 | 29 | 1 | 0 | 0 | 26 | 4 | 0 | 0 |
| Атырау / Атырауская | 15 | 0 | 9 | 0 | 0 | 0 | 4 | 0 | 0 | 0 | 11 | 1 | 1 | 0 |
| БҚО / ЗКО | 20 | 1 | 3 | 0 | 1 | 0 | 0 | 0 | 0 | 0 | 22 | 2 | 2 | 1 |
| Жамбыл / Жамбылская | 11 | 2 | 15 | 0 | 0 | 0 | 9 | 0 | 0 | 0 | 32 | 3 | 2 | 1 |
| Қарағанды / Карагандинская | 10 | 3 | 22 | 0 | 0 | 0 | 6 | 0 | 0 | 0 | 24 | 16 | 0 | 0 |
| Қостанай / Костанайская | 7 | 4 | 9 | 1 | 0 | 0 | 1 | 0 | 0 | 0 | 26 | 1 | 3 | 2 |
| Қызылорда / Кызылординская | 8 | 0 | 3 | 0 | 1 | 1 | 5 | 0 | 0 | 0 | 10 | 11 | 3 | 1 |
| Маңғыстау / Мангистауская | 1 | 1 | 7 | 0 | 0 | 0 | 0 | 0 | 0 | 0 | 15 | 3 | 17 | 3 |
| Павлодар / Павлодарская | 7 | 3 | 9 | 0 | 2 | 0 | 0 | 0 | 0 | 0 | 25 | 3 | 2 | 2 |
| СҚО / СКО | 2 | 1 | 12 | 1 | 0 | 0 | 8 | 0 | 0 | 0 | 24 | 3 | 10 | 4 |
| Түркістан / Туркестанская | 15 | 2 | 6 | 0 | 1 | 0 | 12 | 2 | 0 | 0 | 53 | 4 | 0 | 0 |
| ШҚО / ВКО | 22 | 2 | 14 | 1 | 0 | 0 | 15 | 0 | 0 | 0 | 26 | 9 | 0 | 1 |
| Астана қ. / г. Астана | 3 | 1 | 2 | 0 | 0 | 0 | 0 | 0 | 0 | 0 | 5 | 7 | 2 | 1 |
| Алматы қ. / г. Алматы | 13 | 2 | 1 | 0 | 0 | 0 | 0 | 0 | 0 | 0 | 5 | 9 | 1 | 1 |
| Шымкент қ. / г. Шымкент | 4 | 1 | 1 | 0 | 0 | 0 | 1 | 0 | 0 | 0 | 10 | 10 | 1 | 1 |

2.5.4 Қосымша білім беру ұйымдарының контингенті туралы мәліметтер Сведения о контингенте организаций дополнительного образования

адам

человек

| Аймақ / Регион | барлығы / всего | оқушылар сарайлары / дворцы школьников | | | | | жас натуралистер станциялары / станции юных натуралистов | | | | жас техниктер станциялары / станции юных техников | | | жас туристер станциялары / станции юных туристов | | балалар аула клубтары / детские дворовые клубы | | |
|----------------------------|--------------------|---|--------------------------------------|---|----------------------------|---|---|---|---|----------------------------------|---|---------------------|--|---|---|---|--|---|
| | | оқушылар сарайлары / дворцы школьников | оқушылар үйлері / дома школьников | шығармашылық орталықтары / центры творчества | комплекстер / комплексы | балалар мен жасөспірімдер орталықтары / детско-юношеские центры | жас натуралистер станциясы / станции юных натуралистов | балалар экологиялық орталығы / детские экологические центры | биологиялық орталық / биологические центры | экобиоорталығы / экобиоцентры | жас техниктер станциясы / станции юных техников | орталықтар / центры | балалар және жасөспірімдер техникалық шығармашылық мектебі / школы технического творчества детей и юношества | жас туристер станциясы / станции юных туристов | балалар-жасөспірімдер туризм орталығы / центры детско-юношеского туризма | аулалық / дворовые | аскери-патриоттық / военно-патриотические | клубтардың басқа түрлері / другие клубные досуговые организации |
| ҚР / РК | 993 779 | 77 276 | 60 034 | 68 578 | 13 113 | 44 596 | 6 099 | 1 761 | 819 | 1 051 | 4 075 | 8 796 | 2 921 | 9 769 | 18 665 | 41 103 | 110 | 13 297 |
| Ақмола / Акмолинская | 39 322 | 0 | 4 467 | 9 312 | 0 | 934 | 210 | 0 | 0 | 0 | 262 | 0 | 0 | 0 | 60 | 1 258 | 25 | 0 |
| Ақтөбе / Актюбинская | 68 577 | 12 911 | 5 255 | 1 200 | 0 | 4 051 | 630 | 0 | 0 | 0 | 0 | 0 | 1 184 | 720 | 0 | 5 863 | 55 | 0 |
| Алматы / Алмагинская | 69 178 | 2 266 | 3 303 | 1 470 | 0 | 1 626 | 646 | 0 | 0 | 0 | 877 | 0 | 0 | 0 | 1 144 | 0 | 0 | 0 |
| Атырау / Атырауская | 39 004 | 110 | 1 178 | 8 358 | 0 | 808 | 840 | 0 | 0 | 0 | 334 | 0 | 0 | 465 | 0 | 20 | 0 | 4 142 |
| БҚО / ЗКО | 66 690 | 2 421 | 2 786 | 10 133 | 0 | 5 233 | 0 | 0 | 0 | 431 | 230 | 0 | 0 | 3 585 | 7 849 | 0 | 0 | 0 |
| Жамбыл / Жамбылская | 85 095 | 961 | 0 | 11 593 | 0 | 11 734 | 530 | 0 | 0 | 0 | 0 | 6 414 | 0 | 0 | 3 577 | 5 168 | 0 | 570 |
| Қарағанды / Карагандинская | 82 514 | 13 967 | 280 | 0 | 0 | 8 606 | 752 | 0 | 0 | 0 | 473 | 0 | 0 | 160 | 0 | 5 736 | 0 | 0 |
| Қостанай / Костанайская | 60 185 | 4 540 | 8 809 | 445 | 5 619 | 5 173 | 0 | 0 | 0 | 0 | 0 | 0 | 478 | 0 | 0 | 5 108 | 0 | 0 |
| Қызылорда / Кызылординская | 52 581 | 1 158 | 6 384 | 1 990 | 0 | 1 795 | 0 | 0 | 0 | 0 | 0 | 0 | 0 | 0 | 0 | 0 | 0 | 0 |
| Маңғыстау / Мангистауская | 50 995 | 0 | 5 405 | 12 263 | 1 215 | 0 | 0 | 0 | 0 | 0 | 0 | 0 | 0 | 0 | 1 158 | 0 | 0 | 0 |
| Павлодар / Павлодарская | 65 855 | 3 186 | 1 455 | 3 209 | 6 279 | 0 | 0 | 1 761 | 0 | 0 | 0 | 0 | 1 259 | 0 | 3 393 | 6 973 | 0 | 1 589 |
| СҚО / СКО | 44 317 | 0 | 1 060 | 1 357 | 0 | 3 612 | 0 | 0 | 0 | 0 | 0 | 0 | 0 | 210 | 0 | 1 227 | 30 | 4 745 |
| Түркістан / Туркестанская | 81 015 | 0 | 3 626 | 1 340 | 0 | 765 | 216 | 0 | 0 | 0 | 440 | 0 | 0 | 3 374 | 675 | 0 | 0 | 0 |
| ШҚО / ВКО | 82 626 | 8 035 | 3 042 | 673 | 0 | 259 | 560 | 0 | 819 | 620 | 1 459 | 0 | 0 | 115 | 0 | 9 750 | 0 | 2 251 |
| Астана қ. / г. Астана | 36 205 | 16 669 | 0 | 0 | 0 | 0 | 0 | 0 | 0 | 0 | 0 | 2 382 | 0 | 0 | 809 | 0 | 0 | 0 |
| Алматы қ. / г. Алматы | 35 859 | 5 256 | 12 984 | 0 | 0 | 0 | 1 715 | 0 | 0 | 0 | 0 | 0 | 0 | 1 140 | 0 | 0 | 0 | 0 |
| Шымкент қ. / г. Шымкент | 33 761 | 5 796 | 0 | 5 235 | 0 | 0 | 0 | 0 | 0 | 0 | 0 | 0 | 0 | 0 | 0 | 0 | 0 | 0 |

| Аймақ / Регион | балалар өнер мектептері / детские школы искусств | | | | балалар сауықтыру орталықтары / детские оздоровительные лагеря | | | | | | БЖСМ / ДЮСШ | олимпиадалық резервтегі мамандандырылған балалар-жасөспірімдер спорттық мектептері / специализированные детско-юношеские школы олимпийского резерва | балалардың қызығушылығы мен әрекеті бойынша басқа да ұйымдар / другие организации по направлению деятельности и интересам детей | косымша білім беру оқу-әдістемелік орталықтар / учебно-методические центры дополнительного образования для детей |
|----------------------------|---|--------------------------------|-------------------------------------|--|---|-------------------------|---|---|---------------------------|-----------------------|----------------|---|--|--|
| | музыкалық / музыкальные | көркемөнер / художественные | өнер мектептері / школы искусств | балалар өнер мектебі және көркем-эстетикалық бағыттағы басқа мектептері / другие школы художественно-эстетической направленности | орталықтар / центры | кешендер / комплексы | қала сыртындағы сауықтыру лагері / загородные оздоровительные лагеря | күндізгі уақытта ұйымдастырылатын лагерлер / лагеря дневного пребывания | палагалық / палаточные | киіз үй / юрточные | | | | |
| ҚР / РК | 54 746 | 14 712 | 73 310 | 760 | 10 540 | 745 | 86 182 | 2 210 | 0 | 0 | 245 014 | 69 981 | 23 662 | 39 854 |
| Ақмола / Ақмолинская | 2 955 | 893 | 480 | 0 | 0 | 45 | 600 | 0 | 0 | 0 | 11 659 | 1 812 | 3 714 | 636 |
| Ақтөбе / Актюбинская | 4 536 | 2242 | 2 872 | 0 | 0 | 0 | 9 651 | 0 | 0 | 0 | 14 677 | 2 730 | 0 | 0 |
| Алматы / Алматинская | 2 316 | 325 | 4 407 | 0 | 0 | 0 | 22 493 | 210 | 0 | 0 | 25 132 | 2 963 | 0 | 0 |
| Атырау / Атырауская | 5 138 | 0 | 3 243 | 0 | 0 | 0 | 2 856 | 0 | 0 | 0 | 9 697 | 1 147 | 668 | 0 |
| БҚО / ЗКО | 4 593 | 675 | 1 187 | 0 | 79 | 0 | 0 | 0 | 0 | 0 | 11 274 | 1 178 | 836 | 14 200 |
| Жамбыл / Жамбылская | 2 570 | 866 | 8 007 | 0 | 0 | 0 | 8 050 | 0 | 0 | 0 | 18 308 | 2 665 | 3 704 | 378 |
| Қарағанды / Карагандинская | 4 308 | 978 | 12 145 | 0 | 0 | 0 | 6 400 | 0 | 0 | 0 | 15 325 | 13 384 | 0 | 0 |
| Қостанай / Костанайская | 1 728 | 1285 | 3 753 | 490 | 0 | 0 | 525 | 0 | 0 | 0 | 17 047 | 1 418 | 941 | 2 826 |
| Қызылорда / Кызылординская | 2 519 | 0 | 920 | 0 | 2 311 | 700 | 4 192 | 0 | 0 | 0 | 7 452 | 10 234 | 855 | 12 071 |
| Маңғыстау / Мангистауская | 374 | 75 | 7 385 | 0 | 0 | 0 | 0 | 0 | 0 | 0 | 11 566 | 1 777 | 4 716 | 5 061 |
| Павлодар / Павлодарская | 2 067 | 1767 | 3 011 | 0 | 4 850 | 0 | 0 | 0 | 0 | 0 | 20 878 | 1 788 | 2 390 | 0 |
| СҚО / СКО | 146 | 534 | 10 368 | 100 | 0 | 0 | 3 401 | 0 | 0 | 0 | 10 856 | 1 609 | 3 857 | 1 205 |
| Түркістан / Туркестанская | 3 770 | 359 | 1 386 | 0 | 3 300 | 0 | 18 502 | 2 000 | 0 | 0 | 38 382 | 2 880 | 0 | 0 |
| ШҚО / ВКО | 6 140 | 331 | 10 822 | 170 | 0 | 0 | 8 312 | 0 | 0 | 0 | 20 133 | 7 115 | 0 | 2 020 |
| Астана қ. / г. Астана | 3 660 | 1400 | 1 496 | 0 | 0 | 0 | 0 | 0 | 0 | 0 | 2 191 | 5 331 | 1 447 | 820 |
| Алматы қ. / г. Алматы | 3 441 | 937 | 542 | 0 | 0 | 0 | 0 | 0 | 0 | 0 | 3 849 | 5 634 | 361 | 0 |
| Шымкент қ. / г. Шымкент | 4 485 | 2045 | 1 286 | 0 | 0 | 0 | 1 200 | 0 | 0 | 0 | 6 588 | 6 316 | 173 | 637 |

Дереккөз: ҰБДҚ деректері
Источник: данные НОБД

2.5.5 Қосымша білім беру ұйымдарының педагогикалық қызметкерлерінің сапалық құрамы

Качественный состав педагогических работников организаций дополнительного образования

адам

человек

| Аймақ / Регион | барлығы / всего | білімі барлар / имеют образование | | | | | санаты барлар / имеют категорию | | | |
|----------------------------|--------------------|---|--|---|---|-------------------------------|-------------------------------------|--------------------------|--------------------------|----------------------------------|
| | | жоғары педагогикалық / высшее педагогическое | техникалық және кәсіби (педагогикалық) / техническое и профессиональное (педагогическое) | жоғары кәсіби / высшее профессиональное | техникалық және кәсіби / техническое и профессиональное | жалпы орта / общее среднее | жоғарғы санат / высшая категория | 1 санат / 1 категория | 2 санат / 2 категория | санаты жоқтар / без категории |
| ҚР / РК | 31 832 | 16 653 | 3 689 | 9 128 | 1 181 | 1 181 | 5 978 | 5 411 | 5 675 | 14 768 |
| Ақмола / Акмолинская | 1 374 | 640 | 178 | 452 | 70 | 34 | 277 | 236 | 256 | 605 |
| Ақтөбе / Актюбинская | 1 937 | 987 | 237 | 477 | 137 | 99 | 312 | 317 | 423 | 885 |
| Алматы / Алматинская | 2 026 | 1 072 | 193 | 609 | 52 | 100 | 346 | 295 | 399 | 986 |
| Атырау / Атырауская | 1 372 | 719 | 211 | 259 | 79 | 104 | 258 | 247 | 231 | 636 |
| БҚО / ЗКО | 2 363 | 1 332 | 296 | 612 | 41 | 82 | 274 | 368 | 425 | 1 296 |
| Жамбыл / Жамбылская | 2 667 | 1 632 | 239 | 541 | 92 | 163 | 408 | 384 | 537 | 1 338 |
| Қарағанды / Карагандинская | 2 836 | 1 107 | 517 | 1 028 | 120 | 64 | 783 | 476 | 594 | 983 |
| Қостанай / Костанайская | 1 712 | 926 | 233 | 452 | 68 | 33 | 242 | 280 | 387 | 803 |
| Қызылорда / Кызылординская | 1 280 | 545 | 119 | 472 | 30 | 114 | 117 | 250 | 267 | 646 |
| Маңғыстау / Мангистауская | 1 183 | 432 | 265 | 299 | 82 | 105 | 167 | 132 | 160 | 724 |
| Павлодар / Павлодарская | 2 022 | 1 179 | 253 | 468 | 92 | 30 | 429 | 264 | 327 | 1 002 |
| СҚО / СКО | 1 312 | 717 | 166 | 379 | 29 | 21 | 204 | 217 | 274 | 617 |
| Түркістан / Туркестанская | 2 629 | 1 706 | 94 | 685 | 50 | 94 | 304 | 654 | 297 | 1 374 |
| ШҚО / ВКО | 2 698 | 1 547 | 500 | 459 | 125 | 67 | 557 | 557 | 479 | 1 105 |
| Астана қ. / г. Астана | 1 192 | 428 | 68 | 654 | 36 | 6 | 335 | 157 | 172 | 528 |
| Алматы қ. / г. Алматы | 1 561 | 574 | 73 | 809 | 69 | 36 | 545 | 212 | 249 | 555 |
| Шымкент қ. / г. Шымкент | 1 668 | 1 110 | 47 | 473 | 9 | 29 | 420 | 365 | 198 | 685 |


Дереккөз: ҰБДҚ деректері

Источник: данные НОБД

2.5.6 Қосымша білім беру ұйымдарының ғимараттарының техникалық жағдайы Техническое состояние зданий организаций дополнительного образования

| Аймақ / Регион | ұйымдардың барлық саны / всего организаций | ғимарат типі / тип здания | | техническое состояние / техникалық жағдайы | | |
|----------------------------|--|---------------------------|-------------------------------|--|--|--|
| | | типтік / типовое | бейімделген / приспособленное | апаттық / аварийное | күрделі жөндеуді қажет ететін / требует капитального ремонта | ағымдық жөндеуді қажет ететін / требует текущего ремонта |
| ҚР / РК | 1 303 | 679 | 624 | 13 | 198 | 162 |
| Ақмола / Акмолинская | 82 | 36 | 46 | 2 | 10 | 13 |
| Ақтөбе / Актюбинская | 87 | 41 | 46 | 2 | 10 | 13 |
| Алматы / Алматинская | 100 | 73 | 27 | 0 | 15 | 8 |
| Атырау / Атырауская | 59 | 29 | 30 | 1 | 16 | 4 |
| БҚО / ЗКО | 82 | 30 | 52 | 1 | 22 | 9 |
| Жамбыл / Жамбылская | 110 | 39 | 71 | 1 | 16 | 16 |
| Қарағанды / Карагандинская | 102 | 63 | 39 | 1 | 13 | 13 |
| Қостанай / Костанайская | 75 | 42 | 33 | 0 | 10 | 12 |
| Қызылорда / Кызылординская | 61 | 35 | 26 | 1 | 19 | 3 |
| Маңғыстау / Мангистауская | 56 | 36 | 20 | 0 | 5 | 7 |
| Павлодар / Павлодарская | 76 | 37 | 39 | 1 | 18 | 6 |
| СҚО / СКО | 82 | 44 | 38 | 0 | 10 | 11 |
| Түркістан / Туркестанская | 115 | 65 | 50 | 1 | 11 | 13 |
| ШҚО / ВКО | 116 | 61 | 55 | 0 | 12 | 28 |
| Астана қ. / г. Астана | 25 | 14 | 11 | 0 | 3 | 1 |
| Алматы қ. / г. Алматы | 44 | 23 | 21 | 1 | 4 | 4 |
| Шымкент қ. / г. Шымкент | 31 | 11 | 20 | 1 | 4 | 1 |

Дереккөз: ҰБДҚ деректері
Источник: данные НОБД



2.6

ТЕХНИКАЛЫҚ ЖӘНЕ
КӘСІПТІК БІЛІМ БЕРУ
ТЕХНИЧЕСКОЕ И
ПРОФЕССИОНАЛЬНОЕ
ОБРАЗОВАНИЕ

МАЗМҰНЫ СОДЕРЖАНИЕ

| | | |
|--------|---|-----|
| 2.6.1 | Техникалық және кәсіптік білім беру ұйымдарының желісі Сеть организаций технического и профессионального образования | 252 |
| 2.6.2 | Техникалық және кәсіптік білім беру ұйымдары желісінің динамикасы Динамика сети организаций технического и профессионального образования | 252 |
| 2.6.3 | Техникалық және кәсіптік білім беру ұйымдарының контингенті / меншік түрі Контингент организаций технического и профессионального образования / форма собственности | 253 |
| 2.6.4 | Техникалық және кәсіптік білім беру ұйымдары контингентінің динамикасы Динамика контингента организации технического и профессионального образования | 253 |
| 2.6.5 | Техникалық және кәсіптік білім беру ұйымдарындағы студенттердің саны / төлем түрі Численность студентов в организациях технического и профессионального образования / форма оплаты | 254 |
| 2.6.6 | Техникалық және кәсіптік білім беру ұйымдарындағы студенттердің саны / күндізгі оқыту нысаны Численность студентов в организациях технического и профессионального образования / очная форма обучения | 255 |
| 2.6.7 | Техникалық және кәсіптік білім беру ұйымдарындағы студенттердің саны / сырттай оқыту нысаны Численность студентов в организациях технического и профессионального образования / заочная форма обучения | 256 |
| 2.6.8 | Техникалық және кәсіптік білім беру ұйымдарындағы студенттердің саны / кешкі оқыту нысаны Численность студентов в организациях технического и профессионального образования / вечерняя форма обучения | 257 |
| 2.6.9 | Техникалық және кәсіптік білім беру ұйымдарындағы студенттердің саны / мемлекеттік оқыту тілі Численность студентов в организациях технического и профессионального образования / государственный язык обучения | 258 |
| 2.6.10 | Техникалық және кәсіптік білім беру ұйымдарындағы қабылдау және бітіруші студенттер / мемлекеттік оқыту тілі Прием и выпуск студентов организаций технического и профессионального образования / государственный язык обучения | 259 |
| 2.6.11 | Техникалық және кәсіптік білім беру ұйымдарындағы студенттер санының динамикасы / қазақ тілінде оқу Динамика студентов организаций технического и профессионального образования / казахский язык обучения | 259 |
| 2.6.12 | Техникалық және кәсіптік білім беру ұйымдарындағы студенттер санының динамикасы / аймақтар Динамика численности студентов организаций технического и профессионального образования / регионы | 260 |
| 2.6.13 | Техникалық және кәсіптік білім беру ұйымдарының жалпы контингенті, қабылданған және бітірген студенттер саны Общий контингент, прием и выпуск студентов организаций технического и профессионального образования | 261 |

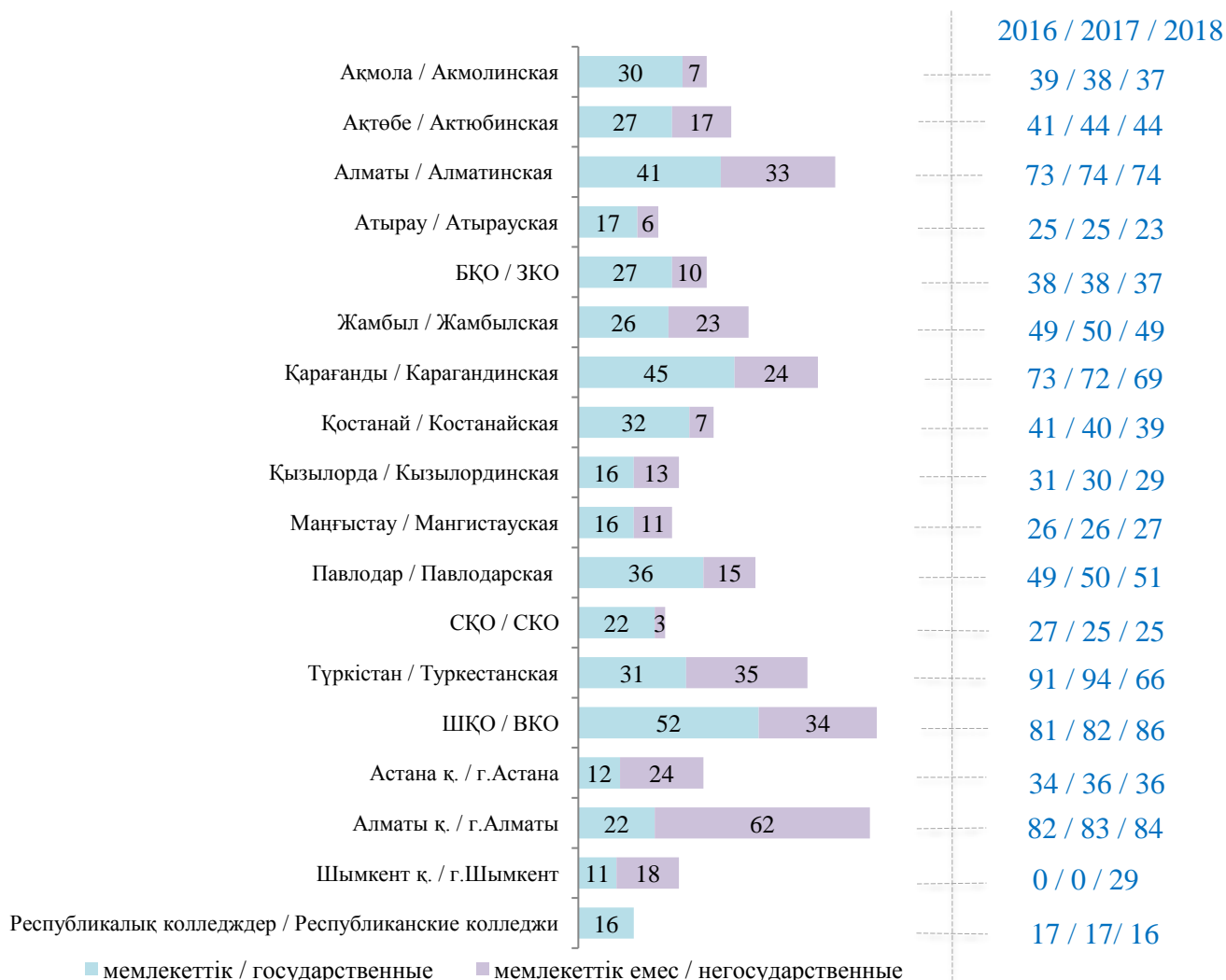
- 2.6.14 Техникалық және кәсіптік білім беру ұйымдарына студенттерді қабылдау / төлем түрі
Прием студентов в организации технического и профессионального образования / форма
оплаты 262
- 2.6.15 Техникалық және кәсіптік білім беру ұйымдарына студенттерді қабылдау динамикасы
Динамика приема студентов в организации технического и профессионального
образования 263
- 2.6.16 Техникалық және кәсіптік білім беру ұйымдарына студенттерді қабылдау / оқыту
нысаны
Прием студентов в организации технического и профессионального образования / форма
обучения 264
- 2.6.17 Техникалық және кәсіптік білім беру ұйымдарын бітіруші студенттер / төлем түрі
Выпуск студентов из организаций технического и профессионального образования /
форма оплаты 265
- 2.6.18 Техникалық және кәсіптік білім беру ұйымдарын бітірушілер санының динамикасы
Динамика выпуска студентов из организаций технического и профессионального
образования 266
- 2.6.19 Техникалық және кәсіптік білім беру ұйымдарын бітірушілер саны / оқыту нысаны
Выпуск из организаций технического и профессионального образования / форма
обучения 267
- 2.6.20 Техникалық және кәсіптік білім беру ұйымдарындағы студенттердің контингенті / жасы
Контингент студентов организаций технического и профессионального образования /
возраст 268
- 2.6.21 Техникалық және кәсіптік білім беру ұйымдарының педагог қызметкерлерінің саны
Численность педагогических работников организаций технического и
профессионального образования 269
- 2.6.22 Техникалық және кәсіптік білім беру ұйымдарының педагог қызметкерлері туралы
мәліметтер
Сведения о педагогических работниках организаций технического и профессионального
образования 270
- 2.6.23 Техникалық және кәсіптік білім беру ұйымдарының педагог қызметкерлерінің сапалық
құрамы
Качественный состав преподавателей организаций технического и профессионального
образования 271
- 2.6.24 Техникалық және кәсіптік білім беру ұйымдарындағы оқытушылардың сапалық құрамы /
жасы және еңбек өтілі
Качественный состав преподавателей организаций технического и профессионального
образования / возраст и стаж работы 272
- 2.6.25 Техникалық және кәсіптік білім беру ұйымдарындағы өндірістік оқыту шеберлерінің
сапалық құрамы / білімі және санаты
Качественный состав мастеров организаций технического и профессионального
образования / образование и категория 273
- 2.6.26 Техникалық және кәсіптік білім беру ұйымдарындағы өндірістік оқыту шеберлерінің
сапалық құрамы / жасы және еңбек өтілі
Качественный состав мастеров организаций технического и профессионального
образования / возраст и стаж работы 274
- 2.6.27 Академиялық және ғылыми дәрежелі техникалық және кәсіптік білім беру
ұйымдарындағы оқытушылардың саны

| | |
|--|-----|
| Численность преподавателей организаций технического и профессионального образования с академической и учеными степенями | 275 |
| 2.6.28 Техникалық және кәсіптік білім беру ұйымдарының студенттерінің компьютерлік техникамен жабдықталуы Обеспеченность компьютерной техникой студентов организаций технического и профессионального образования | 276 |
| 2.6.29 Техникалық және кәсіптік білім беру ұйымдарындағы материалдық-техникалық база туралы мәліметтер Сведения о материально-технической базе организаций технического и профессионального образования | 277 |

2.6.1 Техникалық және кәсіптік білім беру ұйымдарының желісі Сеть организаций технического и профессионального образования

бірлік

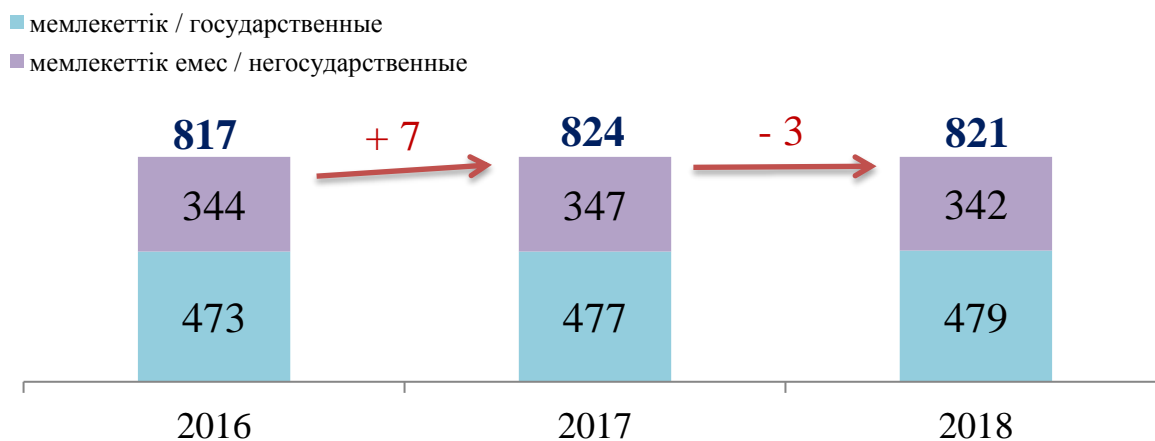
единиц



2.6.2 Техникалық және кәсіптік білім беру ұйымдары желісінің динамикасы Динамика сети организаций технического и профессионального образования

бірлік

единиц



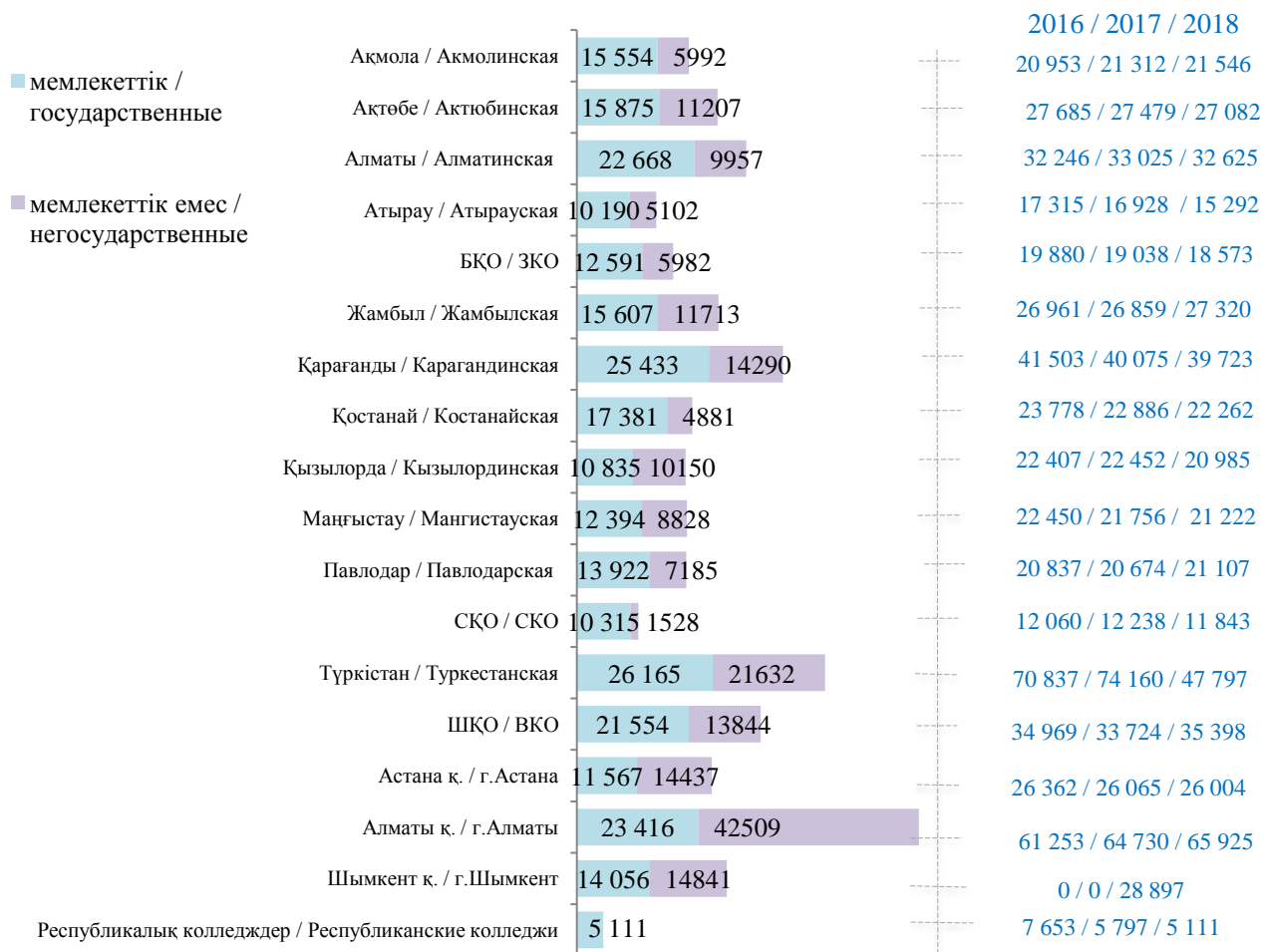
Дереккөз: ҰБДҚ деректері
Источник: данные НОБД

2.6.3 Техникалық және кәсіптік білім беру ұйымдарының контингенті / меншік түрі

Контингент организаций технического и профессионального образования / форма собственности

адам

человек

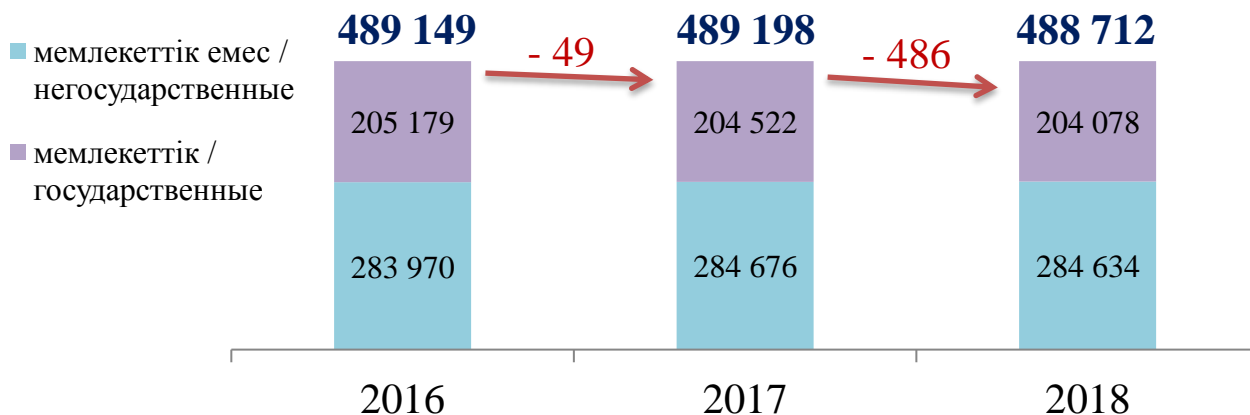


2.6.4 Техникалық және кәсіптік білім беру ұйымдары контингентінің динамикасы

Динамика контингента организации технического и профессионального образования

адам

человек



Дереккөз: ҰБДҚ деректері
Источник: данные НОБД

2.6.5 Техникалық және кәсіптік білім беру ұйымдарындағы студенттердің саны / төлем түрі

Численность студентов в организациях технического и профессионального образования / форма оплаты

адам

человек

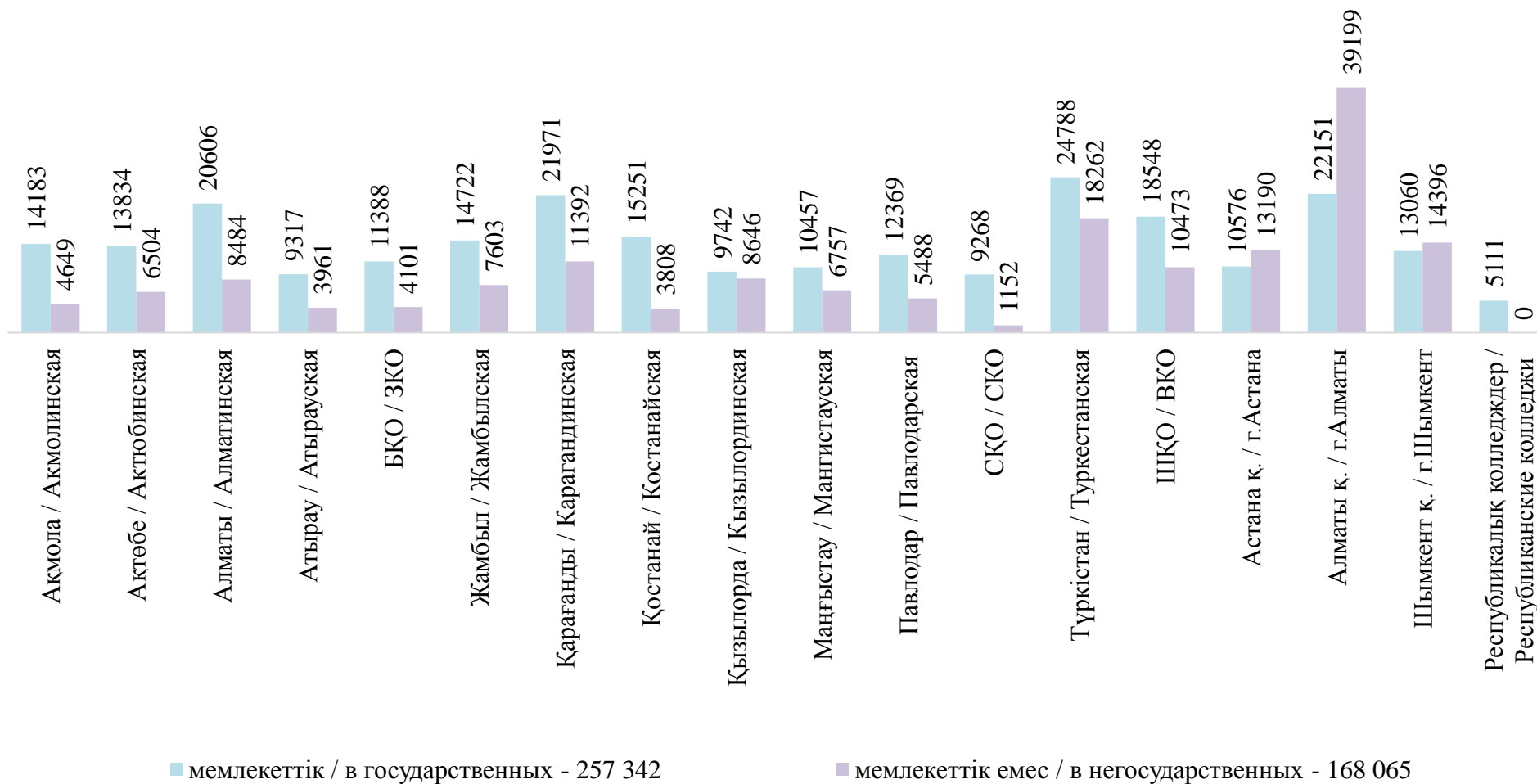
| Аймақ / Регион | Барлығы / Всего | бюджеттік негізде / на бюджетной основе | | | ақылы негізде / на платной основе | | |
|---------------------------------|--------------------|---|--|--|-----------------------------------|---|--|
| | | барлығы / всего | оның ішінде / из них | | барлығы / всего | оның ішінде / из них | |
| | | | 9-сынып негізінде / на базе 9 класса | 11-сынып негізінде / на базе 11 класса | | 9-сынып негізінде / на базе 9 класса | 11-сынып негізінде / на базе 11 класса |
| ҚР / РК | 488 712 | 275 476 | 208 238 | 67 238 | 213 236 | 104 988 | 108 248 |
| Ақмола / Акмолинская | 21 546 | 15562 | 13013 | 2549 | 5984 | 2348 | 3636 |
| Ақтөбе / Актюбинская | 27 082 | 14329 | 10555 | 3774 | 12753 | 3780 | 8973 |
| Алматы / Алматинская | 32 625 | 18972 | 15462 | 3510 | 13653 | 6509 | 7144 |
| Атырау / Атырауская | 15 292 | 8178 | 5076 | 3102 | 7114 | 3535 | 3579 |
| БҚО / ЗКО | 18 573 | 11008 | 8150 | 2858 | 7565 | 3133 | 4432 |
| Жамбыл / Жамбылская | 27 320 | 14542 | 9896 | 4646 | 12778 | 5758 | 7020 |
| Қарағанды / Карагандинская | 39 723 | 23146 | 17420 | 5726 | 16577 | 8122 | 8455 |
| Қостанай / Костанайская | 22 262 | 15883 | 11517 | 4366 | 6379 | 2886 | 3493 |
| Қызылорда / Кызылординская | 20 985 | 11717 | 10153 | 1564 | 9268 | 4860 | 4408 |
| Маңғыстау / Мангистауская | 21 222 | 13027 | 10699 | 2328 | 8195 | 3664 | 4531 |
| Павлодар / Павлодарская | 21 107 | 13457 | 10304 | 3153 | 7650 | 3682 | 3968 |
| СҚО / СКО | 11843 | 8790 | 6635 | 2155 | 3053 | 1046 | 2007 |
| Түркістан / Туркестанская | 47 797 | 28526 | 20547 | 7979 | 19271 | 10917 | 8354 |
| ШҚО / ВКО | 35 398 | 18722 | 13522 | 5200 | 16676 | 6309 | 10367 |
| Астана қ. / г.Астана | 26 004 | 13285 | 11250 | 2035 | 12719 | 8375 | 4344 |
| Алматы қ. / г.Алматы | 65 925 | 31512 | 23564 | 7948 | 34413 | 20016 | 14397 |
| Шымкент қ. / г.Шымкент | 28 897 | 11098 | 8861 | 2237 | 17799 | 9068 | 8731 |
| Республикалық / Республиканские | 5 111 | 3722 | 1614 | 2108 | 1389 | 980 | 409 |

Дереккөз: ҰБДҚ деректері
Источник: данные НОБД

2.6.6 Техникалық және кәсіптік білім беру ұйымдарындағы студенттердің саны / күндізгі оқыту нысаны Численность студентов в организациях технического и профессионального образования / очная форма обучения

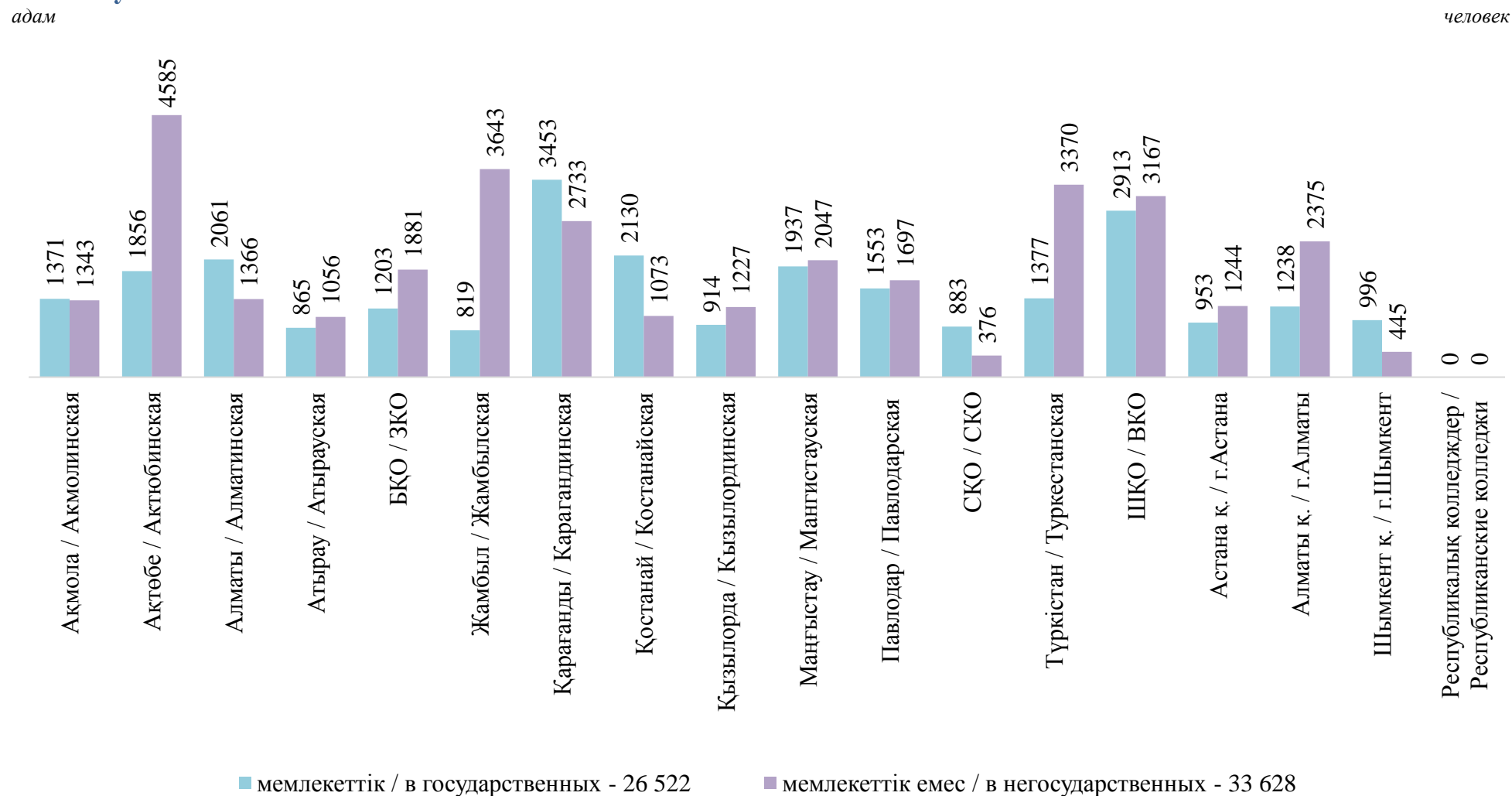
адам

человек



Дереккөз: ҰБДҚ деректері
Источник: данные НОБД

2.6.7 Техникалық және кәсіптік білім беру ұйымдарындағы студенттердің саны / сырттай оқыту нысаны Численность студентов в организациях технического и профессионального образования / заочная форма обучения

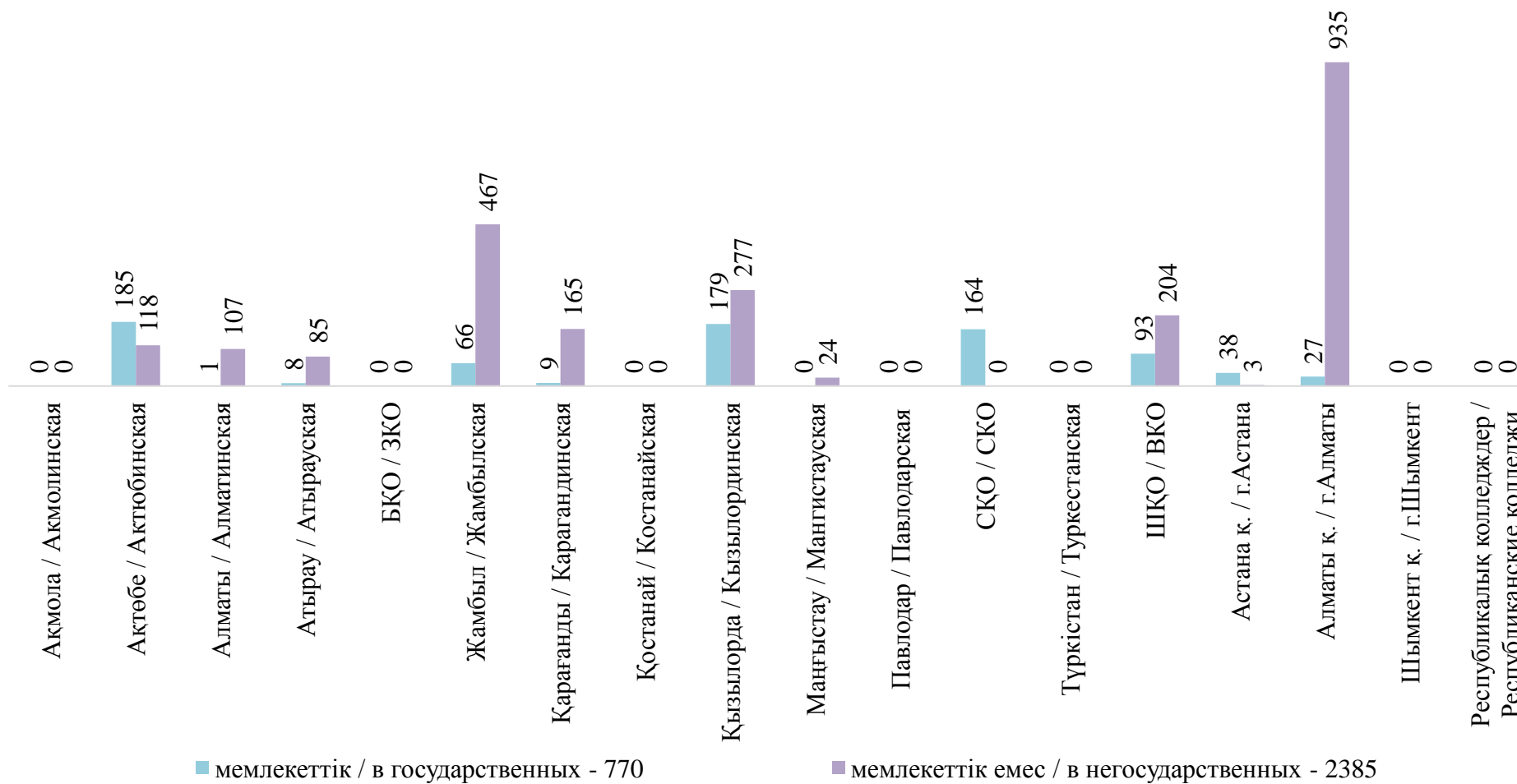


Дереккөз: ҰБДҚ деректері
Источник: данные НОБД

2.6.8 Техникалық және кәсіптік білім беру ұйымдарындағы студенттердің саны / кешкі оқыту нысаны Численность студентов в организациях технического и профессионального образования / вечерняя форма обучения

адам

человек



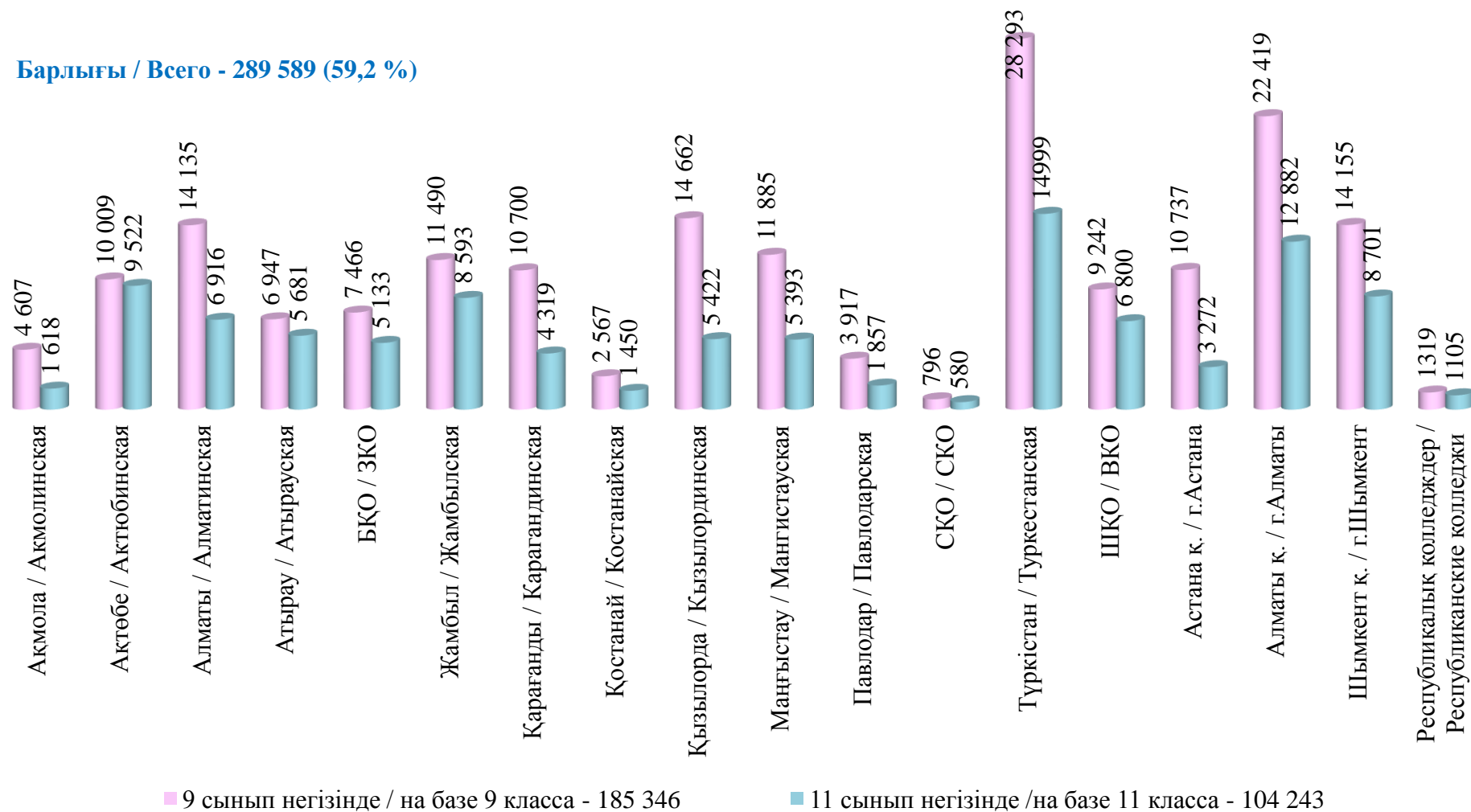
Дереккөз: ҰБДҚ деректері
Источник: данные НОБД

2.6.9 Техникалық және кәсіптік білім беру ұйымдарындағы студенттердің саны / мемлекеттік оқыту тілі Численность студентов в организациях технического и профессионального образования / государственный язык обучения

адам

человек

Барлығы / Всего - 289 589 (59,2 %)



Дереккөз: ҰБДҚ деректері
Источник: данные НОБД

2.6.10 Техникалық және кәсіптік білім беру ұйымдарындағы қабылдау және бітіруші студенттер / мемлекеттік оқыту тілі Прием и выпуск студентов организаций технического и профессионального образования / государственный язык обучения

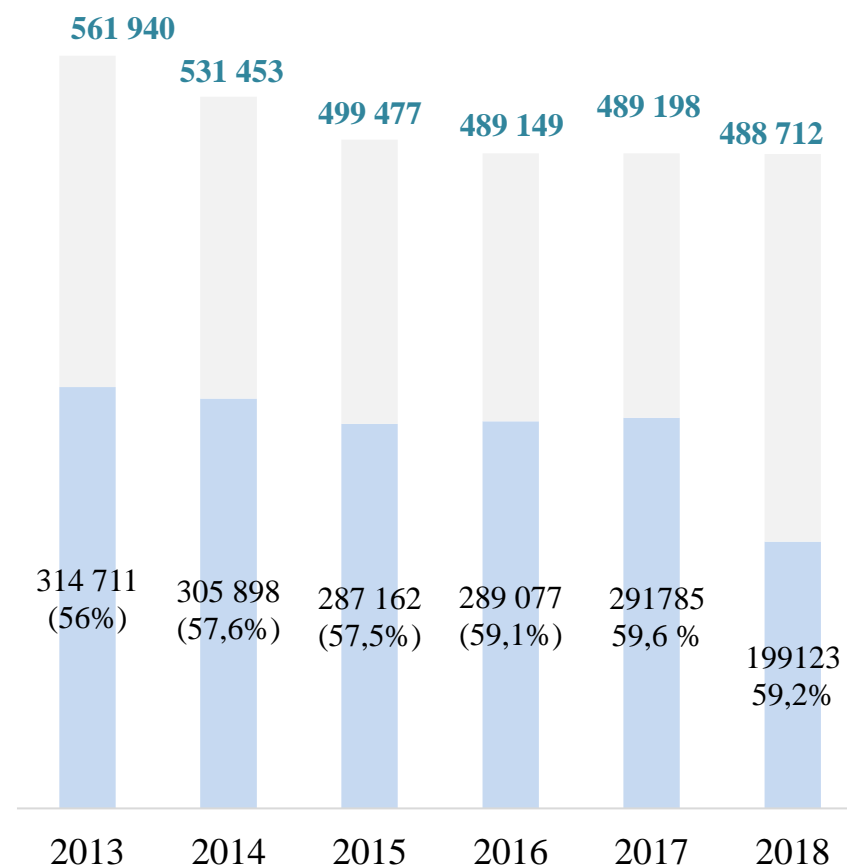
адам

| Аймақ / Регион | қабылау / прием | | | бітіру / выпуск | | |
|------------------------------------|--------------------|---|---|--------------------|---|---|
| | барлығы / всего | 9-сынып негізінде / на базе 9 класса | 11-сынып негізінде / на базе 11 класса | барлығы / всего | 9-сынып негізінде / на базе 9 класса | 11-сынып негізінде / на базе 11 класса |
| ҚР / РК | 89 450 | 53 087 | 36 363 | 83 253 | 46 775 | 36 478 |
| Ақмола / Ақмолинская | 1954 | 1320 | 634 | 1595 | 1 067 | 528 |
| Ақтөбе / Актюбинская | 6322 | 2760 | 3562 | 6145 | 2728 | 3417 |
| Алматы / Алматинская | 6857 | 3935 | 2922 | 6606 | 3813 | 2793 |
| Атырау / Атырауская | 3808 | 1688 | 2120 | 4346 | 2411 | 1935 |
| БҚО / ЗКО | 4459 | 2269 | 2190 | 4255 | 1875 | 2380 |
| Жамбыл / Жамбылская | 5059 | 3235 | 1824 | 5271 | 3065 | 2206 |
| Қарағанды / Қарагандинская | 4498 | 2753 | 1745 | 4405 | 2912 | 1493 |
| Қостанай / Костанайская | 1176 | 656 | 520 | 1244 | 660 | 584 |
| Қызылорда / Кызылординская | 5443 | 3867 | 1576 | 6091 | 3902 | 2189 |
| Маңғыстау / Мангистауская | 4867 | 3176 | 1691 | 5105 | 3227 | 1878 |
| Павлодар / Павлодарская | 1813 | 1175 | 638 | 1666 | 975 | 691 |
| СҚО / СКО | 464 | 210 | 254 | 550 | 267 | 283 |
| Түркістан / Туркестанская | 15766 | 9422 | 6344 | 10625 | 5516 | 5109 |
| ШҚО / ВКО | 5451 | 2897 | 2554 | 5101 | 2401 | 2700 |
| Астана қ. / г.Астана | 4240 | 3255 | 985 | 3871 | 2518 | 1353 |
| Алматы қ. / г.Алматы | 10229 | 6428 | 3801 | 9119 | 5621 | 3498 |
| Шымкент қ. / г.Шымкент | 6432 | 3775 | 2657 | 6648 | 3505 | 3143 |
| Республикалық / Республиканские | 612 | 266 | 346 | 610 | 312 | 298 |

Дереккөз: ҰБДҚ деректері
Источник: данные НОБД

2.6.11 Техникалық және кәсіптік білім беру ұйымдарындағы студенттер санының динамикасы / қазақ тілінде оқу Динамика студентов организаций технического и профессионального образования / казахский язык обучения

человек



2.6.12 Техникалық және кәсіптік білім беру ұйымдарындағы студенттер санының динамикасы / аймақтар

Динамика численности студентов организаций технического и профессионального образования / регионы

адам

человек

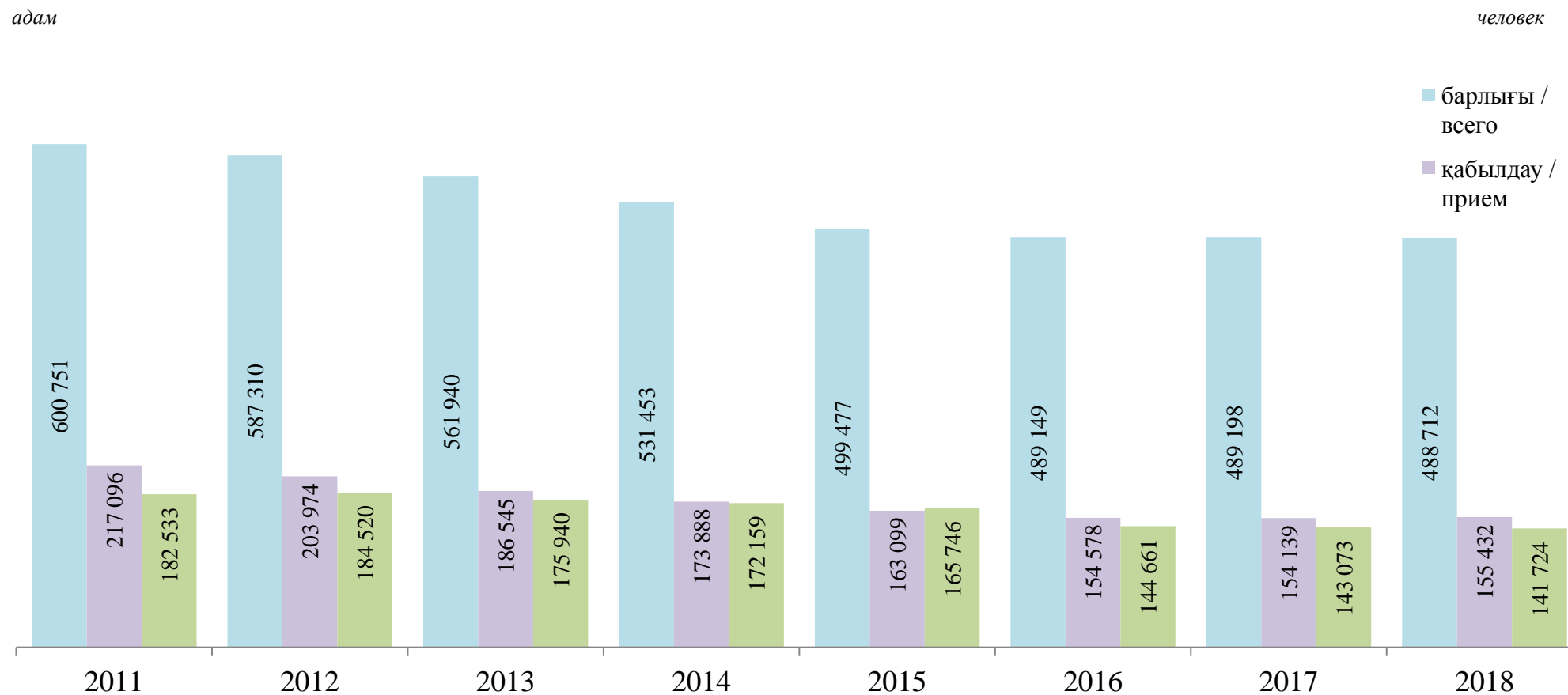
| Аймақ / Регион | 2011* | 2012* | 2013* | 2014 | 2015 | 2016 | 2017 | 2018 |
|------------------------------------|----------------|----------------|----------------|----------------|----------------|----------------|----------------|----------------|
| ҚР / РК | 600 751 | 587 310 | 561 940 | 531 453 | 499 477 | 489 149 | 489 198 | 488 712 |
| Ақмола / Акмолинская | 26 044 | 25 899 | 23 764 | 22 452 | 20 970 | 20953 | 21 312 | 21546 |
| Ақтөбе / Актюбинская | 38 503 | 38 286 | 36 676 | 33 003 | 29 348 | 27685 | 27 479 | 27082 |
| Алматы / Алматинская | 38 305 | 37 643 | 35 687 | 33 239 | 32 261 | 32246 | 33 025 | 32625 |
| Атырау / Атырауская | 20 058 | 19 210 | 18 476 | 19 009 | 18 022 | 17315 | 16 928 | 15292 |
| БҚО / ЗКО | 25 930 | 26 319 | 24 698 | 22 131 | 20 523 | 19880 | 19 038 | 18573 |
| Жамбыл / Жамбылская | 37 895 | 35 472 | 32 320 | 29 922 | 27 701 | 26961 | 26 859 | 27320 |
| Қарағанды / Қарагандинская | 56 730 | 55 100 | 51 514 | 47 491 | 43 612 | 41503 | 40 075 | 39723 |
| Қостанай / Костанайская | 31 168 | 29 485 | 27 538 | 25 482 | 23 983 | 23778 | 22 886 | 22262 |
| Қызылорда / Қызылординская | 27 960 | 26 223 | 25 953 | 24 493 | 22 527 | 22407 | 22 452 | 20985 |
| Маңғыстау / Мангистауская | 27 809 | 27 092 | 25 868 | 25 007 | 23 314 | 22450 | 21 756 | 21222 |
| Павлодар / Павлодарская | 29 283 | 28 122 | 25 907 | 23 940 | 21 654 | 20837 | 20 674 | 21107 |
| СҚО / СКО | 17 502 | 16 171 | 15 027 | 13 430 | 12 193 | 12060 | 12 238 | 11843 |
| Түркістан / Туркестанская | 73 848 | 75 645 | 77 094 | 75 600 | 70 905 | 70837 | 74 160 | 47797 |
| ШҚО / ВКО | 45 843 | 43 319 | 40 600 | 38 885 | 36 330 | 34969 | 33 724 | 35398 |
| Астана қ. / г.Астана | 31 702 | 30 729 | 29 859 | 28 086 | 26 722 | 26362 | 26 065 | 26004 |
| Алматы қ. / г.Алматы | 66 426 | 66 690 | 64 546 | 61 975 | 61 616 | 61253 | 64 730 | 65925 |
| Шымкент қ. / г.Шымкент | - | - | - | - | - | - | - | 28897 |
| Республикалық / Республиканские | 5 745 | 5 905 | 6 413 | 7 308 | 7 796 | 7653 | 5 797 | 5111 |

Дереккөз: *ҚР ҰЭМ СК; ҰБДҚ

Источник: *КС МНЭ РК; НОБД

2.6.13 Техникалық және кәсіптік білім беру ұйымдарының жалпы контингенті, қабылданған және бітірген студенттер саны

Общий контингент, прием и выпуск студентов организаций технического и профессионального образования



Дереккөз: 2011-2013 ҚР БҒМ; 2014 - 2018 ҰБДҚ
 Источник: 2011-2013 - МОН РК; 2014 - 2018-НОБД

2.6.14 Техникалық және кәсіптік білім беру ұйымдарына студенттерді қабылдау / төлем түрі Прием студентов в организации технического и профессионального образования / форма оплаты

адам

человек

| Аймақ / Регион | барлығы / всего | бюджеттік негізде / на бюджетной основе | | | ақылы негізде / на платной основе | | |
|------------------------------------|--------------------|---|---|--|-----------------------------------|--|--|
| | | барлығы / всего | 9-сынып негізінде / на базе 9 класса | 11-сынып негізінде / на базе 11 класса | барлығы / всего | 9-сынып негізінде / на базе 9 класса | 11-сынып негізінде / на базе 11 класса |
| ҚР / РК | 155 432 | 98 505 | 66 701 | 31 804 | 56 927 | 24 523 | 32 404 |
| Ақмола / Акмолинская | 7 469 | 5891 | 4354 | 1537 | 1 578 | 417 | 1161 |
| Ақтөбе / Актюбинская | 8 803 | 4 970 | 3199 | 1771 | 3 833 | 794 | 3039 |
| Алматы / Алматинская | 11 320 | 7 150 | 4829 | 2321 | 4 170 | 1625 | 2545 |
| Атырау / Атырауская | 4 596 | 2 807 | 1364 | 1443 | 1 789 | 779 | 1010 |
| БҚО / ЗКО | 6 556 | 4 280 | 2724 | 1556 | 2 276 | 729 | 1547 |
| Жамбыл / Жамбылская | 6 899 | 5 024 | 3307 | 1717 | 1 875 | 1058 | 817 |
| Қарағанды / Карагандинская | 11 886 | 8 033 | 4930 | 3103 | 3 853 | 1478 | 2375 |
| Қостанай / Костанайская | 7 057 | 4821 | 2994 | 1827 | 2 236 | 923 | 1313 |
| Қызылорда / Қызылординская | 5 697 | 3 471 | 2850 | 621 | 2 226 | 1133 | 1093 |
| Маңғыстау / Мангистауская | 6 251 | 4 328 | 3431 | 897 | 1 923 | 642 | 1281 |
| Павлодар / Павлодарская | 7 548 | 4 945 | 3665 | 1280 | 2 603 | 876 | 1727 |
| СҚО / СКО | 4 255 | 3 444 | 2293 | 1151 | 811 | 184 | 627 |
| Түркістан / Туркестанская | 17 568 | 12 559 | 8033 | 4526 | 5 009 | 2617 | 2392 |
| ШҚО / ВКО | 12 785 | 7 182 | 4791 | 2391 | 5 603 | 1496 | 4107 |
| Астана қ. / г.Астана | 7 544 | 4 342 | 3279 | 1063 | 3 202 | 2287 | 915 |
| Алматы қ. / г.Алматы | 19 505 | 10 754 | 7404 | 3350 | 8 751 | 4942 | 3809 |
| Шымкент қ. / г.Шымкент | 8 272 | 3 619 | 2761 | 858 | 4 653 | 2137 | 2516 |
| Республикалық / Республиканские | 1 421 | 885 | 493 | 392 | 536 | 406 | 130 |

Дереккөз: ҰБДҚ деректері

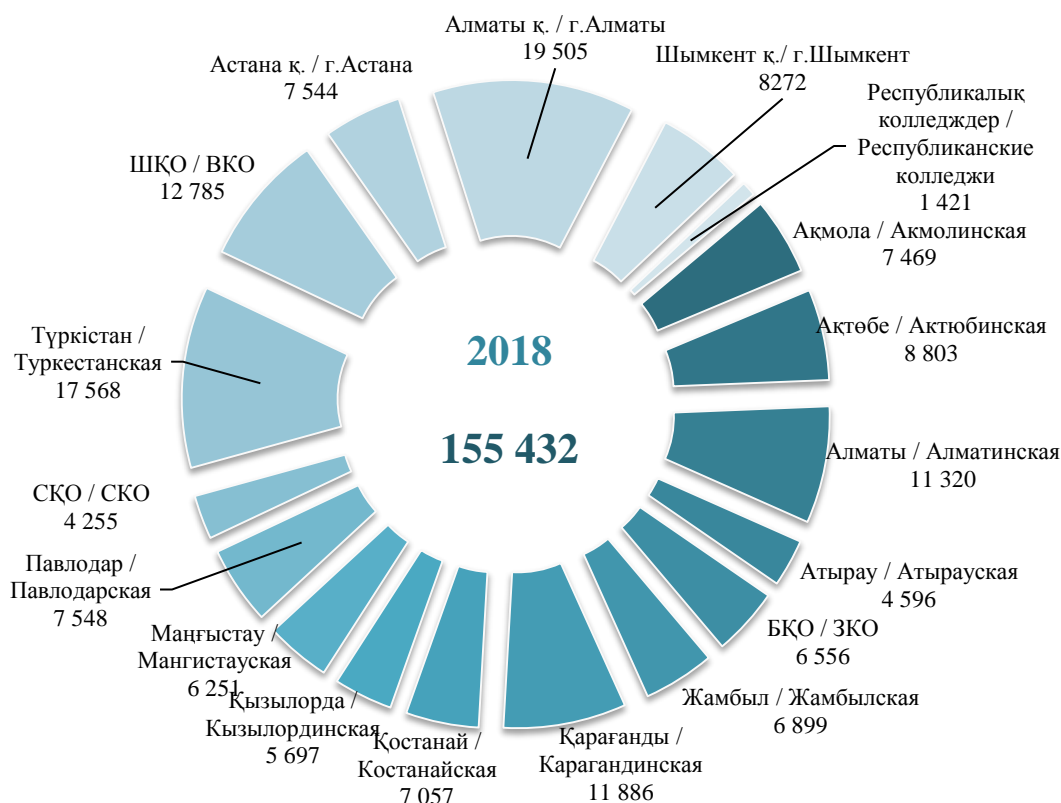
Источник: данные НОБД

2.6.15 Техникалық және кәсіптік білім беру ұйымдарына студенттерді қабылдау динамикасы

Динамика приема студентов в организации технического и профессионального образования

адам

человек



Дереккөз: ҰБДҚ деректері
Источник: данные НОБД

2.6.16 Техникалық және кәсіптік білім беру ұйымдарына студенттерді қабылдау / оқыту нысаны Прием студентов в организации технического и профессионального образования / форма обучения

адам

человек

| Аймақ / Регион | барлығы / всего | оның ішінде / из них на | | | | | | | | |
|------------------------------------|--------------------|-----------------------------------|----------------------------------|---|----------------------------------|----------------------------------|---|---------------------------------|----------------------------------|---|
| | | күндізгі оқыту / дневном обучении | | | сырттай оқыту / заочном обучении | | | кешкі оқыту / вечернем обучении | | |
| | | барлығы/ всего | мемлекеттік / государственных | мемлекеттік емес / негосударственных | барлығы/ всего | мемлекеттік / государственных | мемлекеттік емес / негосударственных | барлығы/ всего | мемлекеттік / государственных | мемлекеттік емес / негосударственных |
| ҚР / РК | 155 432 | 137 628 | 87 580 | 50 048 | 16 893 | 8 121 | 8 772 | 911 | 275 | 636 |
| Ақмола / Акмолинская | 7 469 | 6579 | 4910 | 1669 | 890 | 442 | 448 | 0 | 0 | 0 |
| Ақтөбе / Актюбинская | 8 803 | 6626 | 4543 | 2083 | 2019 | 622 | 1397 | 158 | 105 | 53 |
| Алматы / Алматинская | 11 320 | 9919 | 7502 | 2417 | 1348 | 772 | 576 | 53 | 1 | 52 |
| Атырау / Атырауская | 4 596 | 4133 | 3000 | 1133 | 461 | 217 | 244 | 2 | 1 | 1 |
| БҚО / ЗКО | 6 556 | 5566 | 4323 | 1243 | 990 | 367 | 623 | 0 | 0 | 0 |
| Жамбыл / Жамбылская | 6 899 | 6754 | 4732 | 2022 | 143 | 98 | 45 | 2 | 0 | 2 |
| Қарағанды / Қарагандинская | 11 886 | 10158 | 6948 | 3210 | 1695 | 728 | 967 | 33 | 2 | 31 |
| Қостанай / Қостанайская | 7 057 | 5936 | 4795 | 1141 | 1121 | 775 | 346 | 0 | 0 | 0 |
| Қызылорда / Қызылординская | 5 697 | 5051 | 2774 | 2277 | 466 | 242 | 224 | 180 | 70 | 110 |
| Маңғыстау / Мангистауская | 6 251 | 5147 | 3332 | 1815 | 1089 | 565 | 524 | 15 | 0 | 15 |
| Павлодар / Павлодарская | 7 548 | 6191 | 4555 | 1636 | 1357 | 647 | 710 | 0 | 0 | 0 |
| СҚО / СКО | 4 255 | 3773 | 3317 | 456 | 443 | 326 | 117 | 39 | 39 | 0 |
| Түркістан / Туркестанская | 17 568 | 16625 | 9971 | 6654 | 943 | 274 | 669 | 0 | 0 | 0 |
| ШҚО / ВКО | 12 785 | 10180 | 6554 | 3626 | 2534 | 1315 | 1219 | 71 | 0 | 71 |
| Астана қ. / г.Астана | 7 544 | 7194 | 3104 | 4090 | 312 | 193 | 119 | 38 | 36 | 2 |
| Алматы қ. / г.Алматы | 19 505 | 18307 | 7282 | 11025 | 878 | 386 | 492 | 320 | 21 | 299 |
| Шымкент қ. / г.Шымкент | 8 272 | 8068 | 4517 | 3551 | 204 | 152 | 52 | 0 | 0 | 0 |
| Республикалық / Республиканские | 1 421 | 1421 | 1421 | 0 | 0 | 0 | 0 | 0 | 0 | 0 |

Дереккөз: ҰБДҚ деректері
Источник: данные НОБД

2.6.17 Техникалық және кәсіптік білім беру ұйымдарын бітіруші студенттер / төлем түрі Выпуск студентов из организаций технического и профессионального образования / форма оплаты

адам

человек

| Аймақ / Регион | барлығы / всего | бюджеттік негізде / на бюджетной основе | | | ақылы негізде / на платной основе | | |
|------------------------------------|--------------------|---|---|--|-----------------------------------|--|--|
| | | барлығы / всего | 9-сынып негізінде / на базе 9 класса | 11-сынып негізінде / на базе 11 класса | барлығы / всего | 9-сынып негізінде / на базе 9 класса | 11-сынып негізінде / на базе 11 класса |
| ҚР / РК | 141 724 | 76 123 | 51 215 | 24 908 | 65 601 | 29 065 | 36 536 |
| Ақмола / Акмолинская | 6 243 | 3820 | 2775 | 1045 | 2 423 | 818 | 1605 |
| Ақтөбе / Актюбинская | 8 584 | 4131 | 2726 | 1405 | 4 453 | 1347 | 3106 |
| Алматы / Алматинская | 10 596 | 6151 | 4144 | 2007 | 4 445 | 1657 | 2788 |
| Атырау / Атырауская | 5 250 | 2462 | 1583 | 879 | 2 788 | 1426 | 1362 |
| БҚО / ЗКО | 6 196 | 3476 | 1969 | 1507 | 2 720 | 840 | 1880 |
| Жамбыл / Жамбылская | 7 285 | 3512 | 2365 | 1147 | 3 773 | 1843 | 1930 |
| Қарағанды / Карагандинская | 11 467 | 6151 | 4689 | 1462 | 5 316 | 2589 | 2727 |
| Қостанай / Костанайская | 6 622 | 4832 | 3557 | 1275 | 1 790 | 644 | 1146 |
| Қызылорда / Кызылординская | 6 396 | 3795 | 2828 | 967 | 2 601 | 1210 | 1391 |
| Маңғыстау / Мангистауская | 6 101 | 3536 | 2678 | 858 | 2 565 | 972 | 1593 |
| Павлодар / Павлодарская | 6 053 | 3544 | 2361 | 1183 | 2 509 | 1131 | 1378 |
| СҚО / СКО | 3 725 | 2565 | 1541 | 1024 | 1 160 | 355 | 805 |
| Түркістан / Туркестанская | 11 618 | 6635 | 3724 | 2911 | 4 983 | 2317 | 2666 |
| ШҚО / ВКО | 10 870 | 6025 | 3672 | 2353 | 4 845 | 1415 | 3430 |
| Астана қ. / г.Астана | 7 226 | 3214 | 2441 | 773 | 4 012 | 2311 | 1701 |
| Алматы қ. / г.Алматы | 17 570 | 7973 | 5759 | 2214 | 9 597 | 5682 | 3915 |
| Шымкент қ. / г.Шымкент | 8 557 | 3119 | 2067 | 1052 | 5 438 | 2377 | 3061 |
| Республикалық / Республиканские | 1 365 | 1182 | 336 | 846 | 183 | 131 | 52 |

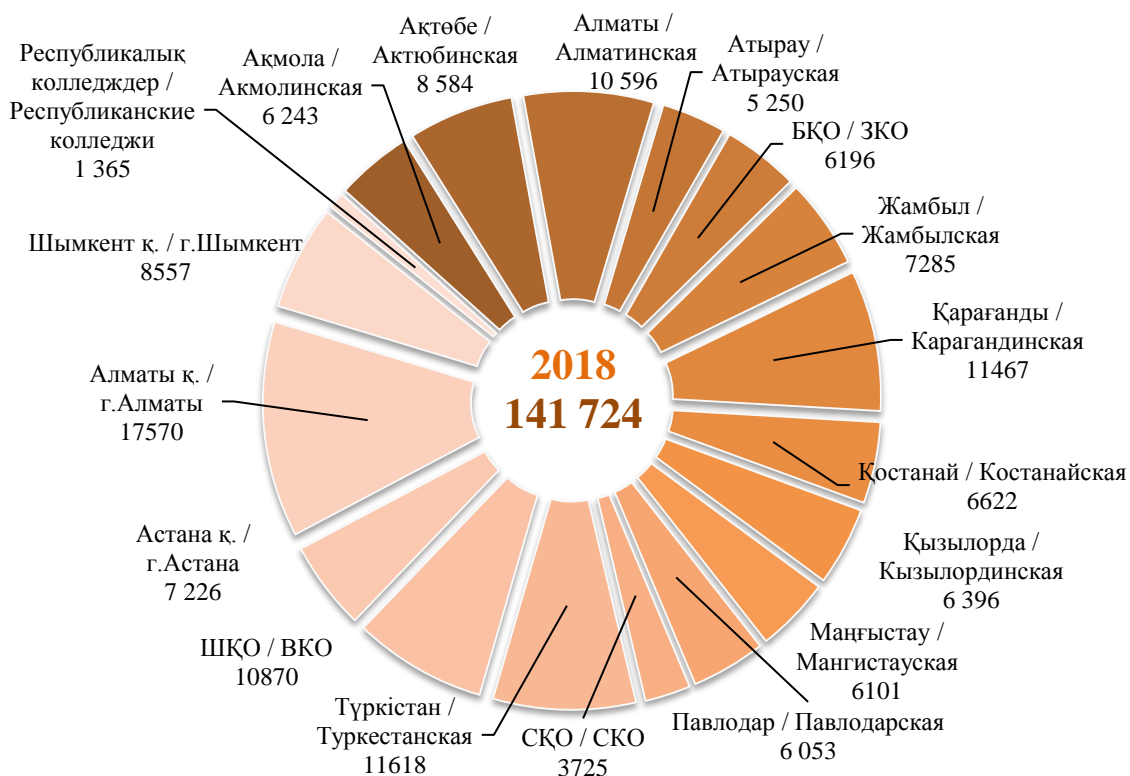
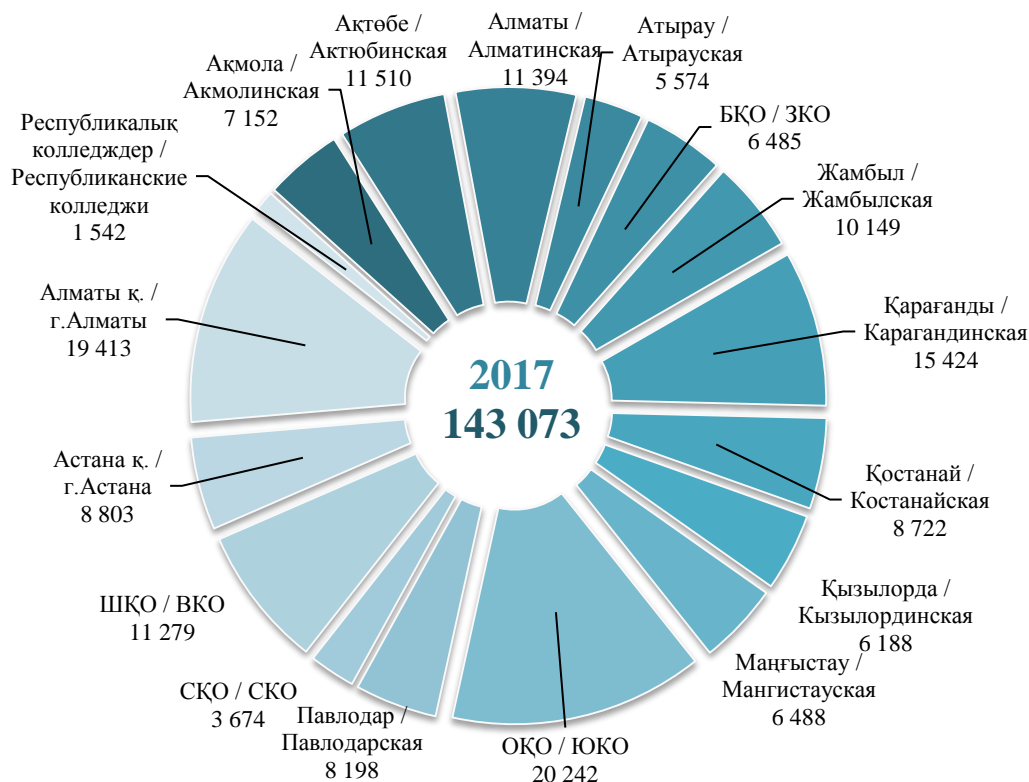
Дереккөз: ҰБДҚ деректері
Источник: данные НОБД

2.6.18 Техникалық және кәсіптік білім беру ұйымдарын бітірушілер санының динамикасы

Динамика выпуска студентов из организаций технического и профессионального образования

адам

человек



Дереккөз: ҰБДҚ деректері
Источник: данные НОБД

2.6.19 Техникалық және кәсіптік білім беру ұйымдарын бітірушілер саны / оқыту нысаны Выпуск из организаций технического и профессионального образования / форма обучения

адам

человек

| Аймақ / Регион | барлығы / всего | оның ішінде / из них на | | | | | | | | |
|------------------------------------|--------------------|-----------------------------------|---|--|----------------------------------|--------------------------------------|--|---------------------------------|--------------------------------------|--|
| | | күндізгі оқыту / дневном обучении | | | сырттай оқыту / заочном обучении | | | кешкі оқыту / вечернем обучении | | |
| | | барлығы/ всего | мемлекеттік / государствен ных | мемлекеттік емес / негосударств енных | барлығы/ всего | мемлекеттік / государственн ых | мемлекеттік емес / негосударственн ых | барлығы/ всего | мемлекеттік / государствен ных | мемлекеттік емес / негосударств енных |
| ҚР / РК | 141 724 | 117 882 | 75 371 | 42 511 | 23 002 | 9 200 | 13 802 | 840 | 358 | 482 |
| Ақмола / Акмолинская | 6 243 | 4 925 | 4044 | 881 | 1 318 | 564 | 754 | 0 | 0 | 0 |
| Ақтөбе / Актюбинская | 8 584 | 6 255 | 4417 | 1838 | 2 308 | 720 | 1588 | 21 | 21 | 0 |
| Алматы / Алматинская | 10 596 | 9 008 | 6818 | 2190 | 1 588 | 916 | 672 | 0 | 0 | 0 |
| Атырау / Атырауская | 5 250 | 4 480 | 3219 | 1261 | 672 | 419 | 253 | 98 | 98 | 0 |
| БҚО / ЗКО | 6 196 | 4 947 | 3655 | 1292 | 1 249 | 399 | 850 | 0 | 0 | 0 |
| Жамбыл / Жамбылская | 7 285 | 5 339 | 3857 | 1482 | 1 774 | 245 | 1529 | 172 | 91 | 81 |
| Қарағанды / Қарагандинская | 11 467 | 9 180 | 6342 | 2838 | 2 227 | 1011 | 1216 | 60 | 2 | 58 |
| Қостанай / Костанайская | 6 622 | 5 542 | 4515 | 1027 | 1 077 | 604 | 473 | 3 | 2 | 1 |
| Қызылорда / Қызылординская | 6 396 | 5 567 | 3480 | 2087 | 745 | 262 | 483 | 84 | 13 | 71 |
| Маңғыстау / Мангистауская | 6 101 | 4 567 | 2777 | 1790 | 1 528 | 759 | 769 | 6 | 1 | 5 |
| Павлодар / Павлодарская | 6 053 | 4 960 | 3468 | 1492 | 1 093 | 444 | 649 | 0 | 0 | 0 |
| СҚО / СКО | 3 725 | 3 177 | 2840 | 337 | 483 | 315 | 168 | 65 | 65 | 0 |
| Түркістан / Туркестанская | 11 618 | 9 941 | 6441 | 3500 | 1 677 | 445 | 1232 | 0 | 0 | 0 |
| ШҚО / ВКО | 10 870 | 8 663 | 5453 | 3210 | 2 160 | 786 | 1374 | 47 | 0 | 47 |
| Астана қ. / г.Астана | 7 226 | 6 268 | 2940 | 3328 | 958 | 337 | 621 | 0 | 0 | 0 |
| Алматы қ. / г.Алматы | 17 570 | 15 873 | 5942 | 9931 | 1 413 | 486 | 927 | 284 | 65 | 219 |
| Шымкент қ. / г.Шымкент | 8 557 | 7 825 | 3798 | 4027 | 732 | 488 | 244 | 0 | 0 | 0 |
| Республикалық / Республиканские | 1 365 | 1 365 | 1365 | 0 | 0 | 0 | 0 | 0 | 0 | 0 |

Дереккөз: ҰБДҚ деректері

Источник: данные НОБД

2.6.20 Техникалық және кәсіптік білім беру ұйымдарындағы студенттердің контингенті / жасы
Контингент студентов организаций технического и профессионального образования / возраст

адам

человек

| Аймақ / Регион | барлығы / всего | соның ішінде жасы бойынша / в том числе по возрасту | | | | | |
|-------------------------------|--------------------|---|-------------------------|-------------------------|--------------------------|-------------------------|--|
| | | 14 жастан кіші / менее 14 лет | 14-24 жас/ 14-24 лет | 25-29 жас/ 25-29 лет | 30-34 жас / 30-34 лет | 35-39 жас/ 35-39 лет | 40 жас және одан үлкен / 40 лет и старше |
| ҚР / РК | 489 818 | 22 | 433 113 | 20 369 | 14 747 | 9 682 | 11 885 |
| Ақмола / Акмолинская | 22 063 | 1 | 18 953 | 1 051 | 809 | 555 | 694 |
| Ақтөбе / Актюбинская | 27 090 | - | 21 843 | 2 036 | 1384 | 843 | 984 |
| Алматы / Алматинская | 30 432 | 1 | 26 102 | 1 550 | 1111 | 729 | 939 |
| Атырау / Атырауская | 16 556 | - | 15 322 | 433 | 354 | 219 | 228 |
| БҚО / ЗКО | 18 598 | - | 15 861 | 1 024 | 658 | 474 | 581 |
| Жамбыл / Жамбылская | 27 396 | - | 24 515 | 1 264 | 683 | 435 | 499 |
| Қарағанды / Қарагандинская | 40 085 | 3 | 34 808 | 1 882 | 1 451 | 934 | 1007 |
| Қостанай / Костанайская | 22 267 | 5 | 19 429 | 769 | 813 | 537 | 714 |
| Қызылорда / Кызылординская | 21 002 | - | 18 965 | 708 | 552 | 332 | 445 |
| Маңғыстау / Мангистауская | 21 244 | - | 17 526 | 1 309 | 1002 | 630 | 777 |
| Павлодар / Павлодарская | 21 107 | 3 | 17 655 | 930 | 1018 | 713 | 788 |
| СҚО / СКО | 11 850 | 2 | 10 094 | 640 | 443 | 305 | 366 |
| Түркістан / Туркестанская | 35 389 | 3 | 32 289 | 1379 | 717 | 445 | 556 |
| ШҚО / ВКО | 35 521 | 2 | 29 177 | 1 963 | 1 594 | 1113 | 1672 |
| Астана қ. / г.Астана | 26 866 | - | 25 231 | 594 | 436 | 289 | 316 |
| Алматы қ. / г.Алматы | 71 027 | 1 | 66 706 | 1 616 | 1052 | 753 | 899 |
| Шымкент қ. / г.Шымкент | 41 325 | 1 | 38 637 | 1 221 | 670 | 376 | 420 |

Дереккөз : ҚР ҰЭМ СК

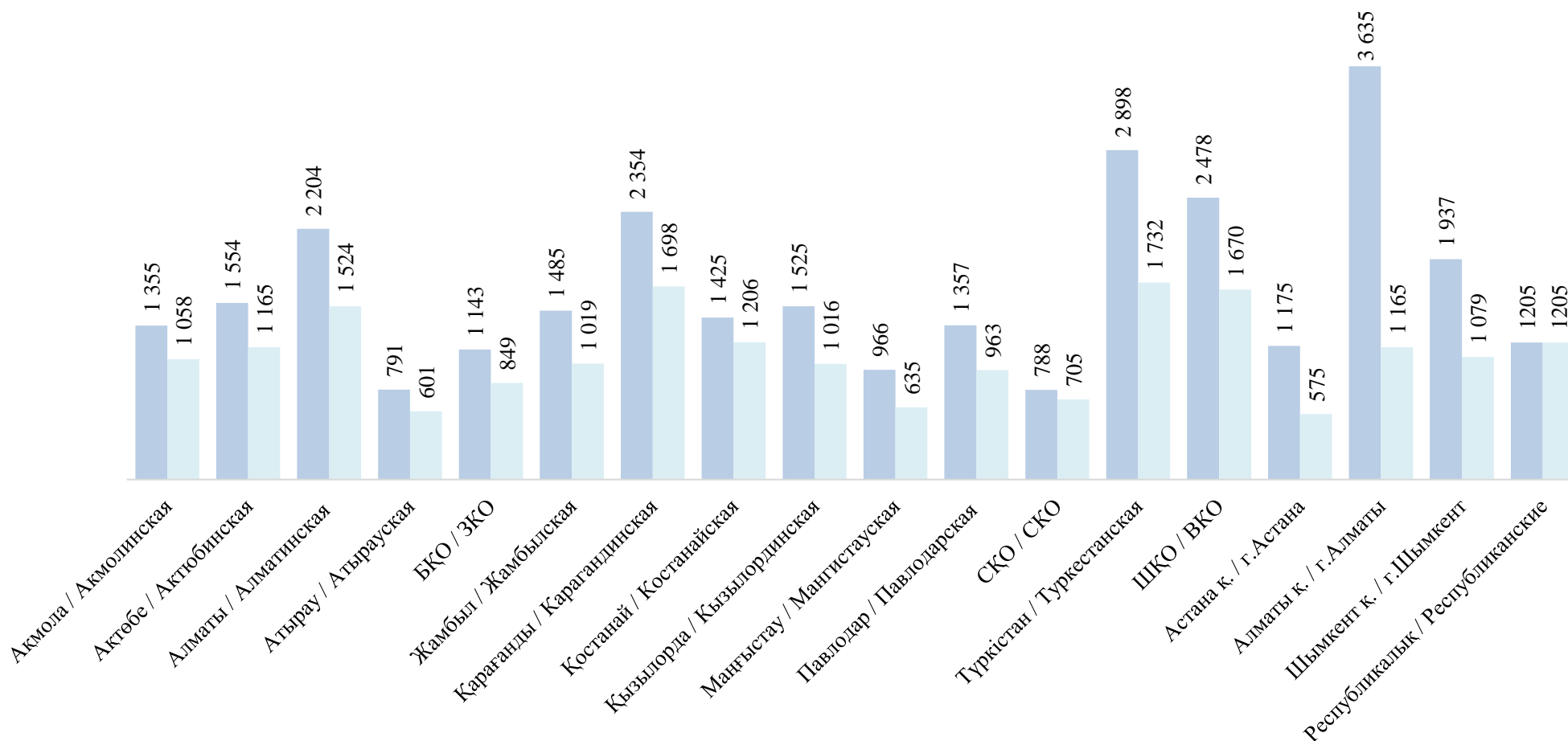
Источник : КС МНЭ РК

2.6.21 Техникалық және кәсіптік білім беру ұйымдарының педагог қызметкерлерінің саны

Численность педагогических работников организаций технического и профессионального образования

адам

человек



■ педагогикалық қызметкерлер саны / количество педагогических работников

■ оның ішінде, мемлекеттік ұйымдарындағы педагогикалық қызметкерлер саны / из них, число педагогических работников в государственных организациях

Дереккөз: ҰБДҚ деректері

Источник: данные НОБД

2.6.22 Техникалық және кәсіптік білім беру ұйымдарының педагог қызметкерлері туралы мәліметтер

Сведения о педагогических работниках организаций технического и профессионального образования

адам

человек

| Аймақ / Регион | барлығы / всего | әкімшілік / администрация | әдіскерлер/ методисты | психологтар / психологи | барлық шеберлер / всего мастеров | оның ішінде өндірістік оқыту шеберлері / из них мастера производственного обучения | тәрбиешілер / воспитатели | оқытушылар / преподавателей |
|------------------------------------|--------------------|------------------------------|--------------------------|----------------------------|-------------------------------------|---|------------------------------|--------------------------------|
| ҚР / РК | 42 466 | 4 291 | 765 | 655 | 5 952 | 5 669 | 528 | 30 275 |
| Ақмола / Акмолинская | 2101 | 210 | 38 | 32 | 417 | 395 | 49 | 1355 |
| Ақтөбе / Актюбинская | 2184 | 238 | 43 | 36 | 284 | 274 | 29 | 1554 |
| Алматы / Алматинская | 3196 | 340 | 55 | 58 | 493 | 467 | 46 | 2204 |
| Атырау / Атырауская | 1120 | 130 | 16 | 26 | 150 | 141 | 7 | 791 |
| БҚО / ЗКО | 1724 | 203 | 39 | 31 | 278 | 258 | 30 | 1143 |
| Жамбыл / Жамбылская | 2297 | 229 | 38 | 34 | 472 | 457 | 39 | 1485 |
| Қарағанды / Карагандинская | 3375 | 381 | 65 | 60 | 490 | 466 | 25 | 2354 |
| Қостанай / Костанайская | 2129 | 245 | 44 | 33 | 346 | 335 | 36 | 1425 |
| Қызылорда / Кызылординская | 2227 | 163 | 36 | 30 | 455 | 440 | 18 | 1525 |
| Маңғыстау / Мангистауская | 1321 | 161 | 32 | 22 | 136 | 126 | 4 | 966 |
| Павлодар / Павлодарская | 1971 | 259 | 46 | 32 | 246 | 227 | 31 | 1357 |
| СҚО / СКО | 1180 | 122 | 24 | 18 | 209 | 195 | 19 | 788 |
| Түркістан / Туркестанская | 4111 | 344 | 68 | 53 | 696 | 674 | 52 | 2898 |
| ШҚО / ВКО | 3437 | 401 | 68 | 61 | 383 | 357 | 46 | 2478 |
| Астана қ. / г.Астана | 1607 | 184 | 29 | 30 | 153 | 143 | 36 | 1175 |
| Алматы қ. / г.Алматы | 4789 | 457 | 73 | 68 | 536 | 516 | 20 | 3635 |
| Шымкент қ. / г.Шымкент | 2380 | 169 | 36 | 21 | 201 | 192 | 16 | 1937 |
| Республикалық / Республиканские | 1317 | 55 | 15 | 10 | 7 | 6 | 25 | 1205 |

Дереккөз: ҰБДҚ деректері

Источник: данные НОБД

2.6.23 Техникалық және кәсіптік білім беру ұйымдарының педагог қызметкерлерінің сапалық құрамы

Качественный состав преподавателей организаций технического и профессионального образования

адам

человек

| Аймақ / Регион | барлық оқытушылар / всего преподавателей | оның ішінде жоғары біліммен / из них с высшим образованием | санаты барлар / имеют категорию | | | |
|---------------------------------|--|--|---------------------------------|------------------|-----------------|-------------------------------|
| | | | жоғары / высшую | бірінші / первую | екінші / вторую | санаты жоқтар / без категории |
| ҚР / РК | 30 275 | 29 381 | 7 497 | 5 626 | 6 352 | 10 800 |
| Ақмола / Акмолинская | 1 355 | 1306 | 358 | 244 | 305 | 448 |
| Ақтөбе / Актюбинская | 1 554 | 1513 | 400 | 303 | 324 | 527 |
| Алматы / Алматинская | 2 204 | 2174 | 562 | 448 | 564 | 630 |
| Атырау / Атырауская | 791 | 750 | 176 | 163 | 173 | 279 |
| БҚО / ЗКО | 1 143 | 1110 | 285 | 255 | 212 | 391 |
| Жамбыл / Жамбылская | 1 485 | 1428 | 355 | 285 | 352 | 493 |
| Қарағанды / Карагандинская | 2 354 | 2304 | 707 | 486 | 434 | 727 |
| Қостанай / Костанайская | 1 425 | 1395 | 387 | 304 | 309 | 425 |
| Қызылорда / Кызылординская | 1 525 | 1471 | 303 | 403 | 385 | 434 |
| Маңғыстау / Мангистауская | 966 | 893 | 236 | 202 | 191 | 337 |
| Павлодар / Павлодарская | 1 357 | 1341 | 480 | 226 | 263 | 388 |
| СҚО / СКО | 788 | 772 | 217 | 167 | 200 | 204 |
| Түркістан / Туркестанская | 2 898 | 2821 | 542 | 488 | 656 | 1212 |
| ШҚО / ВКО | 2 478 | 2427 | 544 | 493 | 560 | 881 |
| Астана қ. / г. Астана | 1 175 | 1133 | 340 | 212 | 216 | 407 |
| Алматы қ. / г. Алматы | 3 635 | 3561 | 827 | 507 | 634 | 1667 |
| Шымкент қ. / г. Шымкент | 1 937 | 1869 | 423 | 310 | 388 | 816 |
| Республикалық / Республиканские | 1 205 | 1 113 | 355 | 130 | 186 | 534 |

Дереккөз: ҰБДҚ деректері

Источник: данные НОБД

2.6.24 Техникалық және кәсіптік білім беру ұйымдарындағы оқытушылардың сапалық құрамы / жасы және еңбек өтілі
Качественный состав преподавателей организаций технического и профессионального образования / возраст и стаж работы

адам

человек

| Аймақ / Регион | барлық оқытушылар / всего преподавателей | жас көрсеткіштері / возрастные показатели | | | | | | | еңбек өтілі / стаж работы | | | |
|---------------------------------|--|---|---|---|---|---|--------------------------------|---|---------------------------|--|--|---------------------------------|
| | | 25 жасқа дейін / до 25 лет | 25 жасан 34 жасқа дейін / от 25 до 34 лет | 35 жасан 44 жасқа дейін / от 35 до 44 лет | 45 жасан 54 жасқа дейін / от 45 до 54 лет | 55 жасан 64 жасқа дейін / от 55 до 64 лет | 64 жасан жоғары / свыше 64 лет | зейнеткерлік жаста / пенсионный возраст | 5 жылға дейін / до 5 лет | 5 жылдан 10 жылға дейін / от 5 до 10 лет | 10 жылдан 15 жылға дейін / от 10 до 15 лет | 15 жылдан жоғары / свыше 15 лет |
| ҚР / РК | 30 275 | 2 590 | 9 267 | 6 677 | 5 880 | 4 749 | 1 112 | 1 574 | 6 630 | 4 776 | 4 164 | 14 705 |
| Ақмола / Акмолинская | 1 355 | 120 | 404 | 282 | 277 | 237 | 35 | 60 | 267 | 197 | 163 | 728 |
| Ақтөбе / Актыубинская | 1 554 | 149 | 436 | 357 | 373 | 214 | 25 | 39 | 318 | 229 | 226 | 781 |
| Алматы / Алматинская | 2 204 | 162 | 716 | 477 | 404 | 365 | 80 | 115 | 490 | 388 | 297 | 1029 |
| Атырау / Атырауская | 791 | 80 | 226 | 164 | 155 | 140 | 26 | 39 | 162 | 129 | 95 | 405 |
| БҚО / ЗКО | 1 143 | 80 | 341 | 295 | 227 | 170 | 30 | 42 | 200 | 181 | 172 | 590 |
| Жамбыл / Жамбылская | 1 485 | 113 | 482 | 362 | 266 | 209 | 53 | 75 | 337 | 250 | 252 | 646 |
| Қарағанды / Карагандинская | 2 354 | 173 | 604 | 503 | 505 | 437 | 132 | 182 | 389 | 298 | 316 | 1351 |
| Қостанай / Костанайская | 1 425 | 92 | 438 | 313 | 293 | 247 | 42 | 59 | 242 | 245 | 189 | 749 |
| Қызылорда / Кызылординская | 1 525 | 142 | 523 | 342 | 270 | 209 | 39 | 58 | 331 | 292 | 221 | 681 |
| Маңғыстау / Мангистауская | 966 | 105 | 265 | 225 | 191 | 136 | 44 | 57 | 209 | 131 | 140 | 486 |
| Павлодар / Павлодарская | 1 357 | 76 | 366 | 300 | 300 | 271 | 44 | 62 | 213 | 192 | 173 | 779 |
| СҚО / СКО | 788 | 41 | 225 | 196 | 160 | 149 | 17 | 30 | 99 | 117 | 123 | 449 |
| Түркістан / Туркестанская | 2 898 | 269 | 1088 | 638 | 437 | 379 | 87 | 123 | 851 | 538 | 414 | 1095 |
| ШҚО / ВКО | 2 478 | 192 | 741 | 482 | 495 | 458 | 110 | 163 | 502 | 374 | 307 | 1295 |
| Астана қ. / г.Астана | 1 175 | 119 | 351 | 234 | 237 | 197 | 37 | 55 | 273 | 174 | 131 | 597 |
| Алматы қ. / г.Алматы | 3 635 | 463 | 1103 | 703 | 663 | 525 | 178 | 239 | 1077 | 520 | 450 | 1588 |
| Шымкент қ. / г.Шымкент | 1 937 | 124 | 629 | 508 | 392 | 229 | 55 | 75 | 417 | 348 | 334 | 838 |
| Республикалық / Республиканские | 1 205 | 90 | 329 | 296 | 235 | 177 | 78 | 101 | 253 | 173 | 161 | 618 |

Дереккөз: ҰБДҚ деректері

Источник: данные НОБД

2.6.25 Техникалық және кәсіптік білім беру ұйымдарындағы өндірістік оқыту шеберлерінің сапалық құрамы / білімі және санаты
Качественный состав мастеров организаций технического и профессионального образования / образование и категория

адам

человек

| Аймақ / Регион | барлық шеберлер / всего мастеров | оның ішінде жоғары біліммен / из них с высшим образованием | санаты барлар / имеют категорию | | | |
|---------------------------------|----------------------------------|--|---------------------------------|------------------|-----------------|-------------------------------|
| | | | жоғары / высшую | бірінші / первую | екінші / вторую | санаты жоқтар / без категории |
| ҚР / РК | 5 952 | 3 915 | 634 | 996 | 1 778 | 2 544 |
| Ақмола / Акмолинская | 417 | 223 | 60 | 50 | 132 | 175 |
| Ақтөбе / Актюбинская | 284 | 150 | 33 | 49 | 80 | 122 |
| Алматы / Алматинская | 493 | 349 | 54 | 63 | 166 | 210 |
| Атырау / Атырауская | 150 | 81 | 11 | 22 | 52 | 65 |
| БҚО / ЗКО | 278 | 185 | 35 | 55 | 93 | 95 |
| Жамбыл / Жамбылская | 472 | 369 | 36 | 91 | 121 | 224 |
| Қарағанды / Карагандинская | 490 | 267 | 44 | 68 | 129 | 249 |
| Қостанай / Костанайская | 346 | 215 | 48 | 74 | 110 | 114 |
| Қызылорда / Кызылординская | 455 | 345 | 36 | 123 | 170 | 126 |
| Маңғыстау / Мангистауская | 136 | 90 | 14 | 15 | 23 | 84 |
| Павлодар / Павлодарская | 246 | 151 | 37 | 50 | 75 | 84 |
| СҚО / СКО | 209 | 96 | 15 | 40 | 68 | 86 |
| Түркістан / Туркестанская | 696 | 563 | 79 | 97 | 212 | 308 |
| ШҚО / ВКО | 383 | 170 | 33 | 70 | 121 | 159 |
| Астана қ. / г.Астана | 153 | 106 | 25 | 29 | 47 | 52 |
| Алматы қ. / г.Алматы | 536 | 376 | 49 | 59 | 111 | 317 |
| Шымкент қ. / г.Шымкент | 201 | 173 | 25 | 40 | 66 | 70 |
| Республикалық / Республиканские | 7 | 6 | 0 | 1 | 2 | 4 |

Дереккөз: ҰБДҚ деректері
 Источник: данные НОБД

2.6.26 Техникалық және кәсіптік білім беру ұйымдарындағы өндірістік оқыту шеберлерінің сапалық құрамы / жасы және еңбек өтілі
Качественный состав мастеров организаций технического и профессионального образования / возраст и стаж работы

адам

человек

| Аймақ / Регион | барлық шеберлер / всего мастеров | жас көрсеткіштері / возрастные показатели | | | | | | | еңбек өтілі / стаж работы | | | |
|---------------------------------|----------------------------------|---|--|--|--|--|---------------------------------|---|---------------------------|--|--|---------------------------------|
| | | 25 жасқа дейін / до 25 лет | 25 жастан 34 жасқа дейін / от 25 до 34 лет | 35 жастан 44 жасқа дейін / от 35 до 44 лет | 45 жастан 54 жасқа дейін / от 45 до 54 лет | 55 жастан 64 жасқа дейін / от 55 до 64 лет | 64 жастан жоғары / свыше 64 лет | зейнеткерлік жаста / пенсионный возраст | 5 жылға дейін / до 5 лет | 5 жылдан 10 жылға дейін / от 5 до 10 лет | 10 жылдан 15 жылға дейін / от 10 до 15 лет | 15 жылдан жоғары / свыше 15 лет |
| ҚР / РК | 5 952 | 637 | 1 763 | 1 075 | 1 242 | 1 131 | 104 | 274 | 1 533 | 1012 | 700 | 2 707 |
| Ақмола / Акмолинская | 417 | 47 | 100 | 63 | 107 | 95 | 5 | 26 | 86 | 61 | 34 | 236 |
| Ақтөбе / Актюбинская | 284 | 27 | 91 | 63 | 56 | 44 | 3 | 8 | 62 | 47 | 48 | 127 |
| Алматы / Алматинская | 493 | 68 | 149 | 82 | 99 | 91 | 4 | 17 | 155 | 89 | 52 | 197 |
| Атырау / Атырауская | 150 | 8 | 34 | 25 | 34 | 40 | 9 | 15 | 30 | 12 | 17 | 91 |
| БҚО / ЗКО | 278 | 21 | 92 | 41 | 58 | 64 | 2 | 15 | 61 | 48 | 29 | 140 |
| Жамбыл / Жамбылская | 472 | 32 | 157 | 103 | 103 | 73 | 4 | 13 | 146 | 86 | 63 | 177 |
| Қарағанды / Карагандинская | 490 | 60 | 123 | 79 | 110 | 102 | 16 | 40 | 138 | 70 | 48 | 234 |
| Қостанай / Костанайская | 346 | 24 | 119 | 61 | 67 | 66 | 9 | 23 | 65 | 74 | 46 | 161 |
| Қызылорда / Кызылординская | 455 | 32 | 134 | 135 | 98 | 54 | 2 | 2 | 81 | 102 | 80 | 192 |
| Маңғыстау / Мангистауская | 136 | 27 | 40 | 18 | 27 | 22 | 2 | 10 | 46 | 21 | 8 | 61 |
| Павлодар / Павлодарская | 246 | 14 | 52 | 44 | 53 | 73 | 10 | 23 | 36 | 34 | 28 | 148 |
| СҚО / СКО | 209 | 12 | 50 | 32 | 49 | 60 | 6 | 11 | 28 | 27 | 24 | 130 |
| Түркістан / Туркестанская | 696 | 65 | 210 | 135 | 156 | 123 | 7 | 14 | 207 | 114 | 83 | 292 |
| ШҚО / ВКО | 383 | 33 | 96 | 52 | 84 | 111 | 7 | 23 | 70 | 53 | 36 | 224 |
| Астана қ. / г.Астана | 153 | 18 | 57 | 26 | 27 | 21 | 4 | 9 | 36 | 33 | 18 | 66 |
| Алматы қ. / г.Алматы | 536 | 128 | 193 | 61 | 76 | 68 | 10 | 18 | 231 | 100 | 50 | 155 |
| Шымкент қ. / г.Шымкент | 201 | 21 | 65 | 52 | 37 | 23 | 3 | 5 | 55 | 38 | 35 | 73 |
| Республикалық / Республиканские | 7 | 0 | 1 | 3 | 1 | 1 | 1 | 2 | 0 | 3 | 1 | 3 |

Дереккөз: ҰБДҚ деректері

Источник: данные НОБД

2.6.27 Академиялық және ғылыми дәрежелі техникалық және кәсіптік білім беру ұйымдарындағы оқытушылардың саны

Численность преподавателей организаций технического и профессионального образования с академической и учеными степенями

адам

человек

| Аймақ / Регион | барлық оқытушылар / всего преподавателей | соның ішінде / в том числе имеют | | |
|------------------------------------|--|---|-------------------------------------|--|
| | | ғылыми дәрежесі бар / ученую степень | | академиялық дәрежесі бар / академическую степень |
| | | ғылым докторы, PhD / доктора наук, PhD | ғылым кандидаты / кандидата наук | магистр / магистра |
| ҚР / РК | 30 275 | 132 | 377 | 3 598 |
| Ақмола / Акмолинская | 1 355 | 4 | 14 | 158 |
| Ақтөбе / Актюбинская | 1 554 | 1 | 9 | 153 |
| Алматы / Алматинская | 2 204 | 7 | 9 | 157 |
| Атырау / Атырауская | 791 | 1 | 8 | 46 |
| БҚО / ЗКО | 1 143 | 1 | 7 | 90 |
| Жамбыл / Жамбылская | 1 485 | 8 | 13 | 138 |
| Қарағанды / Карагандинская | 2 354 | 9 | 14 | 196 |
| Қостанай / Костанайская | 1 425 | 4 | 7 | 116 |
| Қызылорда / Кызылординская | 1 525 | 2 | 15 | 146 |
| Маңғыстау / Мангистауская | 966 | 3 | 7 | 78 |
| Павлодар / Павлодарская | 1 357 | 4 | 7 | 142 |
| СҚО / СКО | 788 | 1 | 3 | 53 |
| Түркістан / Туркестанская | 2 898 | 26 | 43 | 299 |
| ШҚО / ВКО | 2 478 | 6 | 31 | 320 |
| Астана қ. / г.Астана | 1 175 | 9 | 13 | 191 |
| Алматы қ. / г.Алматы | 3 635 | 31 | 133 | 890 |
| Шымкент қ. / г.Шымкент | 1 937 | 8 | 28 | 252 |
| Республикалық / Республиканские | 1 205 | 7 | 16 | 173 |

Дереккөз: ҰБДҚ деректері

Источник: данные НОБД

2.6.28 Техникалық және кәсіптік білім беру ұйымдарының студенттерінің компьютерлік техникамен жабдықталуы

Обеспеченность компьютерной техникой студентов организаций технического и профессионального образования

бірлік / адам

единиц / человек

| Аймақ / Регион | барлық студенттер / всего студентов | колледждердегі компьютерлік техниканың саны / количество компьютерной техники в колледжах | |
|------------------------------------|--|---|---|
| | | колледждерде оқу үрдісінде қолданылатын компьютерлік техниканың жалпы саны, бірлік / общее количество компьютерной техники в колледжах, используемых в учебном процессе, ед. | 1 компьютерге келетін студенттер саны, адам / количество студентов на 1 компьютер, чел |
| ҚР / РК | 488 712 | 64 098 | 8 |
| Ақмола / Акмолинская | 21 546 | 3135 | 7 |
| Ақтөбе / Актюбинская | 27 082 | 2511 | 11 |
| Алматы / Алматинская | 32 625 | 4451 | 7 |
| Атырау / Атырауская | 15 292 | 2030 | 8 |
| БҚО / ЗКО | 18 573 | 2853 | 7 |
| Жамбыл / Жамбылская | 27 320 | 2281 | 12 |
| Қарағанды / Карагандинская | 39 723 | 9774 | 4 |
| Қостанай / Костанайская | 22 262 | 3169 | 7 |
| Қызылорда / Кызылординская | 20 985 | 2745 | 8 |
| Маңғыстау / Мангистауская | 21 222 | 1776 | 12 |
| Павлодар / Павлодарская | 21 107 | 4174 | 5 |
| СҚО / СКО | 11 843 | 1337 | 9 |
| Түркістан / Туркестанская | 47 797 | 4925 | 10 |
| ШҚО / ВКО | 35 398 | 4844 | 7 |
| Астана қ. / г.Астана | 26 004 | 3900 | 7 |
| Алматы қ. / г.Алматы | 65 925 | 7703 | 9 |
| Шымкент қ. / г.Шымкент | 28 897 | 2490 | 12 |
| Республикалық / Республиканские | 5 111 | 2182 | 2 |

Дереккөз: ҰБДҚ деректері

Источник: данные НОБД

2.6.29 Техникалық және кәсіптік білім беру ұйымдарындағы материалдық-техникалық база туралы мәліметтер Сведения о материально-технической базе организаций технического и профессионального образования

бірлік

единиц

| Аймақ / Регион | оқу кабинеттерінің саны / количество учебных кабинетов | зертханалар саны / количество лабораторий | шеберханалар саны / количество мастерских | оқу полигондарының саны / количество учебных полигонов | оқу шаруашылықтарының саны / количество учебных хозяйств |
|---------------------------------|--|---|---|--|--|
| ҚР / РК | 22 253 | 3 693 | 2 644 | 262 | 147 |
| Ақмола / Акмолинская | 1 131 | 192 | 153 | 14 | 11 |
| Ақтөбе / Актыубинская | 1 080 | 199 | 135 | 20 | 5 |
| Алматы / Алматинская | 1 687 | 264 | 221 | 16 | 7 |
| Атырау / Атырауская | 701 | 98 | 105 | 12 | 3 |
| БҚО / ЗКО | 781 | 122 | 120 | 13 | 7 |
| Жамбыл / Жамбылская | 1 349 | 182 | 169 | 9 | 7 |
| Қарағанды / Карагандинская | 1 913 | 266 | 242 | 36 | 18 |
| Қостанай / Костанайская | 983 | 248 | 134 | 9 | 8 |
| Қызылорда / Кызылординская | 1 097 | 219 | 98 | 15 | 7 |
| Маңғыстау / Мангистауская | 752 | 109 | 75 | 13 | 19 |
| Павлодар / Павлодарская | 1 113 | 247 | 167 | 13 | 6 |
| СҚО / СКО | 586 | 112 | 91 | 14 | 10 |
| Түркістан / Туркестанская | 2038 | 355 | 290 | 29 | 22 |
| ШҚО / ВКО | 1 789 | 338 | 257 | 22 | 14 |
| Астана қ. / г.Астана | 914 | 150 | 106 | 8 | 0 |
| Алматы қ. / г.Алматы | 2 588 | 424 | 172 | 15 | 1 |
| Шымкент қ. / г.Шымкент | 1 062 | 145 | 85 | 3 | 2 |
| Республикалық / Республиканские | 689 | 23 | 24 | 1 | 0 |

Дереккөз: ҰБДҚ деректері
Источник: данные НОБД



2.7

ЖОҒАРЫ ЖӘНЕ ЖОҒАРЫ ОҚУ
ОРНЫНАН КЕЙІНГІ БІЛІМ БЕРУ
ВЫСШЕЕ И ПОСЛЕВУЗОВСКОЕ
ОБРАЗОВАНИЕ

МАЗМҰНЫ

СОДЕРЖАНИЕ

| | | |
|--------|---|-----|
| 2.7.1 | Жоғары және жоғары оқу орнынан кейінгі білім беру ұйымдарының желісі / түрлері Сеть организаций высшего и послевузовского образования / виды | 280 |
| 2.7.2 | Жоғары және жоғары оқу орнынан кейінгі білім беру ұйымдарының тізімі Перечень организаций высшего и послевузовского образования | 281 |
| 2.7.3 | Жоғары білім беру ұйымдарының студенттер санының динамикасы Динамика численности студентов в организациях высшего образования | 284 |
| 2.7.6 | Жоғары білім беру ұйымдарының контингентінің қозғалысы туралы мәліметтер Сведения о движении контингента в организациях высшего образования | 288 |
| 2.7.7 | Жоғары білім беру ұйымдарының студенттерінің саны / төлем нысаны Численность студентов организаций высшего образования / форма оплаты | 288 |
| 2.7.8 | Жоғары білім беру ұйымдарының студенттерінің саны / оқыту тілі Численность студентов в организациях высшего образования / язык обучения | 289 |
| 2.7.10 | Жоғары және жоғары оқу орнынан кейінгі білім беру ұйымдарындағы магистранттар мен докторанттардың саны Численность магистрантов и докторантов организаций высшего и послевузовского образования | 292 |
| 2.7.11 | Жоғары және жоғары оқу орнынан кейінгі білім беру ұйымдарына магистранттарды және докторанттарды қабылдау Прием магистрантов и докторантов в организации высшего и послевузовского образования | 292 |
| 2.7.12 | Жоғары және жоғары оқу орнынан кейінгі білім беру ұйымдарын бітіруші магистранттар және докторанттар Выпуск магистрантов и докторантов из организаций высшего и послевузовского образования | 293 |
| 2.7.13 | Жоғары және жоғары оқу орнынан кейінгі білім беру ұйымдарының ақпараттандырылуы туралы мәліметтер Сведения об информатизации организаций высшего и послевузовского образования | 293 |
| 2.7.14 | Жоғары және жоғары оқу орнынан кейінгі білім беру ұйымдарының профессорлық-оқытушылық құрамының саны Численность профессорско-преподавательского состава организаций высшего и послевузовского образования | 294 |

2.7.1 Жоғары және жоғары оқу орнынан кейінгі білім беру ұйымдарының желісі / түрлері
Сеть организаций высшего и послевузовского образования / виды

бірлік

единиц

| Аймақ / Регион | барлығы / всего | Ұлттық / национальные | халықаралық / международные | дербес білім беру оқу орындары / автономные организации образования | мемлекеттік / государственные | акцияланған / акционированные | жеке меншік / частные | азаматтық емес / негражданские |
|-------------------------------|--------------------|--------------------------|--------------------------------|--|----------------------------------|----------------------------------|--------------------------|-----------------------------------|
| ҚР / РК | 131 | 10 | 1 | 1 | 31 | 18 | 56 | 14 |
| Ақмола / Ақмолинская | 6 | 0 | 0 | 0 | 1 | 0 | 2 | 3 |
| Ақтөбе / Актюбинская | 6 | 0 | 0 | 0 | 2 | 0 | 2 | 2 |
| Алматы / Алматинская | 3 | 0 | 0 | 0 | 1 | 0 | 2 | 0 |
| Атырау / Атырауская | 3 | 0 | 0 | 0 | 2 | 0 | 1 | 0 |
| БҚО / ЗКО | 4 | 0 | 0 | 0 | 2 | 0 | 2 | 0 |
| Жамбыл / Жамбылская | 3 | 0 | 0 | 0 | 2 | 0 | 1 | 0 |
| Қарағанды / Карагандинская | 9 | 0 | 0 | 0 | 4 | 1 | 3 | 1 |
| Қостанай / Костанайская | 7 | 0 | 0 | 0 | 4 | 0 | 2 | 1 |
| Қызылорда / Кызылординская | 3 | 0 | 0 | 0 | 1 | 0 | 2 | 0 |
| Маңғыстау / Мангистауская | 2 | 0 | 0 | 0 | 1 | 0 | 1 | 0 |
| Түркістан/ Туркестанская | 2 | 0 | 1 | 0 | 0 | 0 | 1 | 0 |
| Павлодар / Павлодарская | 4 | 0 | 0 | 0 | 2 | 0 | 2 | 0 |
| СҚО / СКО | 2 | 0 | 0 | 0 | 1 | 0 | 0 | 1 |
| ШҚО / ВКО | 7 | 0 | 0 | 0 | 4 | 0 | 3 | 0 |
| Астана қ / г.Астана | 17 | 3 | 0 | 1 | 1 | 4 | 6 | 2 |
| Алматы қ / г.Алматы | 43 | 7 | 0 | 0 | 1 | 12 | 19 | 4 |
| Шымкент қ./г.Шымкент | 10 | 0 | 0 | 0 | 2 | 1 | 7 | 0 |

Дереккөз: ҚР БҒМ
 Источник: МОН РК

2.7.2 Жоғары және жоғары оқу орнынан кейінгі білім беру ұйымдарының тізімі

Перечень организаций высшего и послевузовского образования

бірлік

единиц

| Ұлттық жоғары оқу орындары / Национальные высшие учебные заведения | |
|---|--|
| 1 | Евразийский национальный университет им.Л.Н.Гумилева |
| 2 | Казахская национальная академия искусств им.Т.Жургенова |
| 3 | Казахский национальный аграрный университет |
| 4 | Казахский национальный медицинский университет им.С.Д.Асфендиярова |
| 5 | Казахский национальный педагогический университет им. Абая |
| 6 | Казахский национальный технический университет им. К.И.Сатпаева |
| 7 | Казахский национальный университет им.аль-Фараби |
| 8 | Казахский национальный университет искусств |
| 9 | Казахская национальная консерватория им.Курмангазы |
| 10 | Казахская национальная академия хореографии |
| Халықаралық жоғары оқу орындары / Международные высшие учебные заведения | |
| 1 | Международный казахско-турецкий университет им.Х.А.Ясави |
| Дербес білім беру оқу орындары /Автономные организации образования | |
| 1 | Назарбаев университет |
| Мемлекеттік жоғары оқу орындары / Государственные высшие учебные заведения | |
| 1 | Актюбинский государственный региональный университет им.К.Жубанова |
| 2 | Аркалыкский государственный педагогический институт им. Ы.Алтынсарина |
| 3 | Атырауский государственный университет им.Х.Досмухамедова |
| 4 | Атырауский университет нефти и газа |
| 5 | Восточно-Казахстанский государственный технический университет им. Д. Серикбаева |
| 6 | Восточно-Казахстанский государственный университет им.С.Аманжолова |
| 7 | Государственный медицинский университет г. Семей |
| 8 | Государственный университет им.Шакарима г.Семей |
| 9 | Жетысуский государственный университет им.И.Жансугурова |
| 10 | Западно-Казахстанский государственный медицинский университет им.М.Оспанова |
| 11 | Западно-Казахстанский аграрно-технический университет им.Жангир хана |
| 12 | Западно-Казахстанский государственный университет им.М.Утемисова |
| 13 | Казахский государственный женский педагогический университет |
| 14 | Карагандинский государственный индустриальный университет |
| 15 | Карагандинский государственный медицинский университет |
| 16 | Карагандинский государственный технический университет |
| 17 | Карагандинский государственный университет им.Е.А.Букетова |
| 18 | Каспийский государственный университет технологии и инжиниринга им. Ш.Есенова |
| 19 | Кокшетауский государственный университет им. Ш.Уалиханова |
| 20 | Костанайский государственный педагогический университет |
| 21 | Костанайский государственный университет им. А.Байтурсынова |
| 22 | Кызылординский государственный университет им.Коркыт Ата |
| 23 | Павлодарский государственный педагогический университет |
| 24 | Павлодарский государственный университет им.С.Торайгырова |
| 25 | Рудненский индустриальный институт |
| 26 | Северо-Казахстанский государственный университет им.М.Козыбаева |
| 27 | Таразский государственный педагогический университет |
| 28 | Таразский государственный университет им.М.Х.Дулати |
| 29 | Южно-Казахстанский государственный педагогический университет |
| 30 | Южно-Казахстанский государственный университет им.М.Ауэзова |
| 31 | Академия государственного управления при Президенте Республики Казахстан |

| Акцияланған жоғары оқу орындары / Акционированные высшие учебные заведения | |
|---|--|
| 1 | Академия гражданской авиации |
| 2 | Алматинский университет энергетики и связи |
| 3 | Алматинский технологический университет |
| 4 | Жезказганский университет им. О. А. Байконурова |
| 5 | Казахский университет международных отношений и мировых языков им. Абылай хана |
| 6 | Казахстанско-Британский технический университет |
| 7 | Казахская академия транспорта и коммуникаций им. М. Тынышпаева |
| 8 | Казахская академия спорта и туризма |
| 9 | Университет Нархоз |
| 10 | Казахский агротехнический университет им. С. Сейфуллина |
| 11 | Международная образовательная корпорация |
| 12 | Международный университет информационных технологий |
| 13 | Медицинский университет «Астана» |
| 14 | Университет КАЗГЮУ им. М. Нарикбаева |
| 15 | Университет КИМЭП |
| 16 | Финансовая академия |
| 17 | Казахский медицинский университет непрерывного образования |
| 18 | Южно-Казахстанская медицинская академия |
| Жеке меншік жоғары оқу орындары / Частные высшие учебные заведения | |
| 1 | Казахский университет экономики, финансов и международной торговли |
| 2 | Университет «Туран-Астана» |
| 3 | Университет «Астана» |
| 4 | Евразийский гуманитарный институт |
| 5 | Казахский университет технологии и бизнеса |
| 6 | Академия «Кайнар» |
| 7 | Казахстанско-Российский медицинский университет |
| 8 | Университет «Туран» |
| 9 | Центрально-Азиатский университет |
| 10 | Евразийская юридическая академия имени Д. А. Кунаева |
| 11 | Казахский университет путей сообщения |
| 12 | Университет международного бизнеса |
| 13 | Казахстанско-Немецкий университет |
| 14 | Университет иностранных языков и деловой карьеры |
| 15 | Евразийский технологический университет |
| 16 | Университет «Алматы» |
| 17 | Казахстанский инженерно-технологический университет |
| 18 | Египетский университет исламской культуры «Нур-Мубарак» |
| 19 | Каспийский общественный университет |
| 20 | Алматинская академия экономики и статистики |
| 21 | Казахская академия труда и социальных отношений |
| 22 | Алматы Менеджмент университет |
| 23 | Казахская автомобильно-дорожная академия имени Л. Б. Гончарова |
| 24 | Казахстанский медицинский университет «ВШОЗ» |
| 25 | Университет им. Сулеймана Демиреля |
| 26 | Академия экономики и права им. академика О. А. Джолдасбекова |
| 27 | Актюбинский университет им. С. Баишева |
| 28 | Казахско-Русский международный университет |
| 29 | Атырауский инженерно-гуманитарный институт |
| 30 | Казахстанско-Американский свободный университет |
| 31 | Казахский гуманитарно-юридический инновационный университет |
| 32 | Казахстанский инновационный университет |
| 33 | Таразский инновационный гуманитарный университет |

| | |
|--|---|
| 34 | Западно-казахстанский инновационно-технологический университет |
| 35 | Казахстанский университет инновационных и телекоммуникационных систем |
| 36 | Карагандинский экономический университет Казпотребсоюза |
| 37 | Академия «Болашак» |
| 38 | Центрально-Казахстанская академия |
| 39 | Костанайский социально-технический университет им. академика Зулхарнай Алдамжара |
| 40 | Костанайский инженерно-экономический университет им. М. Дулатова |
| 41 | Университет «Болашак» |
| 42 | Гуманитарно – технический институт «Акмешит» |
| 43 | Казахстанский морской университет |
| 44 | Инновационный Евразийский университет |
| 45 | Екибастузский инженерно-технический институт им. академика К. Сатпаева |
| 46 | Университет «Мирас» |
| 47 | Шымкентский университет |
| 48 | Региональный социально-инновационный университет |
| 49 | Международный гуманитарно-технический университет |
| 50 | Университет дружбы народов им. А. Куатбекова |
| 51 | Университет «Сырдария» |
| 52 | Институт им. М. Сапарбаева |
| 53 | Международный университет Silkway |
| 54 | Гуманитарно-техническая академия |
| 55 | Кокшетауский университет им. Абая Мырзахметова |
| 56 | Международный университет Астана |
| Азаматтық емес жоғары оқу орындары / Негражданские высшие учебные заведения | |
| 1 | Алматинская академия Министерства внутренних дел Республики Казахстан |
| 2 | Академия пограничной службы Комитета национальной безопасности Республики Казахстан |
| 3 | Академия Комитета национальной безопасности Республики Казахстан |
| 4 | Военный институт Сухопутных войск Министерства обороны Республики Казахстан |
| 5 | Военно-инженерный институт радиоэлектроники и связи Министерства обороны Республики Казахстан |
| 6 | Военный институт сил воздушной обороны имени дважды героя Советского Союза Т. Я. Бегельдинова Министерства обороны Республики Казахстан |
| 7 | Кокшетауский технический институт Комитета по чрезвычайным ситуациям Министерства внутренних дел Республики Казахстан |
| 8 | Национальный университет обороны имени Первого Президента Республики Казахстан - Лидера Нации Министерства обороны Республики Казахстан |
| 9 | Карагандинская академия имени Баримбека Бейсенова Министерства внутренних дел Республики Казахстан |
| 10 | Костанайская Академия Министерства внутренних дел Республики Казахстан имени Шпакбека Кабылбаева |
| 11 | Актюбинский юридический институт Министерства внутренних дел Республики Казахстан |
| 12 | Военный институт национальной гвардии Министерства внутренних дел Республики Казахстан |
| 13 | Академия провозранительных органов при Генеральной прокуратуре Республики Казахстан |
| 14 | Академия правосудия при Верховном Суде Республики Казахстан |

Дереккөз: ҚР БҒМ

Источник: МОН РК

2.7.3 Жоғары білім беру ұйымдарының студенттер санының динамикасы

Динамика численности студентов в организациях высшего образования

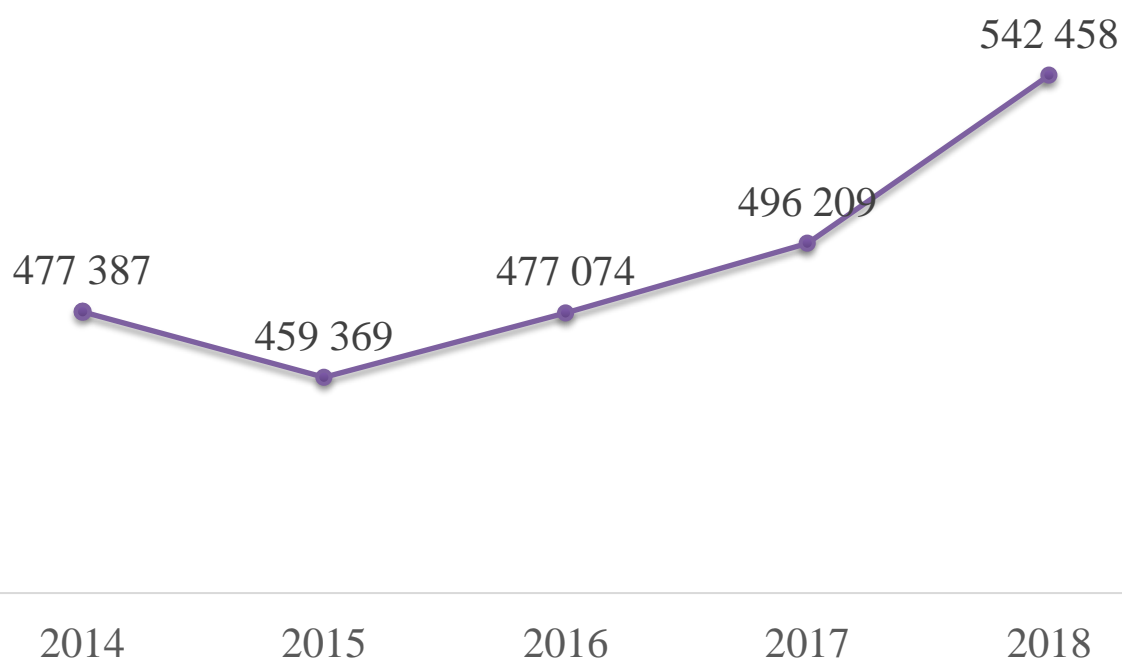
адам

человек

| Аймақ/ Регион | 2014-2015 оқу жылы / 2014-2015 уч. год | 2015-2016 оқу жылы / 2015-2016 уч. год | 2016-2017 оқу жылы / 2016-2017 уч. год | 2017-2018 оқу жылы / 2017-2018 уч. год | 2018-2019 оқу жылы / 2018-2019 уч. год |
|----------------------------|---|---|---|---|---|
| ҚР / РК | 477 387 | 459 369 | 477 074 | 496 209 | 542 458 |
| Ақмола / Акмолинская | 10 289 | 9 267 | 8 455 | 9 441 | 10 166 |
| Ақтөбе / Актюбинская | 20 825 | 20 336 | 21 004 | 21 829 | 24 459 |
| Алматы / Алматинская | 9 724 | 9 051 | 9 422 | 9 342 | 10 410 |
| Атырау / Атырауская | 10 552 | 10 014 | 11 012 | 12 046 | 13 186 |
| БҚО / ЗКО | 28 369 | 26 856 | 29 919 | 31 392 | 30 663 |
| Жамбыл / Жамбылская | 19 580 | 18 950 | 19 662 | 20 874 | 22 665 |
| Қарағанды / Карагандинская | 41 123 | 36 976 | 41 738 | 42 629 | 44 549 |
| Қостанай / Костанайская | 19 840 | 19 014 | 20 057 | 20 534 | 21 169 |
| Қызылорда / Кызылординская | 11 308 | 10 055 | 10 070 | 9 973 | 10 660 |
| Маңғыстау / Мангистауская | 3 815 | 3 976 | 5 081 | 5 167 | 6 215 |
| Павлодар / Павлодарская | 13 750 | 12 703 | 13 566 | 14 537 | 15 892 |
| СҚО / СКО | 4 851 | 4 560 | 5 235 | 6 027 | 7 530 |
| Түркістан / Туркестанская | 70 121 | 70 827 | 71 323 | 79 423 | 9 673 |
| ШҚО / ВКО | 26 559 | 26 842 | 27 969 | 29 334 | 32 129 |
| Астана қ. / г. Астана | 52 945 | 51 235 | 51 800 | 52 369 | 54 419 |
| Алматы қ. / г. Алматы | 133 736 | 128 707 | 130 761 | 131 292 | 143 860 |
| Шымкент қ. / г. Шымкент | | | | | 84 813 |

адам

человек



Дереккөз: ҚР ҰЭМ СК
Источник: КС МНЭ РК

2.7.4 Жоғары білім беру ұйымдарының студенттерінің саны / оқыту нысаны

Численность студентов в организациях высшего образования / форма обучения

адам

человек

| Аймақ / Регион | барлығы / всего | күндізгі оқыту / дневном обучении | сырттай оқыту / заочном обучении | кешкі оқыту / вечернем обучении |
|-------------------------------|--------------------|--------------------------------------|-------------------------------------|---------------------------------------|
| ҚР / РК | 542 458 | 399 409 | 102 823 | 40 226 |
| Ақмола / Акмолинская | 10 166 | 7 160 | 2 907 | 99 |
| Ақтөбе / Актюбинская | 24 459 | 18 793 | 5 666 | 0 |
| Алматы / Алматинская | 10 410 | 8 128 | 2 282 | 0 |
| Атырау / Атырауская | 13 186 | 7 837 | 2 919 | 2 430 |
| БҚО / ЗКО | 30 663 | 18 531 | 11 780 | 352 |
| Жамбыл / Жамбылская | 22 665 | 13 101 | 9 326 | 238 |
| Қарағанды / Карагандинская | 44 549 | 28 507 | 15 394 | 648 |
| Қостанай / Костанайская | 21 169 | 14 470 | 6 658 | 41 |
| Қызылорда / Кызылординская | 10 660 | 8 124 | 2 536 | 0 |
| Маңғыстау / Мангистауская | 6 215 | 4 961 | 1 245 | 9 |
| Павлодар / Павлодарская | 15 892 | 11 635 | 4 222 | 188 |
| СҚО / СКО | 7 530 | 5 739 | 1 791 | 35 |
| Түркістан / Туркестанская | 9 673 | 8 844 | 641 | 0 |
| ШҚО / ВКО | 32 129 | 21 434 | 4 624 | 6 071 |
| Астана қ / г.Астана | 54 419 | 50 970 | 3 449 | 0 |
| Алматы қ / г.Алматы | 143 860 | 129 424 | 14 058 | 378 |
| Шымкент қ / г.Шымкент | 84 813 | 41751 | 13 325 | 29 737 |

Дереккөз: ҚР ҰЭМ СК
Источник: КС МНЭ РК

2.7.5 Жоғары білім беру ұйымдарының студенттерінің саны / ұлт Численность студентов в организациях высшего образования /национальность

адам

человек

| Ұлт / Национальность | есепті жылы қабылданды / принято в отчетном году | | студенттер саны / численность студентов | | есепті жылы бітіргендер / выпущено в отчетном году | |
|----------------------------------|---|--------------------------------------|---|--------------------|--|--------------------|
| | барлығы / всего | одан әйелдер/ из них женщин | барлығы / всего | барлығы / всего | одан әйелдер/ из них женщин | барлығы / всего |
| Барлығы / Всего | 163 336 | 87 641 | 542 458 | 163 336 | 87 641 | 542 458 |
| Қазақтар / Казахи | 135 740 | 74 294 | 464 163 | 135 740 | 74 294 | 464 163 |
| Орыстар / Русские | 10 068 | 5 635 | 31 767 | 10 068 | 5 635 | 31 767 |
| Украиндер / Украинцы | 880 | 515 | 2 774 | 880 | 515 | 2 774 |
| Белорустар / Белорусы | 189 | 0 | 620 | 189 | 0 | 620 |
| Өзбектер / Узбеки | 7 413 | 2 972 | 16 607 | 7 413 | 2 972 | 16 607 |
| Грузиндер / Грузины | 28 | 16 | 101 | 28 | 16 | 101 |
| Әзірбайжандар / Азербайджанцы | 469 | 241 | 1 636 | 469 | 241 | 1 636 |
| Литвандар / Литовцы | 17 | 9 | 47 | 17 | 9 | 47 |
| Молдавандар / Молдаване | 26 | 14 | 95 | 26 | 14 | 95 |
| Латыштар / Латышы | 2 | 1 | 9 | 2 | 1 | 9 |
| Қырғыздар / Кыргызы | 754 | 327 | 1 103 | 754 | 327 | 1 103 |
| Тәжіктер / Таджики | 280 | 95 | 991 | 280 | 95 | 991 |
| Армяндар / Армяне | 66 | 30 | 227 | 66 | 30 | 227 |
| Түркімендер / Туркмены | 1 065 | 482 | 1 995 | 1 065 | 482 | 1 995 |
| Эстондар / Эстонцы | 0 | 0 | 4 | 0 | 0 | 4 |
| Абхаздар / Абхазы | 1 | 0 | 12 | 1 | 0 | 12 |
| Балкарлар / Балкарцы | 13 | 6 | 45 | 13 | 6 | 45 |
| Башқұрттар / Башкиры | 67 | 42 | 176 | 67 | 42 | 176 |
| Буряттар / Буряты | 3 | 3 | 2 | 3 | 3 | 2 |
| Аварлар / Аварцы | 9 | 8 | 31 | 9 | 8 | 31 |
| Агулер / Агулы | 0 | 0 | 1 | 0 | 0 | 1 |
| Даргиндер / Даргинцы | 3 | 0 | 10 | 3 | 0 | 10 |
| Құмықтар / Кумыки | 9 | 1 | 38 | 9 | 1 | 38 |
| Лактар / Лакцы | 0 | 0 | 2 | 0 | 0 | 2 |
| Лезгиндер / Лезгины | 14 | 8 | 30 | 14 | 8 | 30 |
| Ноғайлар / Ногайцы | 3 | 2 | 19 | 3 | 2 | 19 |
| Рутулдар / Рутульцы | 0 | 0 | 2 | 0 | 0 | 2 |
| Табасарандар / Табасараны | 0 | 0 | 5 | 0 | 0 | 5 |
| Ингуштер / Ингуши | 87 | 44 | 291 | 87 | 44 | 291 |
| Кабардиндер / Кабардинцы | 8 | 5 | 15 | 8 | 5 | 15 |
| Қалмақтар / Калмыки | 11 | 5 | 29 | 11 | 5 | 29 |
| Қарақалпақтар / Қарақалпаки | 812 | 298 | 916 | 812 | 298 | 916 |
| Карелдер / Карелы | 1 | 0 | 1 | 1 | 0 | 1 |
| Марийлер / Марийцы | 10 | 8 | 29 | 10 | 8 | 29 |
| Мордвалар / Мордва | 14 | 9 | 38 | 14 | 9 | 38 |
| Осетиндер / Осетины | 4 | 1 | 14 | 4 | 1 | 14 |
| Татарлар / Татары | 889 | 481 | 2 772 | 889 | 481 | 2 772 |
| Тувинцы / Тувалар | 0 | 0 | 1 | 0 | 0 | 1 |
| Удмурттар / Удмурты | 11 | 7 | 27 | 11 | 7 | 27 |
| Шешендер / Чеченцы | 118 | 52 | 426 | 118 | 52 | 426 |
| Чуваштар / Чувашы | 17 | 10 | 43 | 17 | 10 | 43 |
| Саха(Якуттер) / Саха(Якуты) | 3 | 3 | 26 | 3 | 3 | 26 |
| Адыгейлер / Адыгейцы | 0 | 0 | 1 | 0 | 0 | 1 |

| | | | | | | |
|--|-------|-----|-------|-------|-----|-----|
| Алтайлықтар / Алтайцы | 1 | 1 | 3 | 3 | 0 | 0 |
| Еврейлер / Евреи | 9 | 3 | 28 | 14 | 6 | 3 |
| Қарашайлар / Карачаевцы | 3 | 1 | 24 | 9 | 3 | 2 |
| Хакастар / Хакасы | 2 | 1 | 4 | 1 | 1 | 0 |
| Черкестер / Черкесы | 0 | 0 | 2 | 2 | 0 | 0 |
| Коми-пермяктар / Коми-пермяки | 2 | 1 | 3 | 2 | 0 | 0 |
| Ненцтер / Ненцы | 1 | 0 | 3 | 2 | 0 | 0 |
| Чувандар / Чуванцы | 0 | 0 | 1 | 1 | 0 | 0 |
| Гагауздар / Гагаузы | 1 | 1 | 10 | 5 | 0 | 0 |
| Удиндер / Удины | 0 | 0 | 1 | 0 | 1 | 1 |
| Сығандар / Цыгане | 1 | 1 | 3 | 1 | 1 | 1 |
| Шорлар / Шорцы | 1 | 1 | 2 | 2 | 2 | 1 |
| Австриялықтар / Австрийцы | 0 | 0 | 0 | 0 | 1 | 1 |
| Албандар / Албанцы | 0 | 0 | 6 | 0 | 0 | 0 |
| Ағылшындар / Англичане | 2 | 2 | 2 | 2 | 1 | 0 |
| Америкалықтар / Американцы | 0 | 0 | 0 | 0 | 1 | 0 |
| Арабтар / Арабы | 21 | 10 | 82 | 24 | 3 | 1 |
| Ассирийлер / Ассирийцы | 3 | 1 | 5 | 2 | 2 | 2 |
| Ауғандар / Афганцы | 26 | 6 | 348 | 37 | 107 | 5 |
| Болгарлар / Болгары | 11 | 6 | 34 | 14 | 7 | 2 |
| Венгрлер / Венгры | 1 | 1 | 3 | 3 | 0 | 0 |
| Вьетнамдар / Вьетнамцы | 1 | 1 | 6 | 5 | 0 | 0 |
| Гректер / Греки | 32 | 15 | 116 | 56 | 20 | 12 |
| Дүңгендер / Дунгане | 110 | 54 | 353 | 180 | 69 | 31 |
| Үндістан мен Пәкістан халықтары / Народы Индии и Пакистана | 918 | 159 | 3 934 | 727 | 215 | 35 |
| Итальяндар / Итальянцы | 3 | 1 | 4 | 2 | 3 | 0 |
| Қытайлар / Китайцы | 57 | 24 | 250 | 112 | 30 | 11 |
| Кәрістер / Кореяцы | 709 | 367 | 2 538 | 1 306 | 576 | 298 |
| Кубиндер / Кубинцы | 0 | 0 | 1 | 0 | 0 | 0 |
| Күрттер / Курды | 87 | 33 | 272 | 127 | 30 | 13 |
| Немістер / Немцы | 555 | 336 | 1 809 | 1 110 | 385 | 254 |
| Парсылар / Персы | 7 | 4 | 20 | 11 | 5 | 2 |
| Поляктар / Поляки | 75 | 40 | 254 | 150 | 62 | 37 |
| Румындар / Румыны | 3 | 0 | 4 | 1 | 1 | 1 |
| Сербтер / Сербы | 1 | 0 | 1 | 0 | 0 | 0 |
| Түріктер / Турки | 282 | 103 | 977 | 303 | 146 | 75 |
| Ұйғырлар / Уйгуры | 1 174 | 686 | 3 932 | 2 288 | 800 | 466 |
| Финдер / Финны | 0 | 0 | 2 | 1 | 1 | 0 |
| Француздар / Французы | 0 | 0 | 4 | 1 | 0 | 0 |
| Халха-Моңғолдар / Халха- Моңғолы | 0 | 0 | 1 | 1 | 0 | 0 |
| Хорваттар / Хорваты | 0 | 0 | 0 | 0 | 1 | 0 |
| Чехтар / Чехи | 0 | 0 | 1 | 0 | 1 | 0 |
| Жапондар / Японцы | 1 | 0 | 1 | 0 | 0 | 0 |
| Моңғолдар / Монголы | 25 | 11 | 43 | 18 | 4 | 2 |
| Басқа ұлттар / Другие национальности | 107 | 54 | 230 | 96 | 30 | 13 |

Дереккөз: ҚР ҰЭМ СК

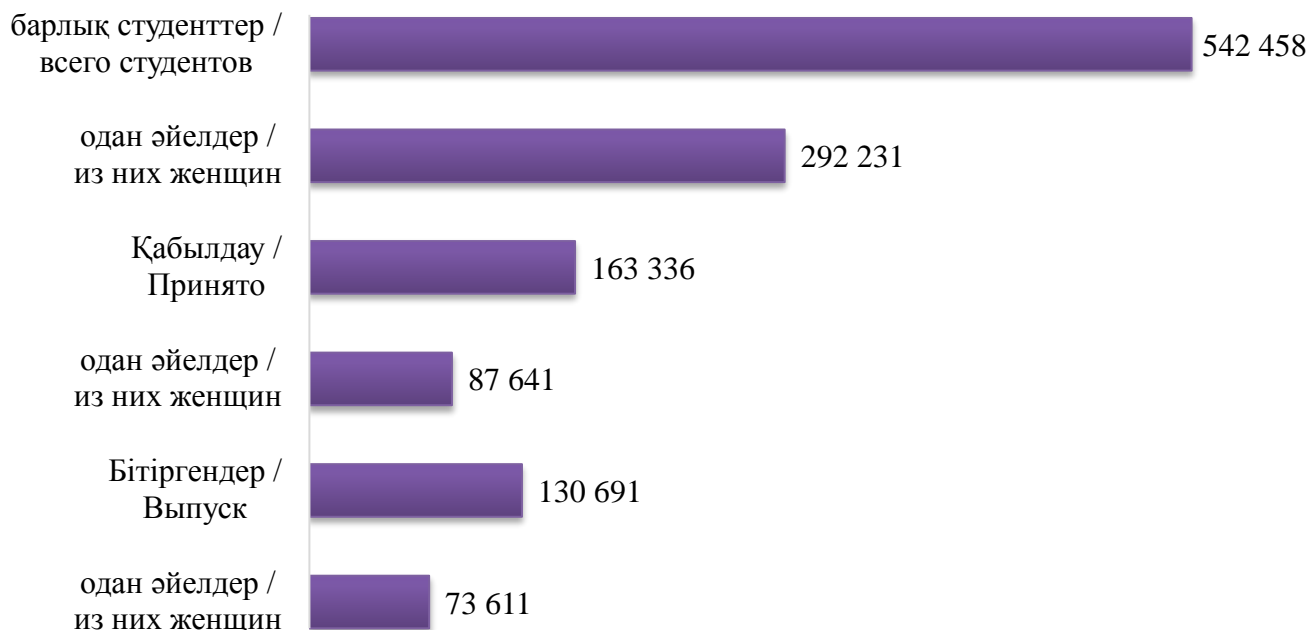
Источник: КС МНЭ РК

2.7.6 Жоғары білім беру ұйымдарының контингентінің қозғалысы туралы мәліметтер

Сведения о движении контингента в организациях высшего образования

адам

человек



2.7.7 Жоғары білім беру ұйымдарының студенттерінің саны / төлем нысаны

Численность студентов организаций высшего образования / форма оплаты

адам

человек



Дереккөз: ҚР ҰЭМ СК
Источник: КС МНЭ РК

2.7.8 Жоғары білім беру ұйымдарының студенттерінің саны / оқыту тілі Численность студентов в организациях высшего образования / язык обучения

адам

человек

| Аймақ / Регион | студенттер саны / численность студентов | | оның ішінде / из них | | | | | | | | | | | |
|-------------------------------|---|------------------------|---------------------------|---------------------------|------------------------------|------------------------------|---------------------------|---------------------------|---------------------------|---------------------------|---------------------------|---------------------------|----------------------------|------------------------|
| | | | қазақ / казахский | | орыс / русский | | ағылшын / английский | | қытай / китайский | | неміс / немецкий | | басқа тіл / другой язык | |
| | 2017 жыл / 2017 год | 2018 жыл / 2018 год | 2017 жыл / 2017 год | 2018 жыл / 2018 год | 2017 жыл / 2017 год | 2018 жыл / 2018 год | 2017 жыл / 2017 год | 2018 жыл / 2018 год | 2017 жыл / 2017 год | 2018 жыл / 2018 год | 2017 жыл / 2017 год | 2018 жыл / 2018 год | 2017 жыл / 2017 год | 2018 жыл / 2018 год |
| ҚР / РК | 496 209 | 542 458 | 318 896 | 350 397 | 158 267 | 167 324 | 18 659 | 24 684 | 0 | 0 | 34 | 34 | 353 | 19 |
| Ақмола / Ақмолинская | 9 441 | 10 166 | 4 691 | 5 321 | 4 695 | 4 768 | 55 | 77 | 0 | 0 | 0 | 0 | 0 | 0 |
| Ақтөбе / Актюбинская | 21 829 | 24 459 | 16 537 | 18 662 | 5 098 | 5 511 | 194 | 286 | 0 | 0 | 0 | 0 | 0 | 0 |
| Алматы / Алматинская | 9 342 | 10 410 | 5 185 | 5 255 | 1 501 | 1 524 | 2 656 | 3 631 | 0 | 0 | 0 | 0 | 0 | 0 |
| Атырау / Атырауская | 12 046 | 13 186 | 8 601 | 9 403 | 3 324 | 3 680 | 121 | 103 | 0 | 0 | 0 | 0 | 0 | 0 |
| БҚО / ЗКО | 31 392 | 30 663 | 23 871 | 23 766 | 7 440 | 6 772 | 81 | 125 | 0 | 0 | 0 | 0 | 0 | 0 |
| Жамбыл / Жамбылская | 20 874 | 22 665 | 17 445 | 18 915 | 3 429 | 3 750 | 0 | 0 | 0 | 0 | 0 | 0 | 0 | 0 |
| Қарағанды / Қарагандинская | 42 629 | 44 549 | 22 592 | 23 869 | 18 694 | 19 525 | 1 343 | 1 155 | 0 | 0 | 0 | 0 | 0 | 0 |
| Қостанай / Қостанайская | 20 534 | 21 169 | 6 627 | 7 030 | 13 907 | 14 139 | 0 | 0 | 0 | 0 | 0 | 0 | 0 | 0 |
| Қызылорда / Қызылординская | 9 973 | 10 660 | 9 793 | 10 460 | 180 | 200 | 0 | 0 | 0 | 0 | 0 | 0 | 0 | 0 |
| Маңғыстау / Мангистауская | 5 167 | 6 215 | 3 885 | 4 418 | 929 | 1 222 | 0 | 575 | 0 | 0 | 0 | 0 | 353 | 0 |
| Павлодар / Павлодарская | 14 537 | 15 892 | 6 201 | 6 926 | 8 306 | 8 962 | 30 | 4 | 0 | 0 | 0 | 0 | 0 | 0 |
| СҚО / СКО | 6 027 | 7 530 | 2 491 | 3 297 | 3 469 | 4 070 | 67 | 163 | 0 | 0 | 0 | 0 | 0 | 0 |
| Түркістан / Туркестанская | 79 423 | 9 673 | 71 124 | 8 412 | 7 795 | 997 | 504 | 264 | 0 | 0 | 0 | 0 | 0 | 0 |
| ШҚО / ВКО | 29 334 | 32 129 | 17 126 | 19 621 | 11 286 | 11 655 | 922 | 853 | 0 | 0 | 0 | 0 | 0 | 0 |
| Астана қ. / г. Астана | 52 369 | 54 419 | 28 967 | 30 386 | 19 886 | 19 148 | 3 516 | 4 885 | 0 | 0 | 0 | 0 | 0 | 0 |
| Алматы қ. / г. Алматы | 131 292 | 143 860 | 73 760 | 80 718 | 48 328 | 52 209 | 9 170 | 10 899 | 0 | 0 | 34 | 34 | 0 | 0 |
| Шымкент қ. / г. Шымкент | 0 | 84 813 | 0 | 73 938 | 0 | 9 192 | 0 | 1 664 | 0 | 0 | 0 | 0 | 0 | 19 |

Дереккөз: ҚР ҰЭМ СК

Источник: КС МНЭ

2.7.9 Жоғары білім беру ұйымдарындағы студенттерді бөлу / келген елдер Распределение студентов в организациях высшего образования / страны прибытия

адам

человек

| Ел / Страна | есепті жылы қабылданды / принято в отчетном году | | студенттер саны / численность студентов | | есепті жылы бітіргендер / выпущено в отчетном году | |
|---|---|------------------------|--|------------------------|---|------------------------|
| | 2017 жыл / 2017 год | 2018 жыл / 2018 год | 2017 жыл / 2017 год | 2018 жыл / 2018 год | 2017 жыл / 2017 год | 2018 жыл / 2018 год |
| Қазақстан / Казахстан | 133 416 | 151 801 | 482 311 | 520 731 | 125 376 | 128 692 |
| Жақын шет елдерден келгендер / Из стран СНГ | 3 129 | 9 781 | 7 828 | 15 237 | 1 381 | 1 371 |
| Әзірбайжан / Азербайджан | 32 | 35 | 162 | 144 | 38 | 33 |
| Армения / Армения | 3 | 7 | 22 | 20 | 0 | 5 |
| Беларусь / Беларусь | 0 | 4 | 0 | 14 | 0 | 4 |
| Украина / Украина | 13 | 39 | 31 | 71 | 3 | 6 |
| Қырғызстан / Кыргызстан | 769 | 751 | 1 026 | 1 084 | 0 | 57 |
| Молдова / Молдова | 0 | 2 | 0 | 13 | 0 | 1 |
| Ресей / Россия | 434 | 466 | 1 075 | 1 273 | 218 | 213 |
| Тәжікстан / Таджикистан | 143 | 145 | 483 | 503 | 108 | 70 |
| Түркіменстан / Туркменистан | 582 | 1 341 | 1 320 | 2 615 | 166 | 168 |
| Өзбекстан / Узбекистан | 1 145 | 6 991 | 3 683 | 9 500 | 751 | 814 |
| Алыс шет ел мемлекеттерінен келгендер / Из стран дальнего зарубежья | 1 833 | 1 754 | 6070 | 6 490 | 327 | 628 |
| Афганистан / Афганистан | 116 | 40 | 506 | 399 | 32 | 126 |
| Албания / Албания | 1 | 0 | 6 | 6 | 0 | 0 |
| Алжир /Алжир | 0 | 0 | 0 | 1 | 0 | 0 |
| Белгіленбеген аумақтар / Неуказанные территории | 0 | 1 | 0 | 1 | 0 | 1 |
| Бангладеш / Бангладеш | 1 | 8 | 1 | 9 | 0 | 0 |
| Босния және Герцеговина / Босния и Герцеговина | 0 | 0 | 0 | 3 | 0 | 0 |
| Бразилия / Бразилия | 0 | 1 | 0 | 1 | 0 | 0 |
| Болгария / Болгария | 1 | 0 | 14 | 9 | 0 | 5 |
| Канада / Канада | 0 | 1 | 0 | 1 | 1 | 0 |
| Кабо-Верде / Кабо- Верде | 0 | 0 | 0 | 1 | 0 | 0 |
| Чили / Чили | 0 | 0 | 0 | 0 | 1 | 1 |
| Қытай / Китай | 400 | 403 | 1 290 | 1 240 | 129 | 128 |
| Чехия / Чехия | 0 | 0 | 1 | 1 | 0 | 0 |
| Франция / Франция | 0 | 0 | 3 | 4 | 0 | 0 |
| Джибути / Джибути | 0 | 1 | 0 | 1 | 0 | 0 |
| Грузия / Грузия | 3 | 6 | 9 | 15 | 2 | 4 |
| Германия / Германия | 5 | 8 | 16 | 25 | 4 | 0 |

| | | | | | | |
|--|-----|-----|-----|-------|-----|-----|
| Гренада / Гренада | 0 | 0 | 1 | 1 | 0 | 1 |
| Үндістан / Индия | 0 | 812 | 0 | 3 717 | 0 | 213 |
| Иран, Ислам Республикасы / Иран, Исламская Республикасы | 7 | 4 | 13 | 16 | 0 | 3 |
| Ирак, Ирак Республикасы / Ирак, Республика Ирак | 0 | 1 | 4 | 4 | 0 | 0 |
| Израиль / Израиль | 1 | 2 | 3 | 2 | 0 | 1 |
| Иордания / Иордания | 0 | 20 | 0 | 62 | 0 | 0 |
| Корея Демократтық Халық Республикасы / Корея, Народно-Демократическая Республика | 4 | 5 | 26 | 67 | 9 | 7 |
| Корея Республикасы / Республика Корея | 6 | 8 | 71 | 19 | 10 | 7 |
| Латвия Республикасы / Республика Латвия | 0 | 1 | 0 | 1 | 0 | 0 |
| Мали / Мали | 2 | 0 | 2 | 1 | 0 | 0 |
| Монғолия / Монголия | 157 | 249 | 439 | 565 | 105 | 95 |
| Нигерия / Нигерия | 2 | 3 | 3 | 5 | 0 | 0 |
| Норвегия / Норвегия | 0 | 0 | 2 | 2 | 0 | 0 |
| Пәкістан / Пакистан | 8 | 105 | 0 | 40 | 0 | 4 |
| Перу/ Перу | 0 | 0 | 1 | 1 | 0 | 0 |
| Польша / Польша | 0 | 1 | 0 | 1 | 0 | 0 |
| Руанда / Руанда | 0 | 0 | 2 | 2 | 0 | 0 |
| Сауд Аравиясы / Саудовская Аравия | 0 | 0 | 0 | 1 | 2 | 0 |
| Сербия / Сербия | 0 | 1 | 0 | 1 | 0 | 0 |
| Вьетнам / Вьетнам | 0 | 1 | 0 | 7 | 3 | 0 |
| Сомали / Сомали | 5 | 3 | 0 | 11 | 0 | 0 |
| Сирия Араб Республикасы / Сирийская Арабская Республика | 0 | 0 | 4 | 1 | 0 | 1 |
| Түркия / Турция | 85 | 61 | 236 | 233 | 23 | 30 |
| Египет / Египет | 2 | 3 | 0 | 5 | 0 | 0 |
| Біріккен Корольдік / Соединенное Королевство | 0 | 0 | 1 | 0 | 0 | 1 |
| АҚШ / США | 0 | 2 | 2 | 4 | 0 | 0 |
| Йемен / Йемен | 0 | 1 | 0 | 1 | 0 | 0 |
| Басқа жерлерде белгіленбеген аумақтар / Территории, не указанные в других местах | 0 | 2 | 0 | 3 | 0 | 0 |

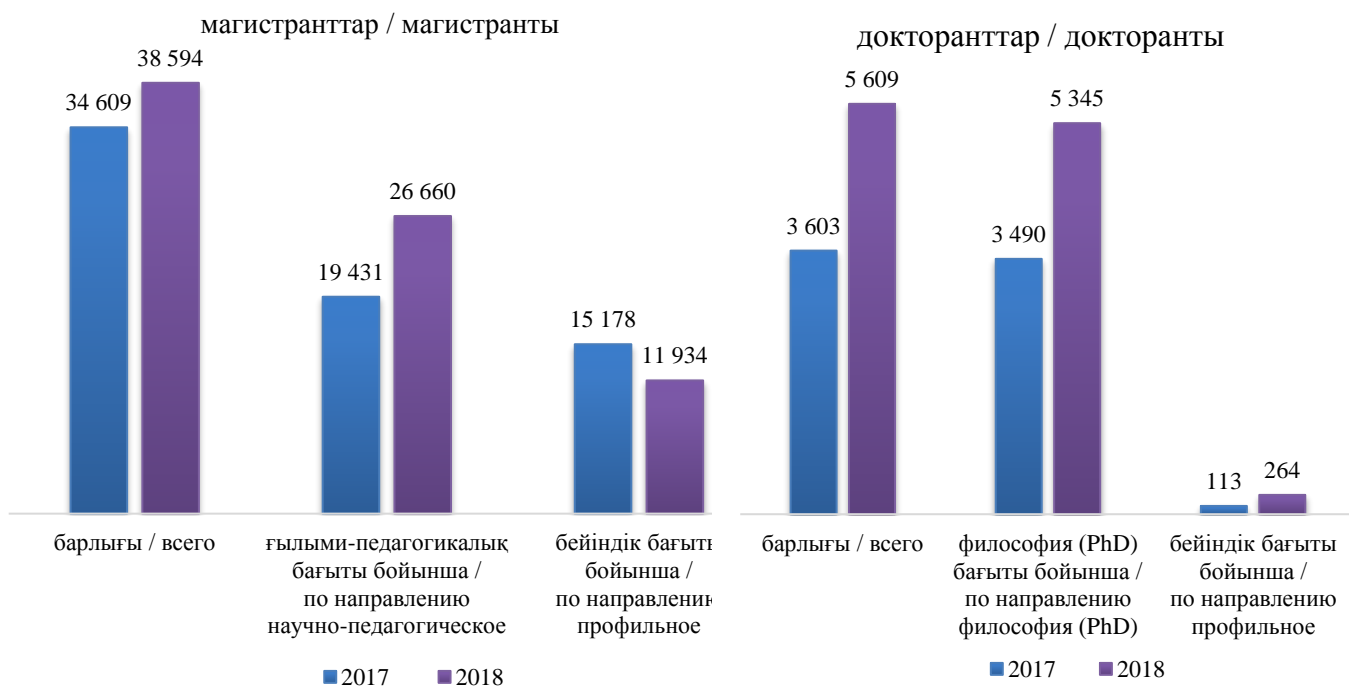
Дереккөз: ҚР ҰЭМ СК

Источник: КС МНЭ

2.7.10 Жоғары және жоғары оқу орнынан кейінгі білім беру ұйымдарындағы магистранттар мен докторанттардың саны Численность магистрантов и докторантов организаций высшего и послевузовского образования

адам

человек



Дереккөз: ҚР ҰЭМ СК
Источник: КС МНЭ

2.7.11 Жоғары және жоғары оқу орнынан кейінгі білім беру ұйымдарына магистранттарды және докторанттарды қабылдау Прием магистрантов и докторантов в организации высшего и послевузовского образования

адам

человек



Дереккөз: ҚР ҰЭМ СК
Источник: КС МНЭ

2.7.12 Жоғары және жоғары оқу орнынан кейінгі білім беру ұйымдарын бітіруші магистранттар және докторанттар Выпуск магистрантов и докторантов из организаций высшего и послевузовского образования

адам

человек



Дереккөз: ҚР ҰЭМ СК
Источник: КС МНЭ

2.7.13 Жоғары және жоғары оқу орнынан кейінгі білім беру ұйымдарының ақпараттандырылуы туралы мәліметтер Сведения об информатизации организаций высшего и послевузовского образования

бірлік

единиц

| Аймақ / Регион | оқу үрдісінде қолданылатын компьютерлердің саны / количество компьютеров, используемых в учебном процессе | | интерактивтік жабдықтардың комплектілердің саны / количество комплектов интерактивного оборудования |
|----------------------------|---|--|---|
| | барлығы / всего | оның ішінде интернетке кіру мүмкіндігі бар / из них имеющих доступ к интернету | |
| ҚР / РК | 79 720 | 71 381 | 5 501 |
| Ақмола / Акмолинская | 1 682 | 1 682 | 100 |
| Ақтөбе / Актюбинская | 3 242 | 2 695 | 303 |
| Алматы / Алматинская | 1 734 | 1 734 | 99 |
| Атырау / Атырауская | 873 | 873 | 76 |
| БҚО / ЗКО | 2 853 | 2 551 | 140 |
| Жамбыл / Жамбылская | 3 154 | 3 146 | 267 |
| Қарағанды / Карагандинская | 8 461 | 8 349 | 496 |
| Қостанай / Костанайская | 4 182 | 4 045 | 286 |
| Қызылорда / Кызылординская | 1 452 | 1 140 | 106 |
| Маңғыстау / Мангистауская | 692 | 692 | 93 |
| Павлодар / Павлодарская | 2 326 | 2 249 | 134 |
| СҚО / СКО | 1 572 | 1 397 | 139 |
| Түркістан / Туркестанская | 1 830 | 1 830 | 101 |
| ШҚО / ВКО | 5 332 | 4 051 | 609 |
| Астана қ. / г. Астана | 10 219 | 8 313 | 958 |
| Алматы қ. / г. Алматы | 24 128 | 20 728 | 1 220 |
| Шымкент қ. / г. Шымкент | 5 988 | 5 906 | 374 |

Дереккөз: ҚР ҰЭМ СК
Источник: КС МНЭ

2.7.14 Жоғары және жоғары оқу орнынан кейінгі білім беру ұйымдарының профессорлық-оқытушылық құрамының саны
Численность профессорско-преподавательского состава организаций высшего и послевузовского образования

адам

человек

| Аймақ / Регион | Негізгі (штаттық) құрамның тізімдік саны / Списочная численность основного (штатного) состава | | одан /из них имеют | | | | | | | | | | | | | | Қоса атқарушылық бойынша қабылданғандар саны/ Численность принятых по совместительству | |
|-------------------|--|---------------|--|---------------|---|------------------------|---|------------------------|--------------------------------|------------------------|------------------------------------|------------------------|-------------------------------------|------------------------|------------------------|------------------------|---|--------------|
| | | | магистр академиялық дәрежесі бар / имеющих академическую степень магистра | | ғылыми дәрежесі бар /ученую степень | | | | | | | | ғылыми атағы бар / ученое звание | | | | | |
| | | | | | филология докторы (PhD)/ доктора философии (PhD) | | бейіні бойынша докторы/ доктора по профилю | | ғылым докторы/ доктора наук | | ғылым кандидаты/ кандидата наук | | профессор/ профессора | | доцент/ доцента | | | |
| | | | | | 2017 жыл / 2017 год | 2018 жыл / 2018 год | 2017 жыл / 2017 год | 2018 жыл / 2018 год | 2017 жыл / 2017 год | 2018 жыл / 2018 год | 2017 жыл / 2017 год | 2018 жыл / 2018 год | 2017 жыл / 2017 год | 2018 жыл / 2018 год | 2017 жыл / 2017 год | 2018 жыл / 2018 год | | |
| ҚР / РК | 38 212 | 38 275 | 12 098 | 12 337 | 1 854 | 2 157 | 208 | 222 | 3 251 | 3 197 | 13 276 | 12 896 | 2 349 | 2 291 | 5 983 | 5 650 | 4 892 | 5 630 |

Дереккөз: ҚР ҰЭМ СК

Источник: КС МНЭ



2.8

БІЛІКТІЛІКТІ АРТТЫРУ
ПОВЫШЕНИЕ КВАЛИФИКАЦИИ

МАЗМҰНЫ СОДЕРЖАНИЕ

- 2.8.1 2016 жылы қысқа мерзімді курстарда мектепке дейінгі білім беру ұйымдарының басшылары мен педагог қызметкерлерінің біліктілігін арттыру туралы ақпарат
Сведения о повышении квалификации руководящих и педагогических работников дошкольных организаций образования на краткосрочных курсах за 2016 год 298
- 2.8.2 2016 жылы қысқа мерзімді курстарда орта білім беру ұйымдары педагог қызметкерлерінің біліктілігін арттыру туралы ақпарат
Сведения о повышении квалификации педагогических работников организаций среднего образования на краткосрочных курсах за 2016 год 299
- 2.8.3 Аймақтар бөлінісі мен оқыту бағдарламасы бойынша орта білім беру мазмұнын жаңарту аясында педагог кадрлардың біліктілігін арттыру туралы ақпарат, 2016 жыл
Сведения о повышении квалификации педагогических работников в рамках обновления содержания среднего образования в разрезе регионов и программ обучения, 2016 год 300
- 2.8.4 Модернизацияланған деңгейлік бағдарламалар бойынша жалпы білім беретін мектеп мұғалімдерінің біліктілігін арттыру, 2016 жыл
Повышение квалификации учителей общеобразовательных школ по модернизированным уровневым программам, 2016 год 301
- 2.8.5 2017 жылы қысқа мерзімді курстарда мектепке дейінгі білім беру ұйымдарының басшылары мен педагог қызметкерлерінің біліктілігін арттыру туралы ақпарат
Сведения о повышении квалификации руководящих и педагогических работников дошкольных организаций образования на краткосрочных курсах за 2017 год 302
- 2.8.6 2017 жылы қысқа мерзімді курстарда орта білім беру ұйымдарының педагог қызметкерлерінің біліктілігін арттыру туралы ақпарат
Сведения о повышении квалификации педагогических работников организаций среднего образования на краткосрочных курсах за 2017 год 303
- 2.8.7 Аймақтар бөлінісі мен оқыту бағдарламасы бойынша орта білім беру мазмұнын жаңарту аясында педагог кадрлардың біліктілігін арттыруы туралы ақпарат, 2017 жыл
Сведения о повышении квалификации педагогических работников в рамках обновления содержания среднего образования в разрезе регионов и программ обучения, 2017 год 304
- 2.8.8 Модернизацияланған деңгейлік бағдарламалар бойынша жалпы білім беретін мектеп мұғалімдерінің біліктілігін арттыру, 2017 жыл
Повышение квалификации учителей общеобразовательных школ по модернизированным уровневым программам, 2017 год 305
- 2.8.9 2018 жылы қысқа мерзімді курстарда мектепке дейінгі білім ұйымдарының басшылары мен педагог қызметкерлерінің біліктілігін арттыру туралы ақпарат
Сведения о повышении квалификации руководящих и педагогических работников дошкольных организаций образования на краткосрочных курсах за 2018 год 306
- 2.8.10 2018 жылы қысқа мерзімді курстарда орта білім беру ұйымдары педагог қызметкерлерінің біліктілігін арттыру туралы ақпарат
Сведения о повышении квалификации педагогических работников организаций среднего образования на краткосрочных курсах за 2018 год 307
- 2.8.11 Аймақтар бөлінісі мен оқыту бағдарламасы бойынша орта білім беру мазмұнын жаңарту аясында педагог кадрлардың біліктілігін арттыруы туралы мәліметтер, 2018 жыл
Сведения о повышении квалификации педагогических работников в рамках обновления содержания среднего образования в разрезе регионов и программ обучения, 2018 год 308
- 2.8.12 Модернизацияланған деңгейлік бағдарламалар бойынша жалпы білім беретін мектеп мұғалімдерінің біліктілігін арттыру, 2018 жыл

| | | |
|--------|---|-----|
| | Повышение квалификации учителей общеобразовательных школ по модернизированной уровневой программе, 2018 год | 309 |
| 2.8.13 | 2016-2018 жж. Қазақстан Республикасының жалпы білім беру ұйымдары басшыларының біліктілігін арттыру курстарынан өткен мектеп басшылары туралы ақпарат Информация о руководителях школ, прошедших курсы по программе повышения квалификации руководителей общеобразовательных организаций Республики Казахстан за 2016-2018 годы | 310 |
| 2.8.14 | Қазақстан Республикасында орта білім мазмұнын жаңарту шеңберінде мұғалімдердің біліктілігін арттыру туралы 2016-2018 жылдар бойынша ақпарат Сведения о повышении квалификации учителей в рамках обновления содержания среднего образования Республики Казахстан за 2016-2018 года | 311 |
| 2.8.15 | Қазақстан Республикасында орта білім мазмұнын жаңарту шеңберінде педагог қызметкерлердің біліктілігін арттыру туралы 2016-2018 жылдар бойынша ақпарат Сведения о повышении квалификации педагогических работников в рамках обновления содержания среднего образования Республики Казахстан за 2016-2018 года | 313 |
| 2.8.16 | Робототехника мен бағдарламалау бағдарламалары бойынша біліктілігін арттыру курстары туралы 2016-2018 жылдар бойынша ақпарат Сведения о повышении квалификации по программам робототехники и программированию за 2016-2018 года | 314 |
| 2.8.17 | 2016-2018 жж. «Тиімді оқыту», «Мектептегі мұғалім көшбасшылығы», «Педагогикалық қоғамдастықтағы мұғалім көшбасшылығы» бағдарламалары бойынша біліктілігін арттыру курстарын аяқтаған педагогтар саны бойынша ақпарат Сведения о количестве педагогов, завершивших курсы повышения квалификации по программам «Эффективное обучение», «Лидерство учителя в школе», «Лидерство учителя в педагогическом сообществе» за 2016-2018 гг. | 315 |

2.8.1 2016 жылы қысқа мерзімді курстарда мектепке дейінгі білім беру ұйымдарының басшылары мен педагог қызметкерлерінің біліктілігін арттыру туралы ақпарат
Сведения о повышении квалификации руководящих и педагогических работников дошкольных организаций образования на краткосрочных курсах за 2016 год

| Аймақ / Регион | 72 сағаттық қысқа мерзімді біліктілікті арттыру курстарының тыңдаушылар саны / количество слушателей, прошедших 72-часовые краткосрочные курсы ПК | оның ішінде педагог қызметкерлердің категориялары бойынша / из них по категориям педагогических работников | | | | | | | | |
|----------------------------|---|--|---|--|---|---|--|--|--|--|
| | | мектепке дейінгі ұйым басшылары/руководители ДОО | мектепке дейінгі ұйым әдіскерлері/методисты ДОО | мектепке дейінгі ұйым тәрбиешілері/воспитатели ДОО | мектепалды даярлық топтары мен сыныптарының педагогтары/ педагоги групп и классов предшкольной подготовки | мектепке дейінгі ұйымдардың қазақ тілі педагогтары/ педагоги казахского / языка ДОО | мектепке дейінгі ұйымдардың ағылшын тілі педагогтары/ педагоги английского языка ДОО | мектепке дейінгі ұйымдардың музыкалық жетекшілері / музыкальные руководители ДОО | мектепке дейінгі ұйымдардың педагог-психологтары/ педагоги-психологи ДОО | мектепке дейінгі ұйымдардың дене шынықтыру бойынша инструкторлары/ инструкторы по физ.культуре ДОО |
| ҚР / РК | 7 600 | 576 | 629 | 4 081 | 1 098 | 146 | 131 | 295 | 308 | 336 |
| Ақмола / Акмолинская | 330 | 29 | 50 | 151 | 50 | 0 | 0 | 0 | 0 | 50 |
| Ақтөбе / Актюбинская | 380 | 49 | 25 | 150 | 80 | 0 | 26 | 25 | 0 | 25 |
| Алматы /Алматинская | 547 | 36 | 26 | 354 | 131 | 0 | 0 | 0 | 0 | 0 |
| Атырау/ Атырауская | 295 | 28 | 46 | 100 | 50 | 21 | 0 | 0 | 25 | 25 |
| БҚО / ЗКО | 248 | 42 | 0 | 136 | 47 | 0 | 0 | 0 | 23 | 0 |
| Жамбыл / Жамбылская | 527 | 46 | 50 | 281 | 50 | 0 | 0 | 50 | 50 | 0 |
| Қарағанды / Карагандинская | 525 | 39 | 23 | 368 | 47 | 21 | 0 | 27 | 0 | 0 |
| Қостанай / Костанайская | 350 | 24 | 38 | 209 | 19 | 0 | 0 | 0 | 23 | 37 |
| Қызылорда / Кызылординская | 495 | 29 | 65 | 302 | 73 | 0 | 0 | 0 | 26 | 0 |
| Маңғыстау / Мангистауская | 325 | 27 | 25 | 75 | 25 | 50 | 49 | 25 | 25 | 24 |
| Павлодар / Павлодарская | 480 | 35 | 50 | 347 | 24 | 0 | 0 | 0 | 24 | 0 |
| СҚО / СКО | 245 | 15 | 26 | 154 | 50 | 0 | 0 | 0 | 0 | 0 |
| ОҚО / ЮКО | 1 545 | 70 | 133 | 787 | 296 | 0 | 56 | 69 | 67 | 67 |
| ШҚО / ВКО | 538 | 40 | 0 | 372 | 58 | 0 | 0 | 48 | 20 | 0 |
| Астана қ. / г. Астана | 305 | 20 | 0 | 125 | 53 | 27 | 0 | 0 | 25 | 55 |
| Алматы қ. / г. Алматы | 465 | 47 | 72 | 170 | 45 | 27 | 0 | 51 | 0 | 53 |

Дереккөз: «Өрлеу» БАҰО» АҚ

Источник: АО НЦПК «Өрлеу»

2.8.2 2016 жылы қысқа мерзімді курстарда орта білім беру ұйымдары педагог қызметкерлерінің біліктілігін арттыру туралы ақпарат
Сведения о повышении квалификации педагогических работников организаций среднего образования на краткосрочных курсах за 2016 год

адам

человек

| Аймақ/ Регион | Барлығы/ Всего | оның ішінде педагог қызметкерлердің категориялары бойынша/ из них по категориям педагогических работников | | | |
|----------------------------|-------------------|---|--|---|---|
| | | менеджментті жетілдіру бойынша басшы кадрлар /руководящие кадры по усовершенствованию менеджмента | инклюзивті білім беруді дамыту бойынша педагог кадрлар/педагогические работники по развитию инклюзивного образования | мемлекеттік тілді деңгейлік үздіксіз оқытуды жүзеге асыру шарты бойынша тіл пәндерінің мұғалімдері/ учителя языковых дисциплин по условиям реализации уровняго непрерывного обучения государственного языка | қосымша білім беруді дамытудың негізгі бағыттары бойынша педагог қызметкерлер /педагогические работники по ключевым направлениям развития дополнительного образования |
| ҚР / РК | 5 044 | 2 800 | 1 000 | 244 | 1 000 |
| Ақмола / Ақмолинская | 303 | 200 | 48 | 20 | 35 |
| Ақтөбе / Актюбинская | 267 | 154 | 50 | 0 | 63 |
| Алматы /Алматинская | 458 | 300 | 113 | 20 | 25 |
| Атырау/ Атырауская | 154 | 90 | 35 | 0 | 29 |
| БҚО / ЗКО | 282 | 170 | 42 | 0 | 70 |
| Жамбыл / Жамбылская | 334 | 180 | 75 | 20 | 59 |
| Қарағанды / Карагандинская | 397 | 205 | 64 | 20 | 108 |
| Қостанай / Костанайская | 333 | 206 | 46 | 20 | 61 |
| Қызылорда / Кызылординская | 245 | 150 | 62 | 0 | 33 |
| Маңғыстау / Мангистауская | 125 | 70 | 31 | 0 | 24 |
| Павлодар / Павлодарская | 256 | 150 | 35 | 20 | 51 |
| СҚО / СКО | 331 | 210 | 40 | 20 | 61 |
| ОҚО / ЮКО | 705 | 350 | 217 | 20 | 118 |
| ШҚО / ВКО | 442 | 230 | 70 | 20 | 122 |
| Астана қ. / г. Астана | 113 | 46 | 22 | 20 | 25 |
| Алматы қ. / г. Алматы | 299 | 89 | 50 | 44 | 116 |

Дереккөз: «Өрлеу» БАҰО» АҚ

Источник: АО НЦПК «Өрлеу»

2.8.3 Аймақтар бөлінісі мен оқыту бағдарламасы бойынша орта білім беру мазмұнын жаңарту аясында педагог кадрлардың біліктілігін арттыру туралы ақпарат, 2016 жыл
Сведения о повышении квалификации педагогических работников в рамках обновления содержания среднего образования в разрезе регионов и программ обучения, 2016 год

| Аймақ/ Регион | Барлығы/ Всего | оның ішінде білім беру бағдарламасы бойынша/ из них по образовательной программе | | | | | |
|----------------------------|-------------------|--|--|--|---------------------------------------|----------------------------|----------------------------------|
| | | музыка | бейнелеу өнері/ изобразительное искусство | бастауыш сыныптар/ начальные классы | қазақ тілі/ қазақша казахский язык | орыс тілі/ русский язык | ағылшын тілі/ английский язык |
| ҚР / РК | 44 014 | 5 930 | 4 716 | 15 588 | 7 291 | 7 046 | 3 443 |
| Ақмола / Акмолинская | 2 065 | 301 | 170 | 964 | 258 | 280 | 92 |
| Ақтөбе / Актюбинская | 2 462 | 377 | 452 | 718 | 278 | 426 | 211 |
| Алматы /Алматинская | 5 316 | 735 | 604 | 1 919 | 1 010 | 800 | 248 |
| Атырау/ Атырауская | 1 538 | 226 | 125 | 555 | 175 | 361 | 96 |
| БҚО / ЗКО | 1 959 | 303 | 202 | 699 | 310 | 324 | 121 |
| Жамбыл / Жамбылская | 3 052 | 368 | 380 | 1 082 | 255 | 697 | 270 |
| Қарағанды / Карагандинская | 2 652 | 402 | 340 | 922 | 593 | 243 | 152 |
| Қостанай / Костанайская | 1 761 | 269 | 119 | 651 | 266 | 228 | 228 |
| Қызылорда / Кызылординская | 2 688 | 464 | 264 | 1 039 | 190 | 480 | 251 |
| Маңғыстау / Мангистауская | 1 117 | 135 | 63 | 593 | 75 | 146 | 105 |
| Павлодар / Павлодарская | 1 925 | 205 | 61 | 759 | 396 | 283 | 221 |
| СҚО / СКО | 1 736 | 263 | 56 | 622 | 418 | 176 | 201 |
| ОҚО / ЮКО | 8 163 | 1 036 | 1 011 | 2 461 | 1 439 | 1 546 | 670 |
| ШҚО / ВКО | 3 789 | 450 | 670 | 1 086 | 768 | 559 | 256 |
| Астана қ. / г. Астана | 1 303 | 121 | 23 | 543 | 305 | 228 | 83 |
| Алматы қ. / г. Алматы | 2 488 | 275 | 176 | 975 | 555 | 269 | 238 |

Дереккөз: «Өрлеу» БАҰО» АҚ
 Источник: АО НЦПК «Өрлеу»

2.8.4 Модернизацияланған деңгейлік бағдарламалар бойынша жалпы білім беретін мектеп мұғалімдерінің біліктілігін арттыру, 2016 жыл Повышение квалификации учителей общеобразовательных школ по модернизированным уровневым программам, 2016 год

| <i>адам</i> | <i>человек</i> | | |
|-------------------------------|--|---|---|
| Аймақ / Регион | тиімді оқыту/ эффективное обучение | мұғалімнің мектептегі көшбасшылығы/ лидерство учителя в школе | сабақтағы жалпы адамзаттық құндылықтар/ общечеловеческие ценности на уроке |
| ҚР / РК | 1 450 | 200 | 799 |
| Ақмола / Акмолинская | 69 | 10 | 50 |
| Ақтөбе / Актюбинская | 73 | 10 | 50 |
| Алматы / Алматинская | 166 | 24 | 49 |
| Атырау/ Атырауская | 52 | 7 | 50 |
| БҚО / ЗКО | 60 | 9 | 50 |
| Жамбыл / Жамбылская | 113 | 12 | 50 |
| Қарағанды / Қарагандинская | 92 | 12 | 50 |
| Қостанай / Костанайская | 65 | 9 | 50 |
| Қызылорда / Қызылординская | 90 | 12 | 50 |
| Маңғыстау / Мангистауская | 44 | 6 | 50 |
| Павлодар / Павлодарская | 55 | 8 | 50 |
| СҚО / СКО | 57 | 8 | 50 |
| ОҚО / ЮКО | 310 | 44 | 50 |
| ШҚО / ВКО | 100 | 14 | 50 |
| Астана қ. / г. Астана | 32 | 5 | 50 |
| Алматы қ. / г. Алматы | 72 | 10 | 50 |

Дереккөз: «Өрлеу» БАҰО» АҚ
Источник: АО НЦПК «Өрлеу»

2.8.5 2017 жылы қысқа мерзімді курстарда мектепке дейінгі білім беру ұйымдарының басшылары мен педагог қызметкерлерінің біліктілігін арттыру туралы ақпарат
Сведения о повышении квалификации руководящих и педагогических работников дошкольных организаций образования на краткосрочных курсах за 2017 год

| Аймақ / Регион | 72 сағаттық қысқа мерзімді біліктілікті арттыру курстарының тыңдаушылар саны / количество слушателей, прошедших 72-часовые краткосрочные курсы ПК | оның ішінде педагог қызметкерлердің категориялары бойынша / из них по категориям педагогических работников | | | | | | | | |
|----------------------------|---|--|---|--|--|---|--|--|---|---|
| | | мектепке дейінгі ұйым басшылары / руководители ДОО | мектепке дейінгі ұйым әдіскерлері / методисты ДОО | мектепке дейінгі ұйым тәрбиешілері / воспитатели ДОО | мектепалды даярлық топтары мен сыныптарының педагогтары / педагоги групп и классов дошкольной подготовки | мектепке дейінгі ұйымдардың қазақ тілі педагогтары / педагоги каз.языка ДОО | мектепке дейінгі ұйымдардың ағылшын тілі педагогтары / педагоги англ.языка ДОО | мектепке дейінгі ұйымдардың музыкалық жетекшілері / музыкальные руководители ДОО | мектепке дейінгі ұйымдардың педагог-психологтары / педагоги-психологи ДОО | мектепке дейінгі ұйымдардың дене шынықтыру бойынша инструкторлары / инструкторы по физ.культуре ДОО |
| ҚР / РК | 7 600 | 589 | 705 | 4 539 | 487 | 124 | 134 | 298 | 399 | 325 |
| Ақмола / Акмолинская | 464 | 30 | 75 | 259 | 0 | 0 | 0 | 0 | 0 | 100 |
| Ақтөбе / Актюбинская | 496 | 50 | 25 | 202 | 98 | 25 | 25 | 25 | 25 | 21 |
| Алматы / Алматинская | 713 | 37 | 25 | 454 | 172 | 0 | 0 | 0 | 25 | 0 |
| Атырау / Атырауская | 474 | 29 | 85 | 214 | 0 | 0 | 30 | 30 | 56 | 30 |
| БҚО / ЗКО | 414 | 43 | 51 | 239 | 0 | 0 | 0 | 0 | 54 | 27 |
| Жамбыл / Жамбылская | 413 | 47 | 26 | 289 | 0 | 0 | 0 | 26 | 25 | 0 |
| Қарағанды / Карагандинская | 329 | 39 | 22 | 247 | 0 | 21 | 0 | 0 | 0 | 0 |
| Қостанай / Костанайская | 410 | 29 | 25 | 336 | 0 | 0 | 0 | 0 | 20 | 0 |
| Қызылорда / Кызылординская | 466 | 34 | 0 | 355 | 0 | 0 | 0 | 26 | 26 | 25 |
| Маңғыстау / Мангистауская | 417 | 28 | 51 | 104 | 52 | 26 | 52 | 26 | 52 | 26 |
| Павлодар / Павлодарская | 445 | 35 | 75 | 335 | 0 | 0 | 0 | 0 | 0 | 0 |
| СҚО / СКО | 572 | 16 | 25 | 455 | 0 | 26 | 0 | 25 | 0 | 25 |
| ОҚО / ЮКО | 700 | 71 | 0 | 539 | 0 | 0 | 0 | 47 | 43 | 0 |
| ШҚО / ВКО | 563 | 41 | 75 | 166 | 165 | 0 | 27 | 42 | 24 | 23 |
| Астана қ. / г. Астана | 166 | 22 | 25 | 97 | 0 | 0 | 0 | 0 | 22 | 0 |
| Алматы қ. / г. Алматы | 558 | 38 | 120 | 248 | 0 | 26 | 0 | 51 | 27 | 48 |

Дереккөз: «Өрлеу» БАҰО» АҚ
 Источник: АО НЦПК «Өрлеу»

2.8.6 2017 жылы қысқа мерзімді курстарда орта білім беру ұйымдарының педагог қызметкерлерінің біліктілігін арттыру туралы ақпарат

Сведения о повышении квалификации педагогических работников организаций среднего образования на краткосрочных курсах за 2017 год

адам

человек

| Аймақ / Регион | Барлығы/ Всего | оның ішінде педагог қызметкерлердің категориялары бойынша / из них по категориям педагогических работников | | | | | |
|----------------------------|----------------|--|---|--|---------------------------------------|--|---|
| | | Робототехника | менеджментті дамыту бойынша басшы кадрлар / руководящие кадры по усовершенствованию менеджмента | қосымша білім беруді дамытудың негізгі бағыттары бойынша педагогикалық қызметкерлер / педагогические работники по ключевым направлениям развития дополнительного образования | АӘД мұғалімдері / преподаватели и НВП | мемлекеттік тілді деңгейлік үздіксіз оқытуды жүзеге асыру шарты бойынша тіл пәндерінің мұғалімдері / учителя языковых дисциплин по условиям реализации уровневого непрерывного обучения государственного языка | инклюзивтік білім беруді дамыту бойынша педагог кадрлар / педагогические работники по развитию инклюзивного образования |
| ҚР / РК | 10 196 | 2 500 | 2 964 | 1 648 | 310 | 640 | 2 134 |
| Ақмола / Ақмолинская | 625 | 120 | 226 | 115 | 20 | 40 | 104 |
| Ақтөбе / Актюбинская | 590 | 141 | 166 | 112 | 20 | 40 | 111 |
| Алматы / Алматинская | 943 | 285 | 298 | 86 | 20 | 40 | 214 |
| Атырау/ Атырауская | 424 | 80 | 75 | 84 | 19 | 40 | 126 |
| БҚО / ЗКО | 551 | 103 | 152 | 139 | 19 | 40 | 98 |
| Жамбыл / Жамбылская | 696 | 173 | 176 | 159 | 20 | 40 | 128 |
| Қарағанды / Карагандинская | 709 | 174 | 242 | 84 | 19 | 40 | 150 |
| Қостанай / Костанайская | 589 | 106 | 210 | 114 | 19 | 40 | 100 |
| Қызылорда / Кызылординская | 635 | 165 | 151 | 146 | 19 | 40 | 114 |
| Маңғыстау / Мангистауская | 396 | 84 | 52 | 82 | 19 | 40 | 119 |
| Павлодар / Павлодарская | 522 | 100 | 156 | 110 | 19 | 40 | 97 |
| СҚО / СКО | 571 | 97 | 208 | 58 | 19 | 40 | 149 |
| ОҚО / ЮКО | 1 300 | 501 | 409 | 70 | 19 | 40 | 261 |
| ШҚО / ВКО | 808 | 199 | 296 | 131 | 20 | 40 | 122 |
| Астана қ. / г. Астана | 376 | 55 | 67 | 62 | 20 | 40 | 132 |
| Алматы қ. / г. Алматы | 461 | 117 | 80 | 96 | 19 | 40 | 109 |

Дереккөз: «Өрлеу» БАҰО» АҚ

Источник: АО НЦПК «Өрлеу»

2.8.7 Аймақтар бөлінісі мен оқыту бағдарламасы бойынша орта білім беру мазмұнын жаңарту аясында педагог кадрлардың біліктілігін арттыруы туралы ақпарат, 2017 жыл
Сведения о повышении квалификации педагогических работников в рамках обновления содержания среднего образования в разрезе регионов и программ обучения, 2017 год

| Аймақ / Регион | барлығы/ всего | оның ішінде бағдарламалар бойынша / из них по программам: | | | | | | | | | | | | | | |
|-------------------------------|----------------|---|--------------------------------|-----------------------------|----------------------------------|--|--|---|--------------|--|---|--------------|--------------|---|-----------|--|
| | | бастауыш сыныптар / начальные классы | қазақ тілі / казахский язык | орыс тілі / русский язык | ағылшын тілі/ английский язык | география және жаратылыстану / география и естествознание | қазақстан тарихы және құқық негіздері / история Казахстана и основы права | дүниежүзі тарихы және құқық негіздері / всемирная история и основы права | физика | биология және жаратылыстану / биология и естествознание | химия және жаратылыстану / химия и естествознание | математика | информатика | дене шынықтыру / физическая культура | музыка | бейнелеу өнері / изобразительное искусство |
| ҚР / РК | 52 993 | 14 043 | 7 587 | 5 580 | 2 769 | 1 530 | 2 343 | 1 545 | 1 335 | 1 594 | 930 | 4 826 | 1 609 | 6 950 | 91 | 261 |
| Ақмола / Ақмолинская | 2 815 | 744 | 455 | 297 | 136 | 67 | 111 | 81 | 70 | 70 | 70 | 256 | 93 | 365 | 0 | 0 |
| Ақтөбе / Актюбинская | 2 493 | 641 | 295 | 226 | 128 | 77 | 129 | 72 | 75 | 77 | 50 | 238 | 82 | 403 | 0 | 0 |
| Алматы /Алматинская | 5 945 | 1 634 | 746 | 548 | 285 | 206 | 330 | 92 | 151 | 220 | 128 | 530 | 196 | 879 | 0 | 0 |
| Атырау/ Атырауская | 1 861 | 543 | 280 | 167 | 108 | 58 | 77 | 51 | 38 | 59 | 39 | 166 | 52 | 223 | 0 | 0 |
| БҚО / ЗКО | 2 096 | 514 | 287 | 220 | 108 | 60 | 85 | 58 | 79 | 63 | 36 | 227 | 55 | 304 | 0 | 0 |
| Жамбыл / Жамбылская | 3 852 | 1 086 | 505 | 388 | 221 | 110 | 147 | 112 | 86 | 110 | 53 | 334 | 106 | 594 | 0 | 0 |
| Қарағанды / Қарагандинская | 3 159 | 871 | 513 | 356 | 150 | 88 | 147 | 69 | 86 | 88 | 57 | 282 | 108 | 344 | 0 | 0 |
| Қостанай / Костанайская | 2 110 | 572 | 316 | 214 | 99 | 65 | 72 | 71 | 61 | 70 | 36 | 186 | 58 | 290 | 0 | 0 |
| Қызылорда / Қызылординская | 3 392 | 812 | 423 | 326 | 174 | 94 | 148 | 197 | 84 | 104 | 49 | 310 | 129 | 542 | 0 | 0 |
| Маңғыстау / Мангистауская | 1 870 | 539 | 229 | 203 | 95 | 46 | 52 | 100 | 40 | 45 | 21 | 162 | 79 | 259 | 0 | 0 |
| Павлодар / Павлодарская | 2 019 | 520 | 301 | 200 | 84 | 56 | 81 | 55 | 57 | 69 | 30 | 204 | 54 | 308 | 0 | 0 |
| СҚО / СКО | 1 902 | 517 | 283 | 190 | 82 | 60 | 75 | 50 | 56 | 57 | 38 | 178 | 51 | 265 | 0 | 0 |
| ОҚО / ЮКО | 11 131 | 2 986 | 1 560 | 1 257 | 603 | 332 | 585 | 240 | 252 | 337 | 199 | 980 | 335 | 1 171 | 91 | 203 |
| ШҚО / ВКО | 4 199 | 902 | 717 | 586 | 206 | 113 | 171 | 169 | 108 | 124 | 73 | 392 | 113 | 525 | 0 | 0 |
| Астана қ. / г. Астана | 1 497 | 430 | 231 | 155 | 109 | 30 | 33 | 58 | 29 | 31 | 15 | 118 | 32 | 168 | 0 | 58 |
| Алматы қ. / г. Алматы | 2 652 | 732 | 446 | 247 | 181 | 68 | 100 | 70 | 63 | 70 | 36 | 263 | 66 | 310 | 0 | 0 |

Дереккөз: «Өрлеу» БАҰО» АҚ
 Источник: АО НЦПК «Өрлеу»

2.8.8 Модернизацияланған деңгейлік бағдарламалар бойынша жалпы білім беретін мектеп мұғалімдерінің біліктілігін арттыру, 2017 жыл Повышение квалификации учителей общеобразовательных школ по модернизированным уровневым программам, 2017 год

| адам | человек | | | | |
|----------------------------|--|--|--|--|---|
| Аймақ / Регион | тиімді оқыту / эффективное обучение | мұғалімнің мектептегі көшбасшылығы / лидерство учителя в школе | сабақтағы жалпы адамзаттық құндылықтар / общечеловеческие ценности на уроке | ағылшын тіліндегі 470 сағаттық курс / 470-часовые курсы на английском языке | ағылшын тіліндегі 640сағаттық курс / 640-часовые курсы на английском языке |
| ҚР / РК | 1 448 | 200 | 799 | 144 | 609 |
| Ақмола / Акмолинская | 72 | 10 | 50 | 18 | 34 |
| Ақтөбе / Актюбинская | 81 | 11 | 50 | 0 | 36 |
| Алматы /Алматинская | 178 | 25 | 50 | 18 | 54 |
| Атырау/ Атырауская | 49 | 7 | 50 | 0 | 35 |
| БҚО / ЗКО | 73 | 8 | 50 | 0 | 36 |
| Жамбыл / Жамбылская | 100 | 15 | 50 | 0 | 36 |
| Қарағанды / Карагандинская | 92 | 11 | 50 | 0 | 54 |
| Қостанай / Костанайская | 75 | 9 | 50 | 0 | 36 |
| Қызылорда / Кызылординская | 89 | 12 | 50 | 18 | 36 |
| Маңғыстау / Мангистауская | 45 | 6 | 50 | 0 | 36 |
| Павлодар / Павлодарская | 58 | 8 | 50 | 18 | 36 |
| СҚО / СКО | 55 | 8 | 50 | 18 | 36 |
| ОҚО / ЮКО | 275 | 40 | 50 | 0 | 36 |
| ШҚО / ВКО | 100 | 15 | 49 | 0 | 36 |
| Астана қ. / г. Астана | 32 | 5 | 50 | 18 | 36 |
| Алматы қ. / г. Алматы | 74 | 10 | 50 | 36 | 36 |

Дереккөз: «Өрлеу» БАҰО» АҚ
Источник: АО НЦПК «Өрлеу»

2.8.9 2018 жылы қысқа мерзімді курстарда мектепке дейінгі білім ұйымдарының басшылары мен педагог қызметкерлерінің біліктілігін арттыру туралы ақпарат

Сведения о повышении квалификации руководящих и педагогических работников дошкольных организаций образования на краткосрочных курсах за 2018 год

адам

человек

| Аймақ / Регион | 72 сағаттық қысқа мерзімді біліктілікті арттыру курстарының тыңдаушылар саны / Количество слушателей, прошедших 72-часовые краткосрочные курсы ПК | оның ішінде педагог қызметкерлердің категориялары бойынша / из них по категориям педагогических работников | | | | | | | | |
|----------------------------|---|--|---|--|--|---|---|---|---|---|
| | | мектепке дейінгі ұйым басшылары / руководители ДОО | мектепке дейінгі ұйым әдіскерлері / методисты ДОО | мектепке дейінгі ұйым тәрбиешілері / воспитатели ДОО | мектепалды даярлық топтары мен сыныптарының педагогтары / педагоги групп и классов дошкольной подготовки | әліппе әдістемесі бойынша педагогтар / педагоги по методике букваря | мектепке дейінгі ұйымдардың музыкалық жетекшілері / музыкальные | мектепке дейінгі ұйымдардың педагог-психологтары / педагоги психологи ДОО | мектепке дейінгі ұйымдардың дене шынықтыру бойынша инструкторлары / инструкторы по ФК ДОО | мектепке дейінгі ұйымдардың ағылшын тілі педагогтары / педагоги английского / языка ДОО |
| ҚР / РК | 7 600 | 628 | 649 | 3 393 | 187 | 2 217 | 193 | 152 | 152 | 29 |
| Ақмола / Акмолинская | 275 | 28 | 0 | 197 | 0 | 50 | 0 | 0 | 0 | 0 |
| Ақтөбе / Актюбинская | 373 | 26 | 36 | 211 | 0 | 100 | 0 | 0 | 0 | 0 |
| Алматы /Алматинская | 609 | 70 | 0 | 287 | 52 | 200 | 0 | 0 | 0 | 0 |
| Атырау/ Атырауская | 290 | 25 | 51 | 139 | 50 | 0 | 0 | 25 | 0 | 0 |
| БҚО / ЗКО | 264 | 50 | 35 | 113 | 0 | 40 | 0 | 26 | 0 | 0 |
| Жамбыл / Жамбылская | 519 | 30 | 30 | 359 | 0 | 100 | 0 | 0 | 0 | 0 |
| Қарағанды / Карагандинская | 496 | 25 | 43 | 358 | 0 | 50 | 0 | 20 | 0 | 0 |
| Қостанай / Костанайская | 333 | 25 | 91 | 47 | 35 | 75 | 0 | 0 | 31 | 29 |
| Қызылорда / Кызылординская | 566 | 59 | 0 | 207 | 0 | 300 | 0 | 0 | 0 | 0 |
| Маңғыстау / Мангистауская | 327 | 30 | 70 | 52 | 25 | 100 | 25 | 0 | 25 | 0 |
| Павлодар / Павлодарская | 395 | 15 | 0 | 70 | 0 | 285 | 25 | 0 | 0 | 0 |
| СҚО / СКО | 292 | 27 | 70 | 145 | 0 | 50 | 0 | 0 | 0 | 0 |
| ОҚО / ЮКО | 1 519 | 80 | 0 | 848 | 0 | 492 | 48 | 51 | 0 | 0 |
| ШҚО / ВКО | 520 | 50 | 105 | 165 | 0 | 200 | 0 | 0 | 0 | 0 |
| Астана қ. / г. Астана | 299 | 25 | 35 | 28 | 25 | 50 | 51 | 30 | 55 | 0 |
| Алматы қ. / г. Алматы | 523 | 63 | 83 | 167 | 0 | 125 | 44 | 0 | 41 | 0 |

Дереккөз: «Өрлеу» БАҰО» АҚ

Источник: АО НЦПК «Өрлеу»

2.8.102018 жылы қысқа мерзімді курстарда орта білім беру ұйымдары педагог қызметкерлерінің біліктілігін арттыру туралы ақпарат
Сведения о повышении квалификации педагогических работников организаций среднего образования на краткосрочных курсах за 2018 год

адам

человек

| Аймақ / Регион | барлығы/ всего | оның ішінде педагог қызметкерлердің категориялары бойынша / из них по категориям педагогических работников | | | | | | | | | | | | | | |
|----------------------------|-------------------|--|---|---|-------------------------------------|--|------------------------|---|---|--|--|--|--|--|--|--|
| | | робототехника | басқаруды жетілдіру бойынша басшы кадрлар / руководящие кадры по усвоению менеджмента | арнайы интернаттық ұйымдардың тәрбиешілері/ воспитатели спец. интернатных организаций | ағд мұғалімдері / преподаватели нпв | мемлекеттік тілді деңгейлік үздіксіз оқығуды жүзеге асыру шарты бойынша тіл пәндерінің мұғалімдері/ учителя языковых дисциплин по условиям реализации уровня непрерывного обучения | өлкетану / краеведение | рухани-адамгершілік білім беру өзін-өзі тану / ндо самопознание | әлеуметтік педагогтар / социальные педагоги | педагог психологтар / педагоги психологи | мектеп кітапханашылары / библиотекари школ | инклюзивтік білім беруді дамыту бойынша педагог кадрлар / педагогические работники по развитию | кәсіби құзреттілікті дамыту бойынша математика мұғалімдері / учителя математики по развитию профессиональных компетентностей | кәсіби құзреттілікті дамыту бойынша физика мұғалімдері / учителя физики по развитию профессиональных компетентностей | кәсіби құзреттілікті дамыту бойынша химия мұғалімдері / учителя химии по развитию профессиональных компетентностей | кәсіби құзреттілікті дамыту бойынша биология мұғалімдері / учителя биологии по развитию профессиональных компетентностей |
| ҚР / РК | 13 220 | 2 500 | 3 000 | 500 | 1 350 | 1 000 | 500 | 707 | 200 | 200 | 200 | 450 | 1 113 | 500 | 500 | 500 |
| Ақмола / Ақмолинская | 690 | 125 | 175 | 30 | 77 | 50 | 25 | 38 | 25 | 0 | 0 | 25 | 50 | 25 | 20 | 25 |
| Ақтөбе / Актюбинская | 655 | 125 | 125 | 30 | 75 | 50 | 25 | 40 | 0 | 25 | 0 | 25 | 50 | 25 | 30 | 30 |
| Алматы /Алматинская | 1 375 | 250 | 326 | 50 | 164 | 125 | 45 | 75 | 25 | 25 | 0 | 50 | 150 | 30 | 30 | 30 |
| Атырау/ Атырауская | 526 | 100 | 107 | 30 | 42 | 30 | 30 | 30 | 0 | 0 | 25 | 25 | 47 | 20 | 20 | 20 |
| БҚО / ЗКО | 615 | 125 | 130 | 30 | 65 | 30 | 25 | 40 | 0 | 0 | 25 | 25 | 45 | 25 | 25 | 25 |
| Жамбыл / Жамбылская | 859 | 150 | 217 | 30 | 96 | 50 | 30 | 75 | 25 | 25 | 0 | 25 | 46 | 30 | 30 | 30 |
| Қарағанды / Карагандинская | 745 | 125 | 100 | 30 | 95 | 75 | 50 | 30 | 25 | 25 | 0 | 25 | 75 | 30 | 30 | 30 |
| Қостанай / Костанайская | 665 | 150 | 125 | 30 | 65 | 50 | 25 | 30 | 0 | 0 | 25 | 25 | 50 | 30 | 30 | 30 |
| Қызылорда / Кызылординская | 793 | 150 | 188 | 30 | 75 | 50 | 30 | 30 | 25 | 25 | 0 | 25 | 75 | 30 | 30 | 30 |
| Маңғыстау / Мангистауская | 482 | 125 | 92 | 25 | 25 | 25 | 25 | 30 | 0 | 0 | 25 | 25 | 25 | 20 | 20 | 20 |
| Павлодар / Павлодарская | 629 | 100 | 130 | 30 | 75 | 58 | 25 | 30 | 0 | 0 | 25 | 25 | 50 | 28 | 28 | 25 |
| СҚО / СКО | 588 | 75 | 130 | 30 | 68 | 58 | 25 | 21 | 0 | 0 | 25 | 25 | 50 | 28 | 28 | 25 |
| ОҚО / ЮКО | 2 147 | 350 | 437 | 30 | 220 | 250 | 45 | 140 | 25 | 25 | 25 | 50 | 250 | 100 | 100 | 100 |
| ШҚО / ВКО | 1 257 | 325 | 371 | 45 | 133 | 50 | 45 | 48 | 25 | 25 | 0 | 25 | 75 | 30 | 30 | 30 |
| Астана қ. / г. Астана | 568 | 100 | 201 | 25 | 25 | 24 | 25 | 20 | 0 | 0 | 25 | 25 | 25 | 24 | 24 | 25 |
| Алматы қ. / г. Алматы | 626 | 125 | 146 | 25 | 50 | 25 | 25 | 30 | 25 | 25 | 0 | 25 | 50 | 25 | 25 | 25 |

Дереккөз: «Өрлеу» БАҰО» АҚ
 Источник: АО НЦПК «Өрлеу»

2.8.11 Аймақтар бөлінісі мен оқыту бағдарламасы бойынша орта білім беру мазмұнын жаңарту аясында педагог кадрлардың біліктілігін арттыруы туралы мәліметтер, 2018 жыл
Сведения о повышении квалификации педагогических работников в рамках обновления содержания среднего образования в разрезе регионов и программ обучения, 2018 год

адам

человек

| Аймақ / Регион | барлығы/ всего | оның ішінде бағдарламалар бойынша / из них по программам: | | | | | | | | | | | | | |
|----------------------------|----------------|---|--------------------------------|-----------------------------|-----------------------------------|--|--|---|--------------|--|--|--------------|--------------|--|---|
| | | бастауыш сыныптар / начальные классы | қазақ тілі / казахский язык | орыс тілі / русский язык | ағылшын тілі / английский язык | география және жаратылыстану / география и естествознание | қазақстан тарихы және құқық негіздері / история Казахстана и основы права | дүниежүзі тарихы және құқық негіздері / всемирная история и основы права | физика | биология және жаратылыстану / биология и естествознание | химия және жаратылыстану / химия и естествознание | математика | информатика | графика және жобалау / графика и проектирование | дене шынықтыру / физическая культура |
| ҚР / РК | 44 331 | 12 110 | 5 671 | 4 600 | 3 000 | 1 462 | 977 | 981 | 1 315 | 1 532 | 837 | 4 424 | 1 464 | 892 | 5 066 |
| Ақмола / Акмолинская | 2 016 | 550 | 290 | 200 | 110 | 67 | 45 | 45 | 70 | 70 | 40 | 216 | 63 | 34 | 216 |
| Ақтөбе / Актюбинская | 2 224 | 550 | 250 | 200 | 150 | 77 | 47 | 47 | 75 | 77 | 50 | 228 | 82 | 81 | 310 |
| Алматы / Алматинская | 5 480 | 1 700 | 690 | 510 | 340 | 176 | 109 | 109 | 151 | 190 | 98 | 479 | 166 | 102 | 660 |
| Атырау / Атырауская | 1 616 | 500 | 210 | 150 | 120 | 58 | 36 | 36 | 38 | 59 | 39 | 159 | 52 | 29 | 130 |
| БҚО / ЗКО | 1 817 | 450 | 260 | 150 | 120 | 60 | 40 | 40 | 59 | 63 | 36 | 193 | 55 | 41 | 250 |
| Жамбыл / Жамбылская | 3 269 | 900 | 400 | 350 | 210 | 110 | 72 | 72 | 86 | 110 | 53 | 320 | 106 | 70 | 410 |
| Қарағанды / Карагандинская | 2 946 | 800 | 450 | 350 | 200 | 88 | 53 | 53 | 86 | 88 | 57 | 270 | 108 | 63 | 280 |
| Қостанай / Костанайская | 1 805 | 500 | 240 | 200 | 100 | 65 | 40 | 40 | 61 | 70 | 36 | 178 | 58 | 27 | 190 |
| Қызылорда / Кызылординская | 2 872 | 750 | 300 | 300 | 210 | 94 | 75 | 75 | 84 | 104 | 49 | 271 | 99 | 51 | 410 |
| Маңғыстау / Мангистауская | 1 408 | 450 | 150 | 150 | 100 | 46 | 28 | 28 | 40 | 45 | 21 | 126 | 54 | 20 | 150 |
| Павлодар / Павлодарская | 1 646 | 450 | 200 | 150 | 100 | 56 | 38 | 38 | 57 | 69 | 30 | 195 | 54 | 19 | 190 |
| СҚО / СКО | 1 628 | 450 | 200 | 150 | 100 | 60 | 34 | 34 | 56 | 57 | 38 | 170 | 51 | 18 | 210 |
| ОҚО / ЮКО | 8 926 | 2 435 | 1 141 | 1 000 | 655 | 294 | 209 | 209 | 252 | 305 | 166 | 908 | 305 | 167 | 880 |
| ШҚО / ВКО | 3 288 | 650 | 400 | 400 | 210 | 113 | 92 | 96 | 108 | 124 | 73 | 375 | 113 | 114 | 420 |
| Астана қ. / г. Астана | 1 149 | 375 | 150 | 125 | 100 | 30 | 20 | 20 | 29 | 31 | 15 | 113 | 32 | 19 | 90 |
| Алматы қ. / г. Алматы | 2 241 | 600 | 340 | 215 | 175 | 68 | 39 | 39 | 63 | 70 | 36 | 223 | 66 | 37 | 270 |

Дереккөз: «Өрлеу» БАҰО» АҚ

Источник: АО НЦПК «Өрлеу»

**2.8.12 Модернизацияланған деңгейлік бағдарламалар бойынша жалпы білім беретін мектеп мұғалімдерінің біліктілігін арттыру, 2018 жыл
Повышение квалификации учителей общеобразовательных школ по модернизированной уровневой программе, 2018 год**

| <i>адам</i> | <i>человек</i> |
|----------------------------|--|
| Аймақ / Регион | сабақтағы жалпы адамзаттық құндылықтар / общечеловеческие ценности на уроке |
| ҚР / РК | 800 |
| Ақмола / Акмолинская | 50 |
| Ақтөбе / Актюбинская | 50 |
| Алматы / Алматинская | 50 |
| Атырау / Атырауская | 50 |
| БҚО / ЗКО | 50 |
| Жамбыл / Жамбылская | 50 |
| Қарағанды / Карагандинская | 50 |
| Қостанай / Костанайская | 50 |
| Қызылорда / Кызылординская | 50 |
| Маңғыстау / Мангистауская | 50 |
| Павлодар / Павлодарская | 50 |
| СҚО / СКО | 50 |
| ОҚО / ЮКО | 50 |
| ШҚО / ВКО | 50 |
| Астана қ. / г. Астана | 50 |
| Алматы қ. / г. Алматы | 50 |

*Дереккөз: «Өрлеу» БАҰО» АҚ
Источник: АО НЦПК «Өрлеу»*

2.8.13 2016-2018 жж. Қазақстан Республикасының жалпы білім беру ұйымдары басшыларының біліктілігін арттыру курстарынан өткен мектеп басшылары туралы ақпарат
Информация о руководителях школ, прошедших курсы по программе повышения квалификации руководителей общеобразовательных организаций Республики Казахстан за 2016-2018 годы

| <i>адам</i> | | | <i>человек</i> |
|--|-------------------------|------------------------|------------------------|
| Аймақ/ Регион | 2016 жыл / 2016 год/ | 2017 жыл / 2017 год | 2018 жыл / 2018 год |
| ҚР / РК | 1 396 | 1 535 | 249 |
| Ақмола / Акмолинская | 52 | 65 | 13 |
| Ақтөбе / Актюбинская | 45 | 79 | 12 |
| Алматы /Алматинская | 198 | 190 | 32 |
| Атырау/ Атырауская | 56 | 59 | 10 |
| БҚО / ЗКО | 51 | 133 | 19 |
| Жамбыл / Жамбылская | 57 | 64 | 10 |
| Қарағанды / Карагандинская | 111 | 107 | 17 |
| Қостанай / Костанайская | 49 | 62 | 10 |
| Қызылорда / Кызылординская | 103 | 98 | 16 |
| Маңғыстау / Мангистауская | 43 | 49 | 8 |
| Павлодар / Павлодарская | 46 | 48 | 8 |
| СҚО / СКО | 42 | 38 | 7 |
| Түркістан оның ішінде Шымкент қ./ Туркестанская в том числе г.Шымкент | 337 | 315 | 55 |
| ШҚО / ВКО | 100 | 117 | 18 |
| Астана қ. / г. Астана | 27 | 33 | 3 |
| Алматы қ. / г. Алматы | 72 | 75 | 11 |
| Байқоңыр қ./ г. Байқоңур | 2 | 2 | 0 |
| Республикалық мектептер /Республиканские школы | 5 | 1 | 0 |

Дереккөз: «НЗМ» ДББҰ ПШО
 Источник: ЦПМ АОО «НИШ»

2.8.14 Қазақстан Республикасында орта білім мазмұнын жаңарту шеңберінде мұғалімдердің біліктілігін арттыру туралы 2016-2018 жылдар бойынша ақпарат
Сведения о повышении квалификации учителей в рамках обновления содержания среднего образования Республики Казахстан за 2016-2018 года

адам

человек

| Аймақ/ Регион | бастауыш сыныптар/ начальные классы | | | қазақ тілі/ казахский язык | | | орыс тілі / русский язык | ағылшын тілі /английский язык | | | математика | | информатика | | биология | |
|---|--|---------------------|---------------------|-------------------------------|---------------------|---------------------|--------------------------------|----------------------------------|---------------------|---------------------|---------------------|---------------------|---------------------|---------------------|---------------------|---------------------|
| | 2016 жыл / 2016 год | 2017 жыл / 2017 год | 2018 жыл / 2018 год | 2016 жыл / 2016 год | 2017 жыл / 2017 год | 2018 жыл / 2018 год | 2018 жыл / 2018 год | 2016 жыл / 2016 год | 2017 жыл / 2017 год | 2018 жыл / 2018 год | 2017 жыл / 2017 год | 2018 жыл / 2018 год | 2017 жыл / 2017 год | 2018 жыл / 2018 год | 2017 жыл / 2017 год | 2018 жыл / 2018 год |
| ҚР / РК | 4 288 | 4 342 | 3 523 | 2 737 | 1 254 | 1 295 | 1 524 | 3 143 | 2 002 | 1 031 | 1 550 | 2 266 | 1 350 | 1 827 | 1 400 | 1 719 |
| Ақмола / Акмолинская | 207 | 286 | 207 | 174 | 63 | 63 | 77 | 115 | 76 | 38 | 56 | 123 | 66 | 74 | 65 | 68 |
| Ақтөбе / Актюбинская | 175 | 225 | 175 | 60 | 62 | 62 | 72 | 263 | 101 | 50 | 109 | 129 | 47 | 85 | 69 | 75 |
| Алматы /Алматинская | 400 | 475 | 400 | 338 | 145 | 145 | 180 | 310 | 207 | 103 | 199 | 272 | 162 | 202 | 164 | 195 |
| Атырау/ Атырауская | 183 | 173 | 123 | 58 | 43 | 43 | 50 | 120 | 80 | 40 | 66 | 90 | 83 | 59 | 58 | 55 |
| БҚО / ЗКО | 145 | 145 | 145 | 143 | 52 | 52 | 60 | 122 | 80 | 40 | 76 | 113 | 35 | 63 | 61 | 61 |
| Жамбыл / Жамбылская | 251 | 276 | 251 | 260 | 94 | 94 | 111 | 212 | 141 | 71 | 133 | 182 | 95 | 126 | 87 | 105 |
| Қарағанды / Карагандинская | 461 | 403 | 251 | 250 | 91 | 94 | 97 | 159 | 108 | 54 | 120 | 161 | 108 | 107 | 70 | 78 |
| Қызылорда / Кызылординская | 101 | 180 | 178 | 105 | 74 | 76 | 93 | 288 | 125 | 66 | 95 | 155 | 63 | 114 | 83 | 100 |
| Қостанай / Костанайская | 178 | 178 | 101 | 188 | 68 | 67 | 66 | 102 | 69 | 34 | 54 | 118 | 36 | 65 | 66 | 69 |
| Маңғыстау / Мангистауская | 124 | 174 | 124 | 0 | 34 | 35 | 46 | 99 | 66 | 34 | 57 | 72 | 33 | 59 | 24 | 40 |
| Павлодар / Павлодарская | 160 | 182 | 160 | 164 | 59 | 60 | 64 | 95 | 63 | 32 | 100 | 108 | 60 | 64 | 38 | 65 |
| СҚО / СКО | 157 | 191 | 157 | 150 | 55 | 56 | 60 | 95 | 63 | 32 | 69 | 106 | 34 | 61 | 36 | 61 |
| Түркістан оның ішінде Шымкент қ./ Туркестанская в том числе г.Шымкент | 1 173 | 728 | 656 | 413 | 204 | 208 | 306 | 739 | 538 | 273 | 121 | 211 | 319 | 484 | 336 | 492 |
| ШҚО / ВКО | 263 | 375 | 263 | 252 | 91 | 91 | 114 | 186 | 124 | 62 | 137 | 192 | 93 | 123 | 85 | 101 |
| Астана қ. / г. Астана | 113 | 138 | 119 | 105 | 40 | 50 | 39 | 72 | 50 | 31 | 76 | 78 | 50 | 54 | 49 | 44 |
| Алматы қ. / г. Алматы | 197 | 213 | 213 | 77 | 79 | 99 | 89 | 166 | 111 | 71 | 82 | 156 | 66 | 87 | 109 | 110 |

| Аймақ/ Регион | физика | | химия | | география | | Қазақстан тарихы / история Казахстана | | дүниежүзі тарихы/ всемирная история | | көркем еңбек/ художественн ый труд | дене шынықтыру/ физическая культура | | бейнелеу өнері /изобразительное искусство |
|---|---------------------|---------------------|---------------------|---------------------|---------------------|---------------------|---|---------------------|--|---------------------|--|---|---------------------|---|
| | 2017 жыл / 2017 год | 2018 жыл / 2018 год | 2017 жыл / 2017 год | 2018 жыл / 2018 год | 2017 жыл / 2017 год | 2018 жыл / 2018 год | 2017 жыл / 2017 год | 2018 жыл / 2018 год | 2017 жыл / 2017 год | 2018 жыл / 2018 год | 2018 жыл / 2018 год | 2016 жыл / 2016 год | 2017 жыл / 2017 год | 2016 жыл / 2016 год |
| ҚР / РК | 1 525 | 2 025 | 1 425 | 1 714 | 1 425 | 1 516 | 1 083 | 1 819 | 417 | 1 804 | 2 533 | 1 387 | 250 | 3 319 |
| Ақмола / Ақмолинская | 76 | 102 | 75 | 84 | 49 | 74 | 76 | 92 | 0 | 92 | 123 | 63 | 0 | 295 |
| Ақтөбе / Ақтөбинская | 75 | 101 | 74 | 83 | 56 | 85 | 40 | 104 | 18 | 104 | 127 | 146 | 50 | 153 |
| Алматы /Алматинская | 158 | 217 | 185 | 187 | 175 | 187 | 167 | 235 | 40 | 235 | 300 | 165 | 25 | 366 |
| Атырау/ Атырауская | 86 | 71 | 83 | 56 | 90 | 60 | 46 | 74 | 45 | 74 | 84 | 40 | 0 | 95 |
| БҚО / ЗКО | 70 | 90 | 65 | 68 | 93 | 65 | 25 | 85 | 22 | 85 | 106 | 63 | 0 | 197 |
| Жамбыл / Жамбылская | 86 | 122 | 87 | 105 | 99 | 112 | 54 | 147 | 53 | 147 | 188 | 117 | 25 | 224 |
| Қарағанды / Карагандинская | 85 | 122 | 57 | 99 | 110 | 92 | 93 | 110 | 42 | 108 | 158 | 76 | 0 | 308 |
| Қызылорда / Кызылординская | 84 | 119 | 80 | 95 | 92 | 102 | 69 | 159 | 44 | 157 | 155 | 96 | 25 | 145 |
| Қостанай / Костанайская | 71 | 92 | 49 | 83 | 74 | 73 | 47 | 78 | 22 | 78 | 107 | 57 | 0 | 316 |
| Маңғыстау / Мангистауская | 50 | 50 | 47 | 38 | 55 | 45 | 55 | 54 | 0 | 54 | 82 | 41 | 0 | 64 |
| Павлодар / Павлодарская | 90 | 79 | 84 | 58 | 63 | 57 | 46 | 74 | 45 | 74 | 105 | 65 | 50 | 201 |
| СҚО / СКО | 68 | 86 | 45 | 76 | 72 | 71 | 44 | 70 | 20 | 70 | 93 | 57 | 0 | 272 |
| Түркістан оның ішінде Шымкент қ./ Туркестанская в том числе г.Шымкент | 286 | 475 | 304 | 434 | 230 | 271 | 131 | 267 | 66 | 266 | 506 | 200 | 25 | 209 |
| ШҚО / ВКО | 127 | 154 | 80 | 136 | 102 | 116 | 103 | 140 | 0 | 140 | 178 | 110 | 25 | 336 |
| Астана қ. / г. Астана | 45 | 46 | 42 | 30 | 20 | 33 | 19 | 36 | 0 | 32 | 62 | 30 | 0 | 38 |
| Алматы қ. / г. Алматы | 68 | 99 | 68 | 82 | 45 | 73 | 68 | 94 | 0 | 88 | 159 | 61 | 25 | 100 |

Дереккөз: «НЗМ» ДББҰ ПШО

Источник: ЦПМ АОО «НИШ»

2.8.15 Қазақстан Республикасында орта білім мазмұнын жанарту шеңберінде педагог қызметкерлердің біліктілігін арттыру туралы 2016-2018 жылдар бойынша ақпарат
Сведения о повышении квалификации педагогических работников в рамках обновления содержания среднего образования Республики Казахстан за 2016-2018 года

адам

человек

| Аймақ/ Регион | мектеп директорлары/ директора школ | | директордың оқу ісі жөніндегі орынбасарлары/ заместители директоров школ по учебной работе | | директордың тәрбие ісі жөніндегі орынбасарлары/ заместители директоров школ по воспитательной работе | | білім басқармалары, аудандық, қалалық білім бөлімдері әдіскерлері мен мамандары/ методисты и специалисты районных, городских отделов, управлений образования | | | критериалды бағалау жүйесін енгізу бойынша өңірлік және мектеп үйлестірушілері /школьные и региональные координаторы по внедрению критериального оценивания | | | практикадағы рефлексия бойынша мектеп тренерлері/ школьные тренеры по рефлексии в практике | | мұғалім практикасындағы зерттеулер бойынша мектеп тренерлері/ школьные тренеры по исследованиям в практике учителя |
|---|--|---------------------|---|---------------------|---|---------------------|--|---------------------|---------------------|---|---------------------|---------------------|--|---------------------|--|
| | 2016 жыл / 2016 год | 2017 жыл / 2017 год | 2016 жыл / 2016 год | 2017 жыл / 2017 год | 2017 жыл / 2017 год | 2018 жыл / 2018 год | 2016 жыл / 2016 год | 2017 жыл / 2017 год | 2018 жыл / 2018 год | 2016 жыл / 2016 год | 2017 жыл / 2017 год | 2018 жыл / 2018 год | 2016 жыл / 2016 год | 2017 жыл / 2017 год | 2018 жыл / 2018 год |
| ҚР / РК | 3 596 | 1 941 | 1 953 | 1 941 | 1 945 | 538 | 480 | 258 | 107 | 3 916 | 8 | 987 | 4 628 | 4 636 | 740 |
| Ақмола / Акмолинская | 295 | 283 | 295 | 283 | 289 | 81 | 70 | 40 | 19 | 570 | 0 | 147 | 752 | 752 | 114 |
| Ақтөбе / Актюбинская | 213 | 209 | 213 | 209 | 211 | 59 | 58 | 58 | 13 | 417 | 0 | 107 | 501 | 501 | 128 |
| Алматы /Алматинская | 366 | 371 | 366 | 371 | 369 | 104 | 50 | 50 | 19 | 764 | 0 | 190 | 1 009 | 1 009 | 148 |
| Атырау/ Атырауская | 96 | 96 | 96 | 96 | 96 | 27 | 39 | 38 | 8 | 201 | 0 | 49 | 240 | 240 | 42 |
| БҚО / ЗКО | 198 | 191 | 198 | 191 | 195 | 54 | 66 | 65 | 13 | 353 | 0 | 98 | 412 | 412 | 136 |
| Жамбыл / Жамбылская | 224 | 225 | 224 | 225 | 225 | 63 | 68 | 66 | 11 | 458 | 0 | 115 | 556 | 556 | 66 |
| Қарағанды / Карагандинская | 265 | 261 | 265 | 261 | 263 | 73 | 71 | 18 | 17 | 533 | 4 | 134 | 668 | 672 | 78 |
| Қызылорда / Кызылординская | 145 | 153 | 145 | 153 | 148 | 41 | 31 | 0 | 9 | 303 | 0 | 75 | 312 | 312 | 84 |
| Қостанай / Костанайская | 273 | 262 | 273 | 262 | 268 | 74 | 71 | 71 | 20 | 520 | 0 | 136 | 578 | 578 | 98 |
| Маңғыстау / Мангистауская | 64 | 68 | 64 | 68 | 66 | 19 | 33 | 33 | 8 | 143 | 0 | 34 | 148 | 148 | 52 |
| Павлодар / Павлодарская | 202 | 198 | 202 | 198 | 200 | 54 | 42 | 20 | 13 | 400 | 0 | 99 | 531 | 531 | 38 |
| СҚО / СКО | 273 | 260 | 273 | 260 | 265 | 72 | 55 | 20 | 14 | 499 | 0 | 133 | 583 | 583 | 124 |
| Түркістан оның ішінде Шымкент қ./ Туркестанская в том числе г.Шымкент | 507 | 514 | 507 | 514 | 510 | 142 | 109 | 30 | 15 | 1 060 | 4 | 261 | 1 252 | 1 256 | 200 |
| ШҚО / ВКО | 337 | 330 | 337 | 330 | 334 | 93 | 88 | 25 | 19 | 688 | 0 | 169 | 808 | 808 | 142 |
| Астана қ. / г. Астана | 38 | 42 | 38 | 42 | 40 | 16 | 9 | 10 | 3 | 81 | 14 | 23 | 118 | 145 | 40 |
| Алматы қ. / г. Алматы | 100 | 101 | 100 | 101 | 102 | 28 | 17 | 0 | 8 | 202 | 8 | 64 | 269 | 277 | 36 |

Дереккөз: «НЗМ» ДББҰ ПШО

Источник: ЦПМ АОО «НИШ»

2.8.16 Робототехника мен бағдарламалау бағдарламалары бойынша біліктілігін арттыру курстары туралы 2016-2018 жылдар бойынша ақпарат
Сведения о повышении квалификации по программам робототехники и программированию за 2016-2018 года

адам

человек

| Аймақ/ Регион | робототехника /робототехника | робототехника, 3D-принтинг және бағдарламалау/ программирование, робототехника и 3D-принтинг | бағалауға арналған тапсырмаларды әзірлеушілер және сараптаушылар, 2018 жыл / разработчики и эксперты заданий для оценивания, 2018 год | | | | | | | | | |
|--|---------------------------------|---|--|------------|-------------|------------|------------|------------|------------|----------------------------------|-------------------------------|-------------------------------------|
| | 2016 жыл / 2016 год | 2018 жыл / 2018 год | тарих / история | математика | информатика | физика | химия | география | биология | қазақ тілі/ қазақский язық | орыс тілі /русский язык | ағылшын тілі /английский язык |
| ҚР / РК | 1 622 | 847 | 274 | 348 | 144 | 132 | 114 | 145 | 155 | 458 | 296 | 261 |
| Ақмола / Ақмолинская | 150 | 60 | 24 | 32 | 12 | 12 | 12 | 12 | 12 | 40 | 27 | 18 |
| Ақтөбе / Актюбинская | 160 | 80 | 27 | 32 | 14 | 14 | 14 | 14 | 15 | 44 | 28 | 29 |
| Алматы /Алматинская | 488 | 187 | 59 | 74 | 32 | 30 | 24 | 33 | 35 | 99 | 65 | 60 |
| Атырау/ Атырауская | 30 | 50 | 17 | 22 | 9 | 9 | 9 | 9 | 11 | 26 | 17 | 16 |
| БҚО / ЗКО | 160 | 60 | 21 | 28 | 10 | 11 | 11 | 12 | 12 | 35 | 22 | 19 |
| Жамбыл / Жамбылская | 266 | 106 | 35 | 45 | 18 | 16 | 14 | 19 | 20 | 60 | 39 | 38 |
| Қарағанды / Карагандинская | 56 | 100 | 27 | 41 | 17 | 16 | 13 | 17 | 17 | 57 | 35 | 30 |
| Қызылорда / Кызылординская | 167 | 98 | 35 | 39 | 17 | 16 | 11 | 18 | 19 | 47 | 30 | 30 |
| Қостанай / Костанайская | 168 | 54 | 19 | 26 | 9 | 11 | 9 | 11 | 13 | 37 | 23 | 16 |
| Маңғыстау / Мангистауская | 114 | 57 | 15 | 18 | 9 | 9 | 9 | 9 | 9 | 25 | 16 | 16 |
| Павлодар / Павлодарская | 142 | 62 | 20 | 28 | 11 | 11 | 11 | 11 | 11 | 40 | 23 | 16 |
| СҚО / СКО | 150 | 43 | 17 | 22 | 10 | 10 | 10 | 10 | 10 | 30 | 22 | 15 |
| Түркістан оның ішінде Шымкент қ./ Туркестанская в том числе г.Шымкент | 559 | 327 | 106 | 129 | 53 | 43 | 37 | 50 | 56 | 162 | 108 | 100 |
| ШҚО / ВКО | 156 | 100 | 34 | 47 | 17 | 18 | 13 | 18 | 19 | 60 | 41 | 38 |
| Астана қ. / г. Астана | 158 | 40 | 21 | 17 | 0 | 11 | 6 | 10 | 10 | 21 | 14 | 18 |
| Алматы қ. / г. Алматы | 75 | 76 | 22 | 35 | 13 | 13 | 10 | 18 | 13 | 50 | 23 | 29 |

Дереккөз: «НЗМ» ДББҰ ПШО

Источник: ЦПМ АОО «НИШ»

2.8.17 2016-2018 жж. «Тімді оқыту», «Мектептегі мұғалім көшбасшылығы», «Педагогикалық қоғамдастықтағы мұғалім көшбасшылығы» бағдарламалары бойынша біліктілігін арттыру курстарын аяқтаған педагогтар саны бойынша ақпарат
Сведения о количестве педагогов, завершивших курсы повышения квалификации по программам «Эффективное обучение», «Лидерство учителя в школе», «Лидерство учителя в педагогическом сообществе» за 2016-2018 гг.

адам

человек

| Аймак | 2016 жыл/ 2016 год | | | | 2017 жыл/ 2017 год | | | | 2018 жыл/ 2018 год | | | |
|---|--------------------|------------------------------------|---|--|--------------------|------------------------------------|---|--|--------------------|------------------------------------|---|--|
| | барлығы / всего | тімді оқыту / эффективное обучение | мектептегі мұғалім көшбасшылығы / лидерство учителя в школе | педагогикалық қоғамдастықтағы мұғалім көшбасшылығы / лидерство учителя в педагогическом сообществе | барлығы / всего | тімді оқыту / эффективное обучение | мектептегі мұғалім көшбасшылығы / лидерство учителя в школе | педагогикалық қоғамдастықтағы мұғалім көшбасшылығы / Лидерство учителя в педагогическом сообществе | барлығы / всего | тімді оқыту / эффективное обучение | мектептегі мұғалім көшбасшылығы / лидерство учителя в школе | педагогикалық қоғамдастықтағы мұғалім көшбасшылығы / Лидерство учителя в педагогическом сообществе |
| ҚР / РК | 6 196 | 1 781 | 1 420 | 2 995 | 5 615 | 1 312 | 1 363 | 2 940 | 2 748 | 1 173 | 1 061 | 514 |
| Ақмола / Ақмолинская | 268 | 67 | 65 | 136 | 252 | 58 | 57 | 137 | 132 | 59 | 49 | 24 |
| Ақтөбе / Актюбинская | 319 | 77 | 76 | 166 | 283 | 69 | 69 | 145 | 137 | 61 | 51 | 25 |
| Алматы / Алматинская | 644 | 138 | 144 | 362 | 607 | 125 | 143 | 339 | 314 | 135 | 120 | 59 |
| Атырау/ Атырауская | 253 | 85 | 57 | 111 | 211 | 55 | 53 | 103 | 104 | 44 | 43 | 17 |
| БҚО / ЗКО | 256 | 61 | 65 | 130 | 218 | 44 | 54 | 120 | 115 | 52 | 42 | 21 |
| Жамбыл / Жамбылская | 402 | 102 | 93 | 207 | 411 | 76 | 111 | 224 | 202 | 90 | 75 | 37 |
| Қарағанды / Карагандинская | 366 | 96 | 80 | 190 | 342 | 75 | 85 | 182 | 157 | 63 | 63 | 31 |
| Қызылорда / Кызылординская | 376 | 99 | 95 | 182 | 351 | 74 | 89 | 188 | 165 | 62 | 72 | 31 |
| Қостанай / Костанайская | 271 | 84 | 61 | 126 | 266 | 82 | 54 | 130 | 131 | 54 | 56 | 21 |
| Маңғыстау / Мангистауская | 240 | 85 | 66 | 89 | 161 | 30 | 44 | 87 | 103 | 50 | 37 | 16 |
| Павлодар / Павлодарская | 254 | 77 | 58 | 119 | 192 | 38 | 45 | 109 | 131 | 64 | 42 | 25 |
| СҚО / СКО | 251 | 92 | 49 | 110 | 224 | 55 | 52 | 117 | 101 | 46 | 37 | 18 |
| Түркістан оның ішінде Шымкент қ./ Туркестанская в том числе г.Шымкент | 1 149 | 278 | 264 | 607 | 1 139 | 251 | 266 | 622 | 530 | 217 | 213 | 100 |
| ШҚО / ВКО | 476 | 152 | 114 | 210 | 424 | 106 | 105 | 213 | 204 | 80 | 79 | 45 |
| Астана қ. / г. Астана | 264 | 115 | 55 | 94 | 216 | 91 | 47 | 78 | 62 | 22 | 21 | 19 |
| Алматы қ. / г. Алматы | 407 | 173 | 78 | 156 | 318 | 83 | 89 | 146 | 160 | 74 | 61 | 25 |

Дереккөз: «НЗМ» ДББҰ ПШО

Источник: ЦПМ АОО «НИШ»



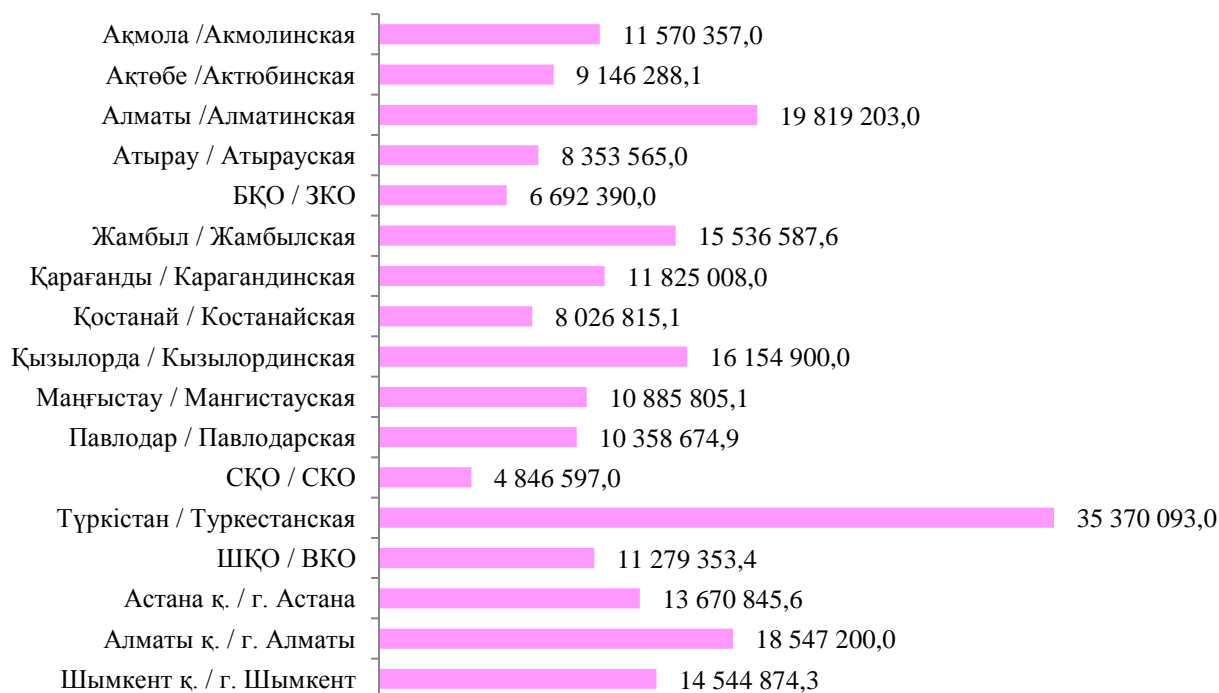
2.9

БІЛІМ БЕРУ ҰЙЫМДАРЫН
ҚАРЖЫЛАНДЫРУ
ФИНАНСИРОВАНИЕ
ОРГАНИЗАЦИЙ ОБРАЗОВАНИЯ

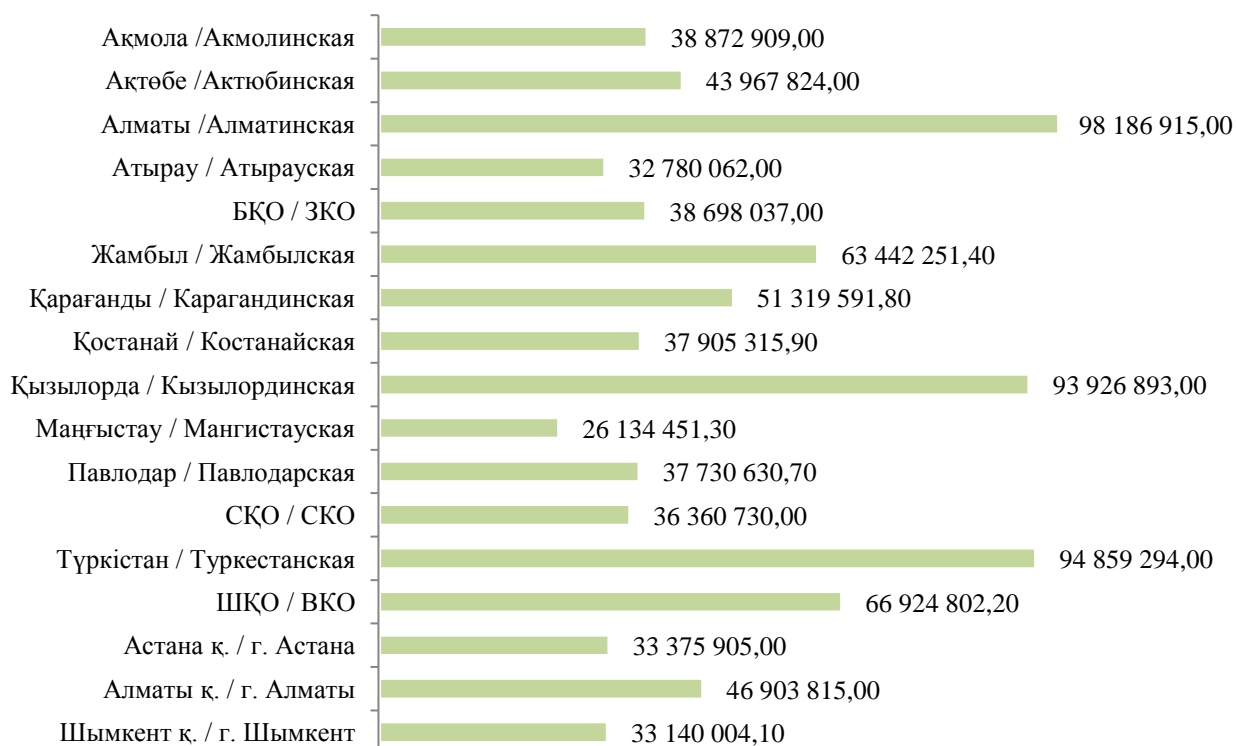
МАЗМҰНЫ СОДЕРЖАНИЕ

- 2.9.1 Мектепке дейінгі білім беру ұйымдарына жұмсалатын шығыстар (бюджеттік қаражат) туралы мәліметтер, мың тг.
Сведения о расходах на дошкольное организации образования (бюджетные средства), тыс.тг. 318
- 2.9.2 Жалпы орта білім беру ұйымдарына жұмсалатын шығыстар (бюджеттік қаражат) туралы мәліметтер, мың тг.
Сведения о расходах на общее среднее образования (бюджетные средства), тыс.тг. 318
- 2.9.3 Қосымша білім беру ұйымдарына жұмсалатын шығыстар (бюджеттік қаражат) туралы мәліметтер, мың тг.
Сведения о расходах на дополнительное организации образования (бюджетные средства), тыс.тг. 319
- 2.9.4 Техникалық және кәсіптік білім беру ұйымдарына жұмсалатын шығыстар (бюджеттік қаражат) туралы мәліметтер, мың тг.
Сведения о расходах на техническое и профессиональное организации образования (бюджетные средства), тыс.тг. 319

**2.9.1 Мектепке дейінгі білім беру ұйымдарына жұмсалатын шығыстар (бюджеттік қаражат) туралы мәліметтер, мың тг.
Сведения о расходах на дошкольные организации образования (бюджетные средства), тыс. тг.**

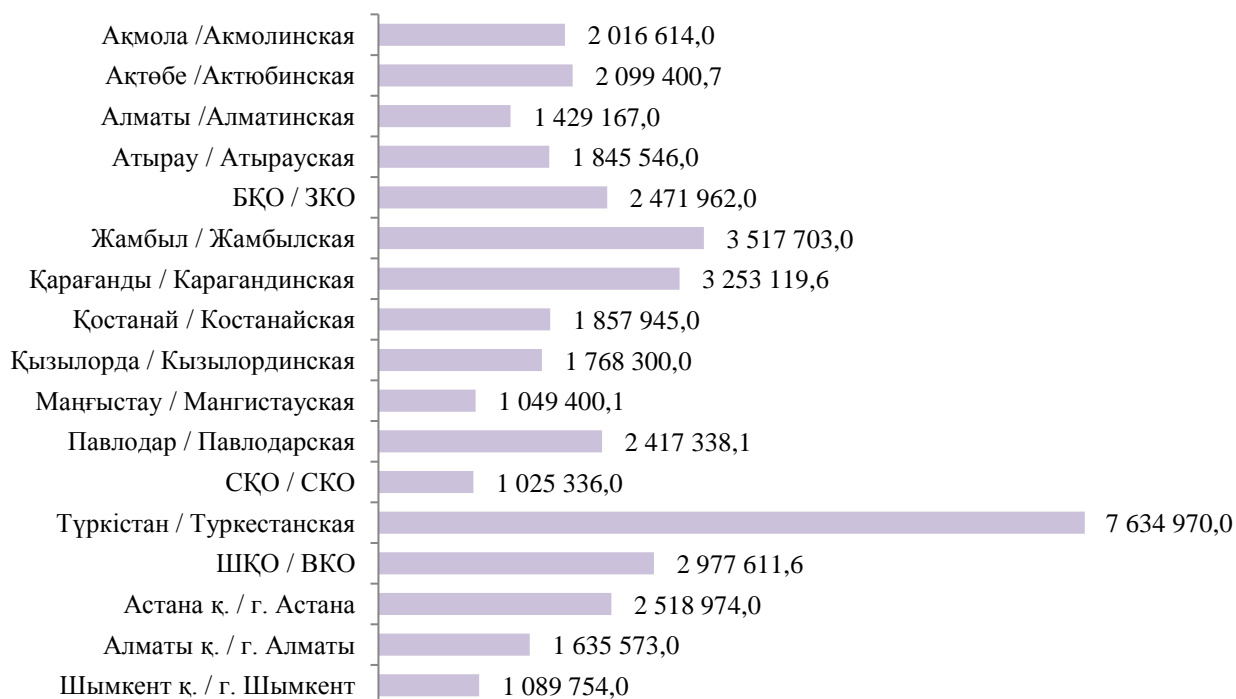


**2.9.2 Жалпы орта білім беру ұйымдарына жұмсалатын шығыстар (бюджеттік қаражат) туралы мәліметтер, мың тг.
Сведения о расходах на общее среднее образование (бюджетные средства), тыс. тг.**



2.9.3 Қосымша білім беру ұйымдарына жұмсалатын шығыстар (бюджеттік қаражат) туралы мәліметтер, мың тг.

Сведения о расходах на дополнительные организации образования (бюджетные средства), тыс. тг.



2.9.4 Техникалық және кәсіптік білім беру ұйымдарына жұмсалатын шығыстар (бюджеттік қаражат) туралы мәліметтер, мың тг.

Сведения о расходах на техническое и профессиональное организации образования (бюджетные средства), тыс. тг.

